

(E) COMUNICATS ESPERATS	(R06) REBUTS SET.	32	2006	(R07) REBUTS SET.	32	2007
-------------------------	-------------------	----	------	-------------------	----	------

ZONES	E	R06	R07	ZONES	E	R06	R07	ZONES	E	R06	R07
S'ARENAL	10	8	6	SANT AGUSTÍ	9	-	6	SON SERVERA	12	9	6
C.MAR.PONENT	14	8	5	MARTI SERRA	10	12	7	VILAFRANCA	15	9	9
S'ESCORXADOR	19	10	9	CALVIÀ	23	8	4	FELANITX	11	6	0
SON PISÀ	14	13	13	ESPORLES	7	4	3	CAMPOS	7	4	3
P. GARAU	17	13	13	SOLLER	9	6	8	SANTANYÍ	6	6	4
CAMP RODÓ	17	17	17	STA. MARIA	8	5	5	ANDRATX	5	4	4
COLL D'EN RAB	18	12	13	LLUCMAJOR	10	10	9	ALCÚDIA	10	9	10
E. DARDER	13	9	8	ES TRENCADORS	13	7	12	ARTA	5	2	4
E. GRADUADA	15	7	9	MUNTANYA	8	-	6	MAÓ	25	15	20
RAFAL NOU	16	14	16	INCA	25	7	6	CIUTADELLA	16	8	12
SON CLADERA	9	7	6	BINISSALEM	9	3	2	ALAIOR	8	3	6
SON FERRIOL	9	7	9	SA POBLA	11	5	5	FERRERIES	6	5	2
SON GOTLEU	16	11	12	SINEU	9	4	5	CAN MISSES	16	12	10
SON SERRA	16	11	8	MURO	12	5	7	ES VIVER	19	15	16
A. BENNASSAR	19	12	12	POLLENÇA	10	8	6	SANT ANTONI	16	12	9
STA. CATALINA	11	11	6	CAPDEPERA	8	3	2	STA. EULÀRIA	14	12	6
VALLDARGENT	10	7	8	MANACOR	24	12	12	FORMENTERA	4	4	3

DECLARACIONS REBUDES DURANT LA SETMANA 32

	TOTAL	M.GENERALS	PEDIATRES	M. PRIVATS	HOSPITALS	RESIDÈNCIES 3ª EDAT
ANY 2006	421	334	77	4	6	0
ANY 2007	406	327	72	6	1	0

INDIVIDUALITZADES ANY 2007

TUBERCULOSI RESPIRATÒRIA:

Setmana 5. Home de 25 anys. Resident a zona bàsica Coll d'en Rabassa. Declara metge CS Coll d'en Rabassa.

Setmana 7. Dona de 55 anys. Resident a zona bàsica Ciutadella. Declara metge M.Interna H. Mateu Orfila.

Setmana 20. Home de 31 anys. Resident a zona bàsica Sant Antoni. Declara metge Declara metge M.Interna H Can Misses. (Cas no Autòcton)

Setmana 29. Nin de 4 anys. Resident a zona bàsica Andratx. Declara metge Declara metge Pediatria H Son Dureta. (Cas no Autòcton)

Setmana 29. Nina de 21 anys. Resident a zona bàsica Andratx. Declara metge Declara metge Pediatria H Son Dureta. (Cas no Autòcton)

ALTRES TUBERCULOSIS:

Setmana 22. Home de 35 anys. Resident a zona bàsica Son Pisà. Declara metge M.Interna H. Son Dureta (Cas no Autòcton). (TB Osea)

Setmana 25. Home de 25 anys. Resident a zona bàsica Desconeguda. Declara metge M.interna H. Can Misses. (Cas no Autòcton) (Tb Pleural).

DISENTERIA:

Setmana 32. Home de 47 anys. Resident a zona bàsica Sant Joan. Declara metge microbiologia C. Rotger. (No Autòcton)

SVMDO: Malaltia Meningocòccica a les Illes Balears, any 2006. Part I de II

El nombre de casos de malaltia meningocòccica a l'any 2006 ha estat de 15 (un nombre de casos tan baix no es donava des de mitjans dels anys 80), i la taxa per 10^5 habitants és de 1,5. L'índex epidèmic acumulat ha estat de 0,68. La forma clínica ha estat de sèpsia a 7 casos, meningitis a 5 i forma mixta a 3. Dos malalts van morir i la resta de casos varen evolucionar positivament i sense complicacions registrades. Les característiques clíniques dels casos varen ser febre (15 casos), petèquies (11), rigidesa de nuca (5), vòmits (10), xoc (1) i estupor o coma (4).

- Fonts d'informació

Tots els casos s'han notificat des de l'àmbit hospitalari. Les fonts d'informació pels casos de meningitis meningocòccica de l'any 2006 han estat: H. Son Dureta (pediatria i medicina interna), Clínica Rotger (UCI i laboratori de microbiologia), Clínica Femenia (UCI), Verge de Montetoro (medicina interna) i H. Can Misses (UCI i medicina interna). Només 1 dels 15 casos es considerà subnotificat ja que es va rebre la comunicació a partir del Centre Nacional de Microbiologia i es tractava d'un cas que l'Hospital Son Dureta no havia notificat al seu moment.

- Distribució geogràfica

A la distribució geogràfica hi ha diferències importants entre les illes, de manera que dels 15 casos, 11 corresponen a Mallorca (dels quals 4 a Palma), 1 a Menorca i 3 a Eivissa. Una xifra de casos tan baixa a Mallorca (11 casos) no es donava des de l'any 1987 en què es detectaren 8 casos.

Els 15 casos es distribueixen en 12 zones bàsiques de residència (Taula 1).

Can Misses	2	Serra Nord	1
Calvià	2	Sta. Maria	1
Son Pisà	1	Es Trencadors	1
Pere Garau	1	Alcúdia	1
Son Serra	1	Llevant	1
Valldargent	1	Sta. Eulària	1
D.S.Joan. Maó	1		

Tots els casos s'han catalogat com esporàdics, és a dir sense formar brots. 11 casos eren de nacionalitat espanyola i la resta de les següents nacionalitats: Polònia, Equador i Regne Unit (2 casos). Aquests dos darrers casos eren turistes mentre que la resta tenia la residència habitual a la nostra comunitat.

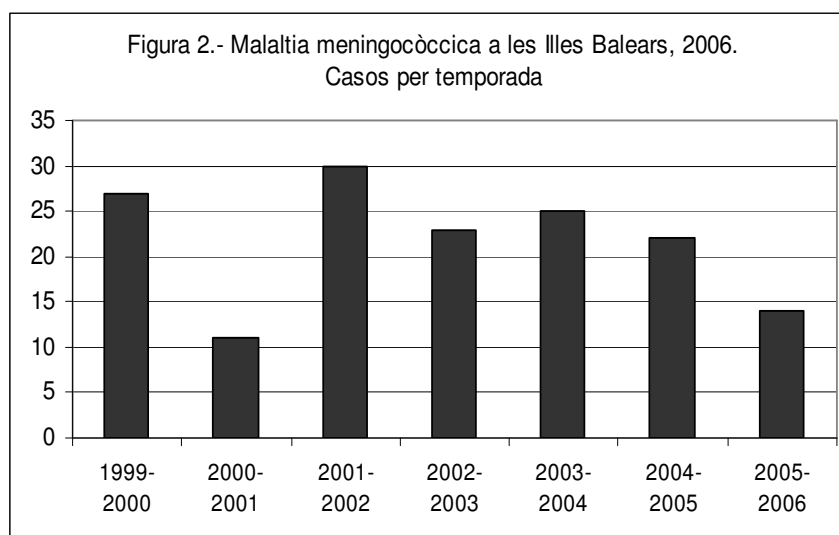
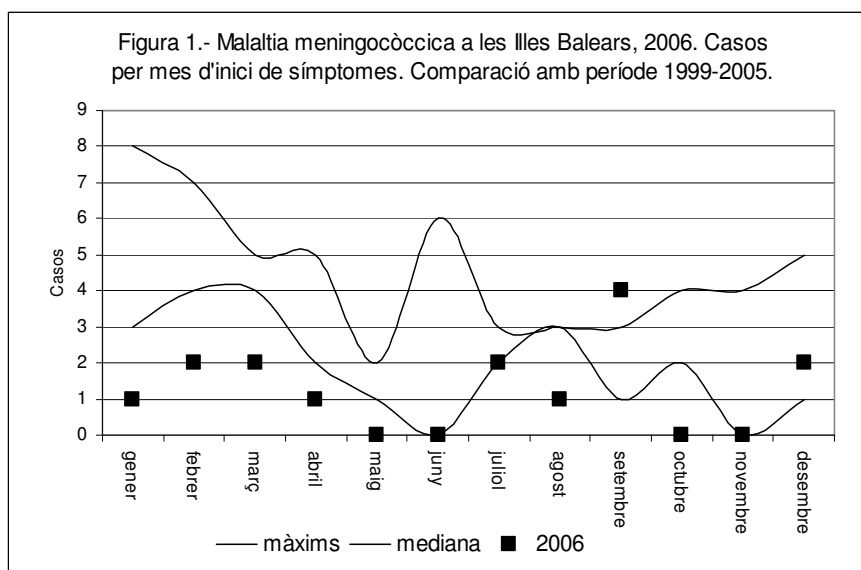
- Distribució temporal. Evolució.

La distribució estacional mostra com s'acumulen 6 casos en els primers trimestres de l'any i 7 casos en els trimestres 7 a 10 (taula 2). Comparant la distribució mensual dels casos amb la dels anys 1999-2005 (figura 1) s'observa que només en el mes de setembre (amb 4 casos) se superen els màxims del canal.

Respecte de l'anàlisi de les temporades (setmana 41 d'un any fins la setmana 40 del següent) cal destacar que la darrera temporada (2005-2006) ha quedat amb 14 casos. Des de la temporada 1999-2000 no hi hagut un nombre tan baix de casos excepte a la temporada 2000-2001 en què es varen comptabilitzar només 11 casos (figura 2).

Taula 2.- Malaltia meningocòccica a les Illes Balears, 2006. Casos quadrisetmanals i taxes globals per 100.000 habitants. Distribució per illes i Palma

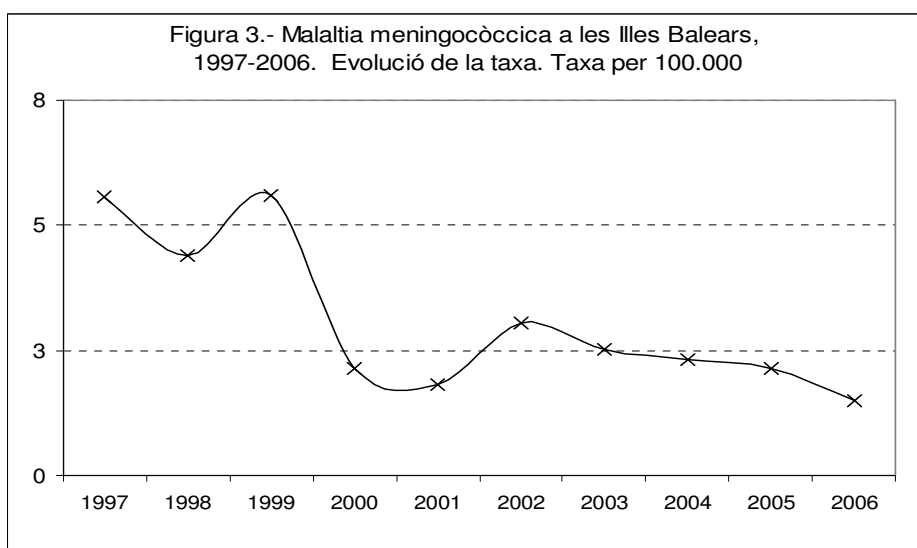
Període quadrisetmanal	Palma	Total Mallorca	Menorca	Pitiüses	Total Illes Balears
1	0	0	0	1	1
2	1	2	0	0	2
3	1	1	1	0	2
4	0	1	0	0	1
5	0	0	0	0	0
6	0	0	0	0	0
7	0	2	0	0	2
8	1	1	0	0	1
9	0	2	0	1	3
10	1	1	0	0	1
11	0	0	0	0	0
12	0	0	0	0	0
13	0	1	0	1	2
Total de casos	4	11	1	3	15
Taxa	1,1	1,4	1,1	2,5	1,5



L'evolució de la malaltia des del 1997 mostra una tendència descendent. En els anys 1997-1999 les taxes estaven entre 4 i 6 casos per 100.000 habitants i partir de l'any 2003 (taxa de 2,5) es mantenen cada any per davall de 3 de manera que aquest any 2006 és el primer any en què ni tan sols s'arriba a una taxa de 2 casos per 100.000 (figura 3). Durant el període 1997-2006 Mallorca presenta la taxa mitjana més alta (Mallorca 3,2; Menorca 2,4; Pitiüses 2,7) (taula 3).

Taula 3.- Malaltia meningocòccica a les Illes Balears, 1997-2006. Casos i taxes per 100.000 habitants

	Casos				Taxa			
	Mallorca	Menorca	Pitiüses	Total	Mallorca	Menorca	Pitiüses	Total
1997	37	2	4	43	6,0	3,0	4,7	5,6
1998	28	5	2	35	4,4	7,2	2,2	4,4
1999	43	1	2	46	6,5	1,4	2,2	5,6
2000	16	0	2	18	2,4	0,0	2,1	2,1
2001	15	1	0	16	2,1	1,3	0,0	1,8
2002	21	6	1	28	2,9	7,6	0,9	3,1
2003	17	0	7	24	2,3	0,0	6,2	2,5
2004	20	1	1	22	2,6	1,2	0,9	2,3
2005	14	1	6	21	1,8	1,2	5,1	2,1
2006	11	1	3	15	1,4	1,1	2,5	1,5
Taxa mitjana 1997-2006					3,2	2,4	2,7	3,1



	GRIP	GON	SIF	DIA	VAR	IM	LEG	HEPALT
A. Bennassar	0	0	1	28	0	0	0	0
Alcúdia	0	0	0	16	1	0	0	0
Andratx	0	0	0	4	0	0	0	0
Binissalem	1	0	0	3	0	0	0	0
C.Mar Ponent	0	0	0	1	0	1	0	0
Calvià	0	0	0	6	0	0	0	0
Camp Rodó	1	0	0	6	4	0	0	0
Capdepera	0	0	0	5	0	0	0	0
Coll d'en Rabassa	0	0	0	16	1	0	0	0
Emili Darder	0	0	0	27	1	0	0	0
Es Pla Sineu	0	0	0	8	0	0	0	0
Es Trencadors	0	0	0	17	1	0	0	0
Escola Graduada	0	0	0	12	0	0	0	0
Felanitx	0	0	0	0	0	0	0	0
Inca	2	0	0	4	0	0	0	0
Llevant	0	0	0	7	332	0	0	0
Llucmajor	0	0	0	8	0	0	0	0
Manacor	0	0	0	24	1	0	0	0
Marines Muro	0	0	0	6	0	0	1	0
Martí Serra	0	0	0	11	0	0	0	0
Muntanya	0	0	0	10	0	0	0	0
Nuredunna Artà	0	0	0	5	0	0	0	0
Pere Garau	0	1	0	23	0	0	0	1
Pollença	0	0	0	9	0	0	0	0
Rafal Nou	0	0	0	18	0	0	0	0
S'Arenal	0	0	0	6	0	0	0	0
S'Escorxador	0	0	0	11	1	0	0	0
Sant Agustí	0	0	0	5	0	0	0	0
Santanyí	0	0	0	3	0	0	0	0
Serra Nord	0	0	0	16	0	0	0	0
Son Cladera	0	0	0	14	0	0	0	0
Son Ferriol	0	0	0	25	0	0	0	0
Son Gotleu	0	0	0	28	0	0	0	0
Son Pisà	0	0	0	26	1	0	0	0
Son Serra	0	0	0	10	1	0	0	0
Sta. Catalina	0	0	0	13	0	0	0	0
Sta. Maria	0	0	0	7	0	0	0	0
T. S. Miquel	0	0	0	3	0	0	0	0
Tramuntana	0	0	0	0	0	0	0	0
Valldargent	1	0	0	15	0	0	0	0
Vilafranca	0	0	0	7	0	0	0	0
Xaloc Campos	0	0	0	2	0	0	0	0
Ciutadella	0	0	0	14	2	0	0	0
D.S.Joan. Maó	0	0	0	15	1	0	0	0
Es Banyer Alaior	0	0	0	15	0	0	0	0
Ferrerries	0	0	0	1	0	0	0	0
Can Misses	3	0	0	11	0	0	0	0
Es Viver	2	0	0	20	0	0	0	0
Formentera	0	0	0	6	0	0	0	0
Sant Antoni	0	0	0	19	3	0	0	0
Sta. Eulària	0	0	0	11	0	0	0	0
Total	10	1	1	577	350	1	1	1

	PAR	GRIP	GON	SIF	DIA	VAR	TBR	FEM	LEG
A. Bennàssar	0	0	0	0	14	2	0	0	1
Alcúdia	0	0	0	1	15	0	0	0	0
Andratx	0	0	0	0	2	0	0	0	0
Binissalem	0	4	0	0	14	0	0	0	1
C.Mar Ponent	0	0	0	1	14	0	0	0	0
Calvià	0	0	0	0	12	0	0	0	0
Camp Rodó	0	0	0	0	11	0	0	0	0
Capdepera	0	0	0	0	3	0	0	0	0
Coll d'en Rabassa	0	0	0	0	38	2	0	0	0
Emili Darder	0	1	0	0	33	0	1	0	0
Es Pla Sineu	0	1	0	0	4	1	0	0	0
Es Trencadors	0	0	0	0	14	0	0	0	0
Escola Graduada	0	0	0	0	18	0	0	0	0
Felanitx	0	0	0	0	9	1	0	0	0
Inca	0	0	0	0	12	1	0	0	0
Llevant	0	0	0	0	11	0	0	0	0
Llucmajor	0	0	0	0	17	1	0	0	0
Manacor	0	0	0	0	31	0	1	1	0
Marines Muro	0	0	0	0	3	0	0	0	0
Marratxí	0	0	0	0	15	2	0	0	0
Nuredunna Artà	0	0	0	0	0	0	0	0	0
Pere Garau	0	1	0	0	26	0	0	0	0
Pollença	0	0	0	0	14	1	0	0	0
Rafal Nou	0	0	0	0	23	0	0	0	0
S'Arenal	0	6	0	0	15	0	0	0	0
S'Escorxador	0	0	0	0	8	0	0	0	0
Santanyí	0	3	0	0	10	1	0	0	0
Serra Nord	0	0	0	0	12	0	0	0	0
Son Cladera	0	0	0	1	13	0	0	0	0
Son Ferriol	0	0	1	0	14	0	0	0	0
Son Gotleu	0	4	1	0	17	3	1	0	0
Son Pisà	0	0	0	0	32	1	0	0	0
Son Serra	0	0	0	0	31	0	0	0	0
Sta. Catalina	0	1	0	0	26	0	0	0	0
Sta. Maria	0	0	0	0	14	0	0	0	0
T. S. Miquel	0	0	0	0	16	3	0	0	0
Tramuntana	0	0	0	0	3	0	0	0	0
Valldargent	0	1	0	0	14	0	0	0	0
Vilafranca	0	0	0	0	14	1	0	0	0
Xaloc Campos	0	0	0	0	11	0	0	0	0
Ciutadella	0	0	0	0	8	0	0	0	0
D.S.Joan. Maó	0	0	0	0	34	0	0	0	0
Es Banyer Alaior	0	0	0	0	3	0	0	0	0
Ferrerries	0	0	0	0	15	1	0	0	0
Can Misses	0	0	0	0	21	3	1	0	1
Es Viver	0	7	0	0	15	0	0	0	0
Formentera	0	0	0	0	8	2	0	0	0
Sant Antoni	1	0	0	0	16	0	0	0	0
Sta. Eulària	0	5	0	0	18	1	0	0	0
Total	1	34	2	3	741	27	4	1	3