

(E) COMUNICATS ESPERATS	(R06) REBUTS SET.	28	2006	(R07) REBUTS SET.	28	2007
-------------------------	-------------------	----	------	-------------------	----	------

ZONES	E	R06	R07	ZONES	E	R06	R07	ZONES	E	R06	R07
S'ARENAL	10	8	6	SANT AGUSTÍ	9	-	6	SON SERVERA	12	7	6
C.MAR.PONENT	14	9	5	MARTI SERRA	11	11	4	VILAFRANCA	15	6	10
S'ESCORXADOR	19	11	11	CALVIÀ	23	10	7	FELANITX	11	7	8
SON PISA	14	13	14	ESPORLES	7	5	3	CAMPOS	7	3	3
P. GARAU	16	15	11	SOLLER	9	9	7	SANTANYÍ	6	5	5
CAMP RODÓ	17	15	15	STA. MARIA	8	7	4	ANDRATX	5	3	3
COLL D'EN RAB	18	14	15	LLUCMAJOR	10	9	8	ALCÚDIA	9	9	9
E. DARDER	13	11	9	ES TRENCADORS	12	9	11	ARTA	5	2	3
E. GRADUADA	15	10	7	MUNTANYA	6	-	5	MAÓ	25	18	15
RAFAL NOU	16	15	16	INCA	25	5	5	CIUTADELLA	16	11	13
SON CLADERA	9	7	6	BINISALEM	9	6	2	ALAIOR	8	3	5
SON FERRIOL	9	7	9	SA POBLA	11	1	1	FERRERIES	6	6	5
SON GOTLEU	16	13	14	SINEU	9	2	5	CAN MISSES	16	14	13
SON SERRA	16	11	13	MURO	11	8	5	ES VIVER	19	17	17
A. BENNASSAR	19	12	13	POLLENÇA	10	8	6	SANT ANTONI	16	11	13
STA. CATALINA	11	10	11	CAPDEPERA	8	2	3	STA. EULÀRIA	14	13	11
VALLDARGENT	10	10	9	MANACOR	24	7	11	FORMENTERA	4	4	3

DECLARACIONS REBUDES DURANT LA SETMANA 28

	TOTAL	M.GENERALS	PEDIATRES	M. PRIVATS	HOSPITALS	RESIDÈNCIES 3ª EDAT
ANY 2006	440	346	83	6	5	0
ANY 2007	424	337	82	3	2	0

Sistema Estatal de Informació Permanent sobre Addicció a Drogues (SEIPAD).

Resultats 2006 de l'indicador d'admissions a tractament a les Illes Balears. Part 1 de 2.

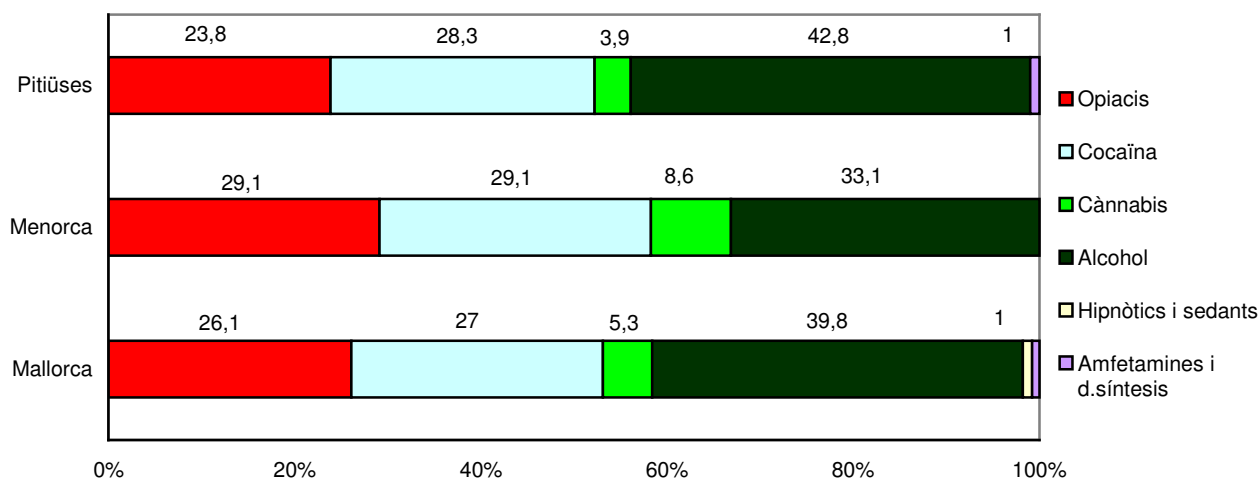
La definició de l'indicador és: nombre de persones admeses a tractament per abús o dependència de drogues en centres públics o subvencionats durant un any.

L'any 2006 s'han rebut 2.047 notificacions d'inicis de tractament per drogodependències, el que representa un 9,8% més que l'any anterior. Aquest increment s'explica perquè s'ha recuperat una font d'informació: la Unitat de desintoxicacions alcohòliques de l'Hospital Joan March, que no notificava des de l'any 2002, i se n'han incorporat dues noves: l'Associació d'Alcohòlics Menorquins Rehabilitats (AMUR) i el Centre Penitenciari de Palma. L'alcohol és la droga que genera més admissions: 813 (39,7%), seguit de la cocaïna: 561 (27,4%), els opiacis: 532 (26%) i a més distància el cànnabis: 109 (5,3%), les amfetamines i drogues de disseny: 16 (0,8%), els hipnòtics i sedants: 15 (0,7%) i en 1 cas antidepressius tricíclics.

Del total d'admissions, 1.636 han sigut homes (79,9%) i 403 dones (19,7%). En 8 casos desconeixem el sexe. Les dones consulten per alcohol en un percentatge major que els homes (47,4% v 37,8%), mentre que els homes consulten en un percentatge més alt per opiacis (26,8% respecte al 23,1% en dones) i per cocaïna (28,2% respecte al 23,6%).

El 76,% de les admissions a tractament han tingut lloc a centres de Mallorca, el 8,5% a Menorca i el 15,2% a Eivissa. Per illes, s'observen petites diferències en el perfil d'admissions a tractament (gràfic 1), en el sentit de que el percentatge d'admissions per alcohol és més baix a Menorca, malgrat que aquest any s'ha incorporat l'AMUR, que és un centre específic per tractar la dependència a aquesta substància.

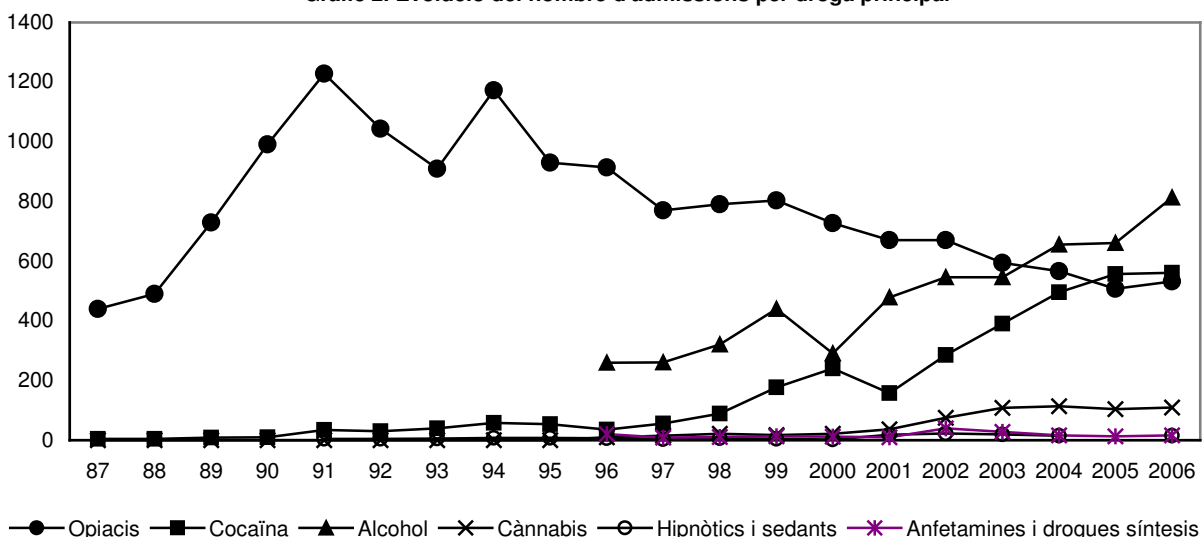
Gràfic 1. Distribució per illa i per droga principal de les admissions a tractament 2006



Al 67,8% del total d'admissions es menciona l'alcohol, ja sigui com a droga principal o com a droga secundària, el 28,1% mencionen els opiacis, el 49,4% la cocaïna, el 34,6% el cànnabis, el 8,9% els hipnòtics i sedants, el 4,5% les amfetamines i drogues de síntesis i, per últim, el 55,7% el tabac. Si considerem només la droga que genera l'admissió (droga principal), veiem que les admissions per alcohol segueixen una tendència ascendent, mentre que les admissions per totes les altres drogues semblen haver-se estabilitzat (gràfic 2).

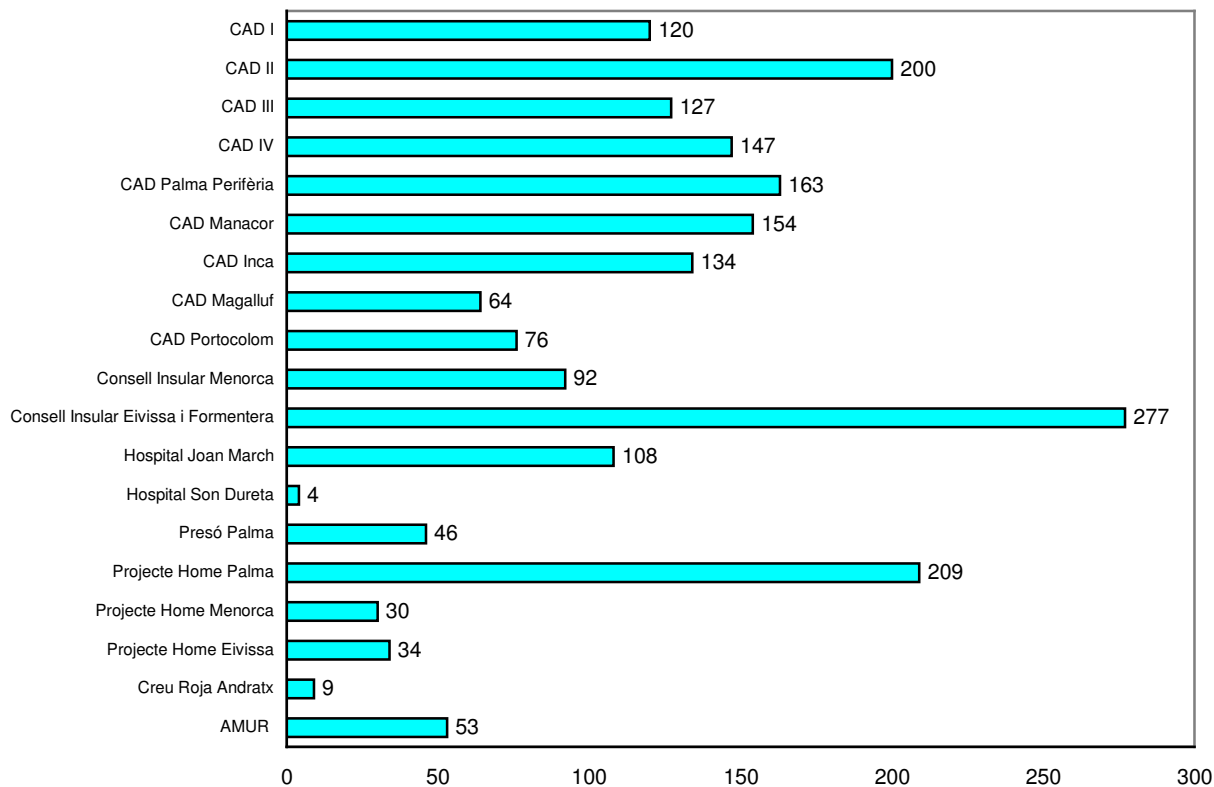
La meitat de les persones admeses a tractament per opiacis (50,4%) i per hipnòtics i sedants (53,3%) i una de cada cinc admissions a tractament per alcohol (18,9%) o cànnabis (18,3%) esmenten el consum de cocaïna com a droga secundària.

Gràfic 2. Evolució del nombre d'admissions per droga principal



El centre que notifica més admissions és, amb diferència, el del Consell Insular d'Eivissa (gràfic 3). Per institucions, el Centre Coordinador de Drogodependències atén el 29% de casos, s'Institut de Serveis Socials i Esportius de Mallorca el 28,9%, el Consell Insular d'Eivissa el 13,5%, Projecte Home el 13,3%, el Consell Insular de Menorca el 4,5%, GESMA el 5,3%, Institucions Penitenciàries el 2,2%, la Creu Roja el 0,4% i l'Hospital Son Dureta el 0,2%.

Gràfic 3. Distribució d'admissions a tractament per centre, 2006



El 32,5% de les persones admeses a tractament han acudit per iniciativa pròpia, el 23% derivades pel metge d'atenció primària, el 14,3% per consell de familiars o amics, el 9,2% derivades d'un altre servei de drogodependències, el 6,8% d'hospital o altres serveis de salut, el 4,1% de serveis legals o de la policia, el 4% de serveis socials, el 3,7% de la presó, i el 2,4% d'altres llocs. El percentatge de persones derivades des de serveis sanitaris és més elevat en les dones (36%) que en els homes (28,2%). En canvi, el percentatge que acudeix per iniciativa pròpia i per consell d'amics i familiars és més alt en els homes que en les dones (33,1% v 30,5% i 15,1% v 11,2% respectivament). Per drogues, destaca que el metge de família és la principal font de referència per els casos d'alcohol (37,9%), mentre la iniciativa pròpia és la primera font de referència en les admissions a tractament per opiacis (41,7%) o per cocaïna (41,2%). A la resta de drogues, les fonts de referència es distribueixen de forma més homogènia.

El 99,2% de les persones admeses a tractament resideixen a Balears. Per illes, el 76,1% resideixen a Mallorca, el 15% a les Pitiüses, el 8,1% a Menorca i en el 0,5% dels casos la illa de residència és desconeguda. El 85,2% han nascut a l'estat espanyol (51,3% a Balears i 33,9% a altres províncies), el 6,5% a altres països de la Unió Europea, el 1,4% a països de la resta d'Europa, el 4,7% a Latinoamèrica, el 1,8% al Magreb, el 0,2% a l'Àfrica subsahariana i el 0,3% a altres regions del món. El 87,2% té nacionalitat espanyola.

La mitjana d'edat és de 36,9 anys, més alta que l'any passat (35,7), probablement al haver-se incrementat el nombre d'admissions a tractament per alcohol. A les dones, la mitjana d'edat és un any superior a la dels homes (37,8 v 36,8). Per droga principal, es veu que les persones de més edat són les admeses per alcohol, i les més joves, per cànnabis i amfetamines i drogues de síntesi.

Ç

Taula 1. Mitjanes i medianes d'edat per droga principal, 2006

Droga principal	Mitjana	Desviació Típica	Mediana	Mínim	Màxim
Opiacis	33,1	8	33	16	59
Cocaïna	32,5	7,7	32	17	62
Cànnabis	27,9	9,2	26	14	59
Alcohol	43,9	10,3	44	17	77
Hipnòtics i sedants	29,7	7,9	28	17	43
Amfetamines i drogues síntesi	28	3,7	29	21	35
Total	36,9	10,7	36	14	77

Respecte a la situació laboral, més de la meitat de les persones admeses a tractament treballen (56,9% de les admeses per alcohol, 55,9% per cànnabis i 64% per cocaïna). De les persones admeses a tractament per opiacis, només un 43,8% treballa i un 40,7% està en atur. Per sexes, els homes treballen en un percentatge superior a les dones (58,7% respecte a 42,6%). Aquesta diferència s'observa a cada una de les drogues.

Pel que fa al màxim nivell d'estudis, tres de cada quatre persones admeses a tractament per drogues ha estudiat només primària o, com a màxim, l'etapa de secundària obligatòria (72,5% de les admeses per alcohol, 77% per cànnabis i 76,5% per cocaïna). En el cas de les admissions per opiacis, aquest percentatge arriba al 86,7%. Per sexes, és un poc més alt en els homes que en les dones (85,5% respecte a 80,4%).

La majoria de les persones resideixen a domicilis particulars. No obstant això, un de cada quatre admesos per opiacis viu a la presó, a altres institucions o té un allotjament precari o inestable. Per sexes destaca que el percentatge d'homes que viuen a la presó és superior al de les dones (5,1% respecte a 0,5%).

Respecte a les persones amb qui conviuen, una de cada tres persones admeses a tractament per opiacis viu tota sola, amb amics o amb altres persones. A la resta de drogues aquest percentatge és inferior. Per altra banda, el percentatge de persones que viuen només amb els fills o filles és més alt en el cas de l'alcohol que en les altres drogues. S'ha de destacar que la major part d'aquests casos (25 de 33) són dones.

	PAR	GRIP	DIA	VAR	LEG
A. Bennàssar	0	0	37	2	0
Alcúdia	0	0	34	3	0
Andratx	0	0	6	1	0
Binissalem	0	0	0	0	0
C.Mar Ponent	0	0	9	1	0
Calvià	0	0	9	0	0
Camp Rodó	0	0	8	0	0
Capdepera	0	0	4	0	0
Coll d'en Rabassa	0	1	36	1	0
Emili Darder	0	0	21	0	1
Es Pla Sineu	0	1	3	0	0
Es Trencadors	0	0	11	4	0
Escola Graduada	0	0	17	1	0
Felanitx	0	0	13	6	0
Inca	0	1	4	4	1
Llevant	0	0	9	0	0
Llucmajor	0	1	13	0	0
Manacor	0	0	24	0	0
Marines Muro	0	0	3	0	0
Martí Serra	0	0	4	2	0
Muntanya	0	0	4	0	0
Nuredunna Artà	0	0	4	0	0
Pere Garau	0	0	15	0	0
Pollença	0	0	13	3	0
Rafal Nou	0	1	21	1	0
S'Arenal	0	1	6	2	0
S'Escorxador	0	0	11	1	0
Sant Agustí	0	0	17	0	0
Santanyi	0	0	9	1	0
Serra Nord	0	0	11	0	0
Son Cladera	0	1	10	4	0
Son Ferriol	0	0	22	1	0
Son Gotleu	0	0	23	2	0
Son Pisà	0	0	13	0	0
Son Serra	0	0	15	4	0
Sta. Catalina	0	0	14	0	0
Sta. Maria	0	0	6	0	0
T. S. Miquel	0	0	0	0	0
Tramuntana	0	0	1	0	0
Valldargent	0	0	17	0	0
Vilafranca	0	1	10	0	0
Xaloc Campos	0	0	10	0	0
Ciutadella	0	3	16	3	0
D.S.Joan. Maó	0	5	17	3	0
Es Banyer Alaior	0	0	2	1	0
Ferrerries	0	0	5	0	0
Can Misses	4	1	9	4	0
Es Viver	0	12	52	1	0
Formentera	0	0	4	1	0
Sant Antoni	0	4	19	9	0
Sta. Eulària	0	0	17	5	0
Total	4	33	658	71	2

	PAR	GRIP	GON	SIF	DIA	VAR	TBR	FEM	IM	LEG	HEPALT	LEISH
A. Bennassar	0	0	0	0	19	5	0	1	0	0	0	1
Alcúdia	0	0	0	0	15	0	0	0	0	0	1	0
Andratx	0	0	0	0	4	0	0	0	0	0	0	0
Binissalem	0	5	0	0	10	0	0	0	0	0	0	0
C.Mar Ponent	1	0	0	0	11	4	0	0	0	0	0	0
Calvià	0	0	1	0	12	0	0	0	1	0	0	0
Camp Rodó	0	0	0	0	28	1	0	0	0	0	0	0
Capdepera	0	0	0	0	3	0	0	0	0	0	0	0
Coll d'en Rabassa	0	0	0	0	49	3	0	0	0	0	0	0
Emili Darder	0	1	0	0	37	1	0	1	0	0	0	0
Es Pla Sineu	0	0	0	0	2	0	0	0	0	0	0	0
Es Trencadors	0	2	0	0	18	4	0	0	0	0	0	0
Escola Graduada	0	0	0	0	7	2	0	0	0	0	0	0
Felanitx	0	0	0	0	2	0	0	0	0	0	0	0
Inca	0	0	0	0	10	0	1	0	0	0	0	0
Llevant	0	0	0	0	11	0	0	0	0	0	0	0
Llucmajor	0	1	0	0	18	1	0	0	0	1	0	0
Manacor	0	0	0	0	14	0	0	0	0	0	0	0
Marines Muro	0	0	0	0	8	0	0	0	0	0	0	0
Marratxí	0	0	0	0	22	4	0	0	0	0	0	0
Nuredunna Artà	0	0	0	0	1	0	0	0	0	0	0	0
Pere Garau	0	1	0	0	30	0	0	0	0	0	0	0
Pollença	0	0	0	0	20	0	0	0	0	0	0	0
Rafal Nou	0	2	0	0	43	6	0	1	0	0	0	0
S'Arenal	0	0	0	0	26	2	0	0	0	0	0	0
S'Escorxador	0	0	0	0	10	1	0	0	0	0	0	0
Santanyí	0	0	0	0	8	2	0	0	0	0	0	0
Serra Nord	0	0	0	0	14	2	0	0	0	0	0	0
Son Cladera	0	0	0	0	6	3	0	0	0	0	0	0
Son Ferriol	0	0	0	0	19	0	0	0	0	0	0	1
Son Gotleu	0	0	0	0	35	6	0	0	0	0	0	0
Son Pisà	0	0	0	0	37	6	0	0	0	0	0	0
Son Serra	0	0	0	1	17	4	0	0	0	0	0	0
Sta. Catalina	0	0	0	0	33	3	0	0	0	0	0	0
Sta. Maria	0	0	1	0	12	0	0	0	0	0	0	0
T. S. Miquel	0	0	0	0	0	0	0	0	0	0	0	0
Tramuntana	0	0	0	0	2	0	0	0	0	0	0	0
Valldargent	0	0	0	0	27	1	0	0	0	0	0	0
Vilafranca	0	0	0	0	15	1	0	0	0	0	0	0
Xaloc Campos	0	0	0	0	8	0	0	0	0	0	0	0
Ciutadella	0	0	0	0	21	1	0	0	0	0	0	0
D.S.Joan. Maó	0	0	0	0	18	14	0	0	0	0	0	0
Es Banyer Alaior	0	0	0	0	16	2	0	0	0	0	0	0
Ferrerries	0	0	0	0	34	0	0	0	0	0	0	0
Can Misses	0	0	0	0	22	2	0	0	0	0	0	0
Es Viver	0	10	0	0	30	0	0	0	0	0	0	0
Formentera	0	0	0	0	12	3	0	0	0	0	0	0
Sant Antoni	0	1	0	0	19	0	1	0	0	0	0	1
Sta. Eulària	0	1	0	0	15	0	0	0	0	0	0	0
Total	1	24	2	1	850	84	2	3	1	1	1	3