

(E) COMUNICATS ESPERATS	(R06) REBUTS SET.	23	2006	(R07) REBUTS SET.	23	2007
-------------------------	-------------------	----	------	-------------------	----	------

ZONES	E	R06	R07	ZONES	E	R06	R07	ZONES	E	R06	R07
S'ARENAL	10	4	3	SANT AGUSTÍ	9	-	3	SON SERVERA	12	6	6
C.MAR.PONENT	14	7	5	MARTI SERRA	11	8	7	VILAFRANCA	15	7	8
S'ESCORXADOR	19	11	11	CALVIÀ	23	7	9	FELANITX	11	8	7
SON PISA	14	13	14	ESPORLES	7	3	3	CAMPOS	7	4	2
P. GARAU	16	14	10	SÖLLER	9	8	8	SANTANYÍ	6	4	6
CAMP RODÓ	17	14	17	STA. MARIA	8	6	4	ANDRATX	5	3	2
COLL D'EN RAB	18	13	12	LLUCMAJOR	10	7	9	ALCÚDIA	9	8	7
E. DARDER	13	8	9	ES TRENCADORS	12	9	9	ARTÀ	5	4	4
E. GRADUADA	15	5	7	MUNTANYA	6	-	6	MAÓ	25	17	17
RAFAL NOU	16	13	10	INCA	25	6	6	CIUTADELLA	16	10	12
SON CLADERA	9	9	5	BINISALEM	9	6	4	ALAIOR	8	4	6
SON FERRIOL	9	7	9	SA POBLA	11	5	5	FERRERIES	6	5	5
SON GOTLEU	16	12	13	SINEU	9	4	6	CAN MISSES	16	12	12
SON SERRA	16	12	10	MURO	11	9	8	ES VIVER	19	17	17
A. BENNASSAR	19	10	12	POLLENÇA	10	8	8	SANT ANTONI	16	14	14
STA. CATALINA	11	10	6	CAPDEPERA	8	3	4	STA. EULÀRIA	14	11	14
VALLDARGENT	10	9	10	MANACOR	24	12	13	FORMENTERA	4	4	4

DECLARACIONS REBUDES DURANT LA SETMANA 23

	TOTAL	M.GENERALS	PEDIATRES	M. PRIVATS	HOSPITALS	RESIDÈNCIES 3ª EDAT
ANY 2006	420	327	83	5	4	1
ANY 2007	423	343	75	4	1	0

INDIVIDUALITZADES ANY 2007

TUBERCULOSI RESPIRATÒRIA:

Setmana 7. Home de 32 anys. Resident a zona bàsica Es Viver. Declara metge M. Interna H Can Misses. (Cas no autòcton).

Setmana 7. Home de 55 anys. Resident a zona bàsica Inca. Declara metge M. Interna H. Inca.

Setmana 8. Dona de 73 anys. Resident a zona bàsica Son Cladera. Declara metge M. Interna H. Son Dureta.

Setmana 10. Home de 36 anys. Resident a zona bàsica Calvià. Declara metge M. Interna H. Son Dureta.

Setmana 15. Home de 23 anys. Resident a zona bàsica Santanyí. Declara metge M. Interna H. Manacor.

Setmana 19. Home de 34 anys. Resident a zona bàsica Camp Rodó. Declara metge M. Interna H. Son Dureta.

ALTRES FORMES DE TUBERCULOSI:

Setmana 7. Dona de 15 anys. Resident a zona bàsica Escola Graduada. Declara metge M. Interna H. Son Llätzer. (Tb ganglionar).

Setmana 9. Dona de 48 anys. Resident a zona bàsica Son Serra. Declara metge Urologia H. Son Llätzer. (Tb renal).

Setmana 12. Dona de 34 anys. Resident a zona bàsica Escola Graduada. Declara metge M. Interna H. Son Llätzer. (Tb ganglionar).

Setmana 19. Dona de 75 anys. Resident a zona bàsica Calvià. Declara metge M. Interna H. Son Dureta. (Tb meníngea).

LEISHMANIASI:

Setmana 19. Home de 27 anys. Resident a zona bàsica Emili Darder. Declara. M. Interna H. Son Llätzer.

PAROTIDITIS:

Setmana 18. Nina de 8 anys. Resident a zona bàsica Sant Antoni. Declara metge CS Sant Antoni.

Setmana 18. Nin de 10 anys. Resident a zona bàsica Es Viver. Declara metge CS Es Viver.

Setmana 22. Nina de 11 anys. Resident a zona bàsica Es Viver. Declara metge CS Es Viver.

REGISTRE DE SIDA A LES ILLES BALEARS. RESUM DE DADES

ACTUALITZACIÓ: 31 de desembre de 2006

Informe finalitzat el mes de maig de 2007. Servei d'Epidemiologia.

Nombre de casos incorporats des de la darrera actualització, amb residència a les Balears a l'inici de símptomes: 35.

Tots els casos s'han incorporat després de ser notificats o trobats per recerca activa des de centres de la nostra Comunitat segons la taula següent:

	Total casos incorporats	Detectats per recerca activa
H. Son Dureta (M.Interna)	10	5
H. Son Dureta (Pediatria)	1	-
H. Son Llätzer	11	8
H. Can Misses	6	6
H. Manacor	2	2
H. Verge del Toro	3	-
CS Camp Rodó	1	-
CS Tramuntana	1	-
total	35	21

La taula anterior no inclou 2 casos notificats per l'Hospital Son Dureta, un de dels quals té residència a una Comunitat Autònoma distinta a Balears i l'altra és un cas duplicat (declarat anteriorment).

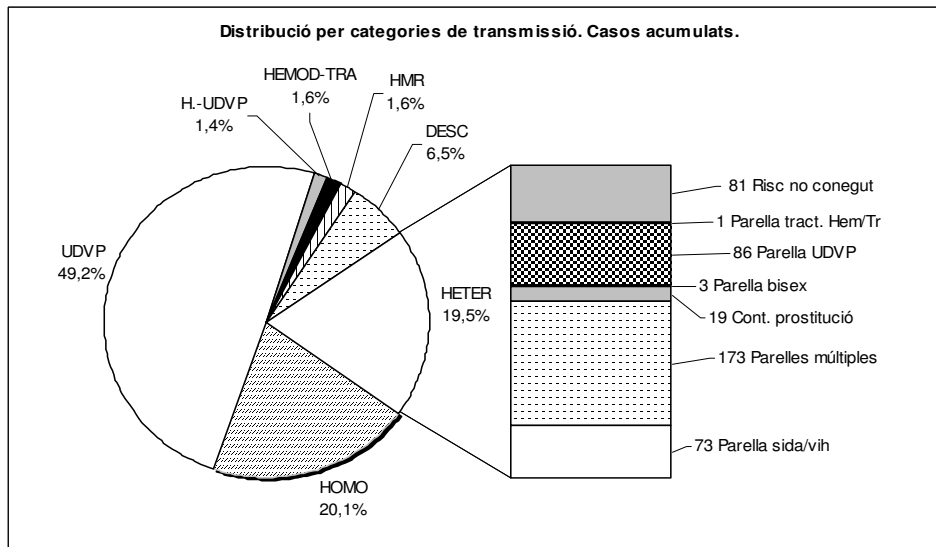
EI NOMBRE DE CASOS ACUMULATS (des de l'any 1983) a Balears s'ha situat en 2.236; 38 (1,7%) són d'edat pediàtrica i 1.749 casos (78,2 %) són homes.

	Casos	Taxes per milió
2004	83	86,9
2005	81	82,4
2006	43	43,0
Dades del 2006 provisionals		

Casos diagnosticats per any, taxa (per 1.000.000) increment percentatge casos (% Δ casos) i defuncions:					
	Casos	Taxa	% Δ casos	Defuncions	Taxa
<1986	6	0,00	0,0	3	0,0
1986	15	21,4	150,0	5	0,7
1987	38	53,8	153,3	19	2,7
1988	59	82,8	55,3	30	4,2
1989	80	111,4	35,6	36	5,0
1990	96	132,6	20,0	67	9,3
1991	106	145,3	10,4	75	10,3
1992	144	195,4	35,8	96	13,0
1993	154	207,0	6,9	93	12,5
1994	190	253,1	23,4	118	15,7
1995	210	277,2	10,5	141	18,6
1996	187	245,9	-11,0	152	20,0
1997	155	201,0	-17,1	47	6,1
1998	124	155,7	-20,0	44	5,5
1999	114	138,7	-8,1	37	4,5
2000	109	128,9	-4,4	28	3,3
2001	83	94,5	-23,9	42	4,8
2002	88	96,0	6,0	30	3,3
2003	71	74,9	-19,3	30	3,2
2004	83	86,9	16,9	29	3,0
2005	81	82,4	-2,4	24	2,4
2006	43	43,0	-46,9	3	0,3

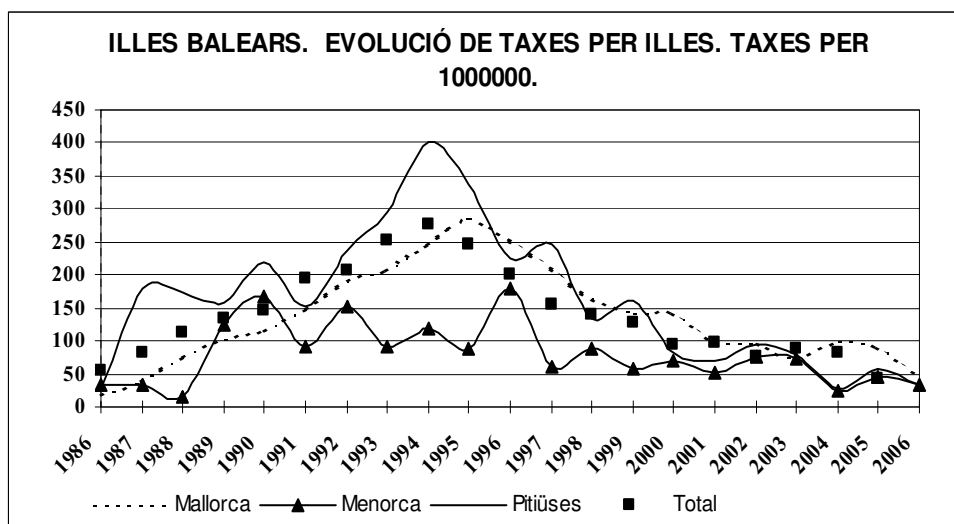
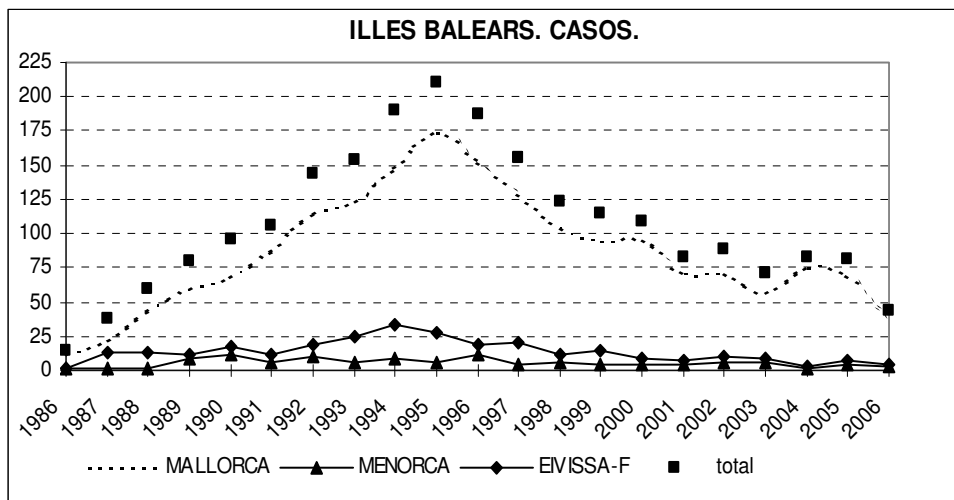
Les defuncions no inclouen defuncions amb any no conegut

Per CATEGORIA DE TRANSMISSIÓ, 1.101 casos (49,2%) corresponen a usuaris de droga per via parenteral, 450 (20,1%) a la categoria homosexuals i 436 (19,5%) a la categoria heterosexual. Dels casos dels anys 2001 i posteriors, els usuaris de droga per via parenteral representen el 42,5%, la categoria heterosexual un 24,5% i la homosexual un 14,7%.



Abreviatures del gràfic: HMR (Fill mares de risc); HOMO (homosexual); H-UDVP (Homosexual i usuari de drogues per via parenteral); HETER (heterosexual); HEMOD-TRA (hemodiàlisi-transfusió); tract. Hem/Tr (Tractament amb hemoderivat-transfusió).

Per ILLES, Mallorca acumula 1.812 casos (81% del total), mentre que Eivissa-Formentera n'acumula 289 (12,9%) i Menorca 116 (5,2%). No s'ha pogut assignar illa de residència als 19 casos que resten.



PAÍS D'ORIGEN. 146 casos (6,5 %) dels 2.236 acumulats corresponen a persones amb país d'origen diferent a Espanya. A l'any 2005, el percentatge és d'un 23,5% i és el màxim al qual s'ha arribat.

Els 146 casos es reparteixen en 40 països. A la taula següent figuren els països que aporten 2 o més casos al registre.

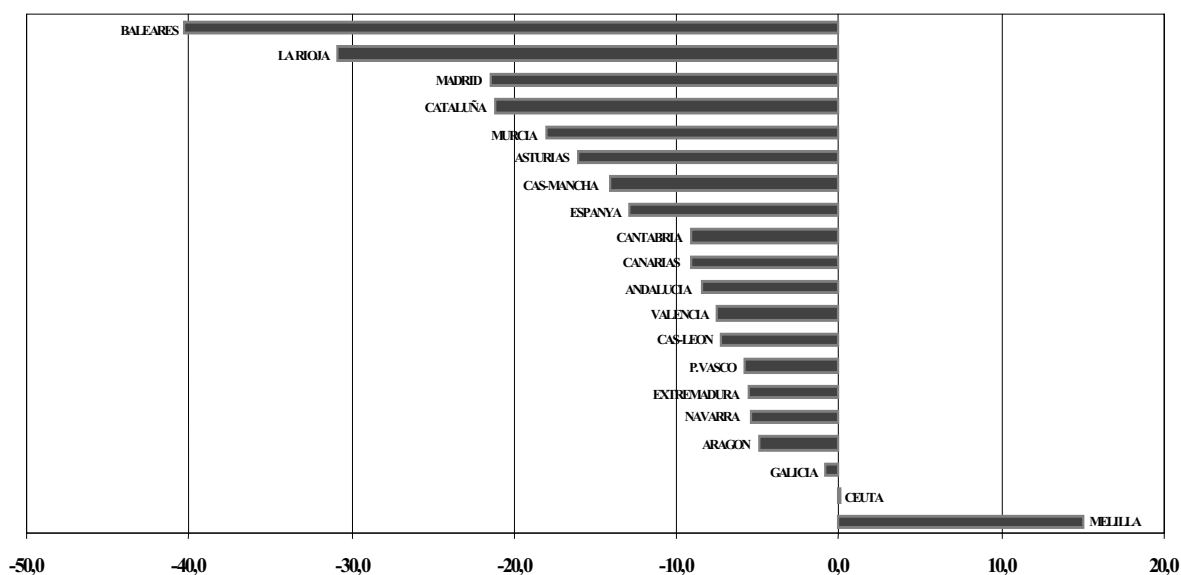
Argentina	18	Itàlia	6	Guinea Equatorial	3
Alemanya	14	Bèlgica	5	Rússia	3
Regne Unit	13	Colòmbia	5	Senegal	3
Nigèria	9	Equador	4	Argèlia	2
Brasil	8	Marroc	4	Cuba	2
França	7	Països Baixos	4	Suècia	2
Guinea	7	Uruguai	4	Suïssa	2

SITUACIÓ DE BALEARS RESPECTE A ALTRES COMUNITATS:

A l'any 2006, Balears queda -de moment- amb una taxa de 43,3 per milió (calculada pel Centre Nacional d'Epidemiologia). Aquesta la taxa és lleugerament més alta que la de Madrid (39,0). Només el País Basc (53,2) i Melilla (44,9) superen la nostra taxa.

Segons les dades calculades pel Centre Nacional d'Epidemiologia totes les CCAA excepte Ceuta i Melilla disminueixen la taxa a l'any 2006 respecte a l'any 2005. Encara que les taxes de l'any 2006 s'han de considerar provisionals, cal destacar que Balears és la Comunitat Autònoma on més disminueix la taxa (-40 punts aproximadament).

Variació taxa 2006 vs 2005



	PAR	GRIP	GON	SIF	DIA	VAR	HEPA
A. Bennàssar	0	0	0	0	37	0	0
Alcúdia	0	0	0	0	22	1	0
Andratx	0	0	0	0	3	0	0
Binissalem	0	0	0	0	0	0	0
C.Mar Ponent	0	0	0	0	8	4	0
Calvià	0	0	1	0	12	0	0
Camp Rodó	0	0	0	1	23	0	0
Capdepera	0	0	0	0	11	0	0
Coll d'en Rabassa	0	0	0	0	30	0	0
Emili Darder	0	1	0	0	9	0	1
Es Pla Sineu	0	5	0	0	0	0	0
Es Trencadors	0	0	0	0	12	1	0
Escola Graduada	0	0	0	0	9	0	0
Felanitx	0	0	0	0	10	7	0
Inca	0	2	0	0	7	2	0
Llevant	0	0	0	0	10	0	0
Llucmajor	0	1	0	0	6	0	0
Manacor	0	1	0	0	33	1	0
Marines Muro	0	0	0	0	11	0	0
Martí Serra	0	1	0	0	13	0	0
Muntanya	0	0	0	0	9	0	0
Nuredunna Artà	1	0	0	0	7	1	0
Pere Garau	0	1	0	0	13	0	0
Pollença	0	0	0	0	7	0	0
Rafal Nou	0	0	0	0	33	4	0
S'Arenal	0	0	0	0	2	1	0
S'Escorxador	0	0	0	0	10	1	0
Sant Agustí	0	0	0	0	0	0	0
Santanyí	0	2	0	0	19	1	0
Serra Nord	0	0	0	0	9	0	0
Son Cladera	0	0	0	0	6	7	0
Son Ferriol	0	0	0	0	15	7	0
Son Gotleu	0	0	0	0	11	4	0
Son Pisà	1	0	0	0	18	2	0
Son Serra	0	0	0	2	16	3	0
Sta. Catalina	0	0	0	0	10	0	0
Sta. Maria	0	0	0	0	1	1	0
T. S. Miquel	0	3	0	0	6	1	0
Tramuntana	0	1	0	0	5	0	0
Valldargent	0	1	0	0	15	5	0
Vilafranca	0	1	0	0	10	2	0
Xaloc Campos	0	0	0	0	9	0	0
Ciutadella	0	0	0	0	11	10	0
D.S.Joan. Maó	0	2	0	0	33	1	0
Es Banyer Alaior	0	0	0	0	19	0	0
Ferrerries	0	0	0	0	16	0	0
Can Misses	0	0	0	0	16	28	0
Es Viver	0	7	0	0	21	20	0
Formentera	0	0	0	0	1	0	0
Sant Antoni	0	4	0	0	18	32	0
Sta. Eulària	0	0	0	0	40	16	0
Total	2	33	1	3	672	163	1

	GRIP	SIF	DIA	VAR	TBR	FEM	HEPALT
A. Bennàssar	4	0	19	5	0	0	0
Alcúdia	0	0	9	11	0	0	0
Andratx	0	0	4	10	0	0	0
Binissalem	5	0	12	2	0	0	0
C.Mar Ponent	0	0	15	9	0	0	0
Calvià	0	0	4	1	0	0	0
Camp Rodó	2	0	26	8	0	0	0
Capdepera	0	0	1	1	1	0	0
Coll d'en Rabassa	0	0	28	4	0	0	0
Emili Darder	1	0	20	3	0	0	0
Es Pla Sineu	0	0	3	0	0	0	0
Es Trencadors	0	1	8	1	0	0	0
Escola Graduada	1	1	10	0	0	0	0
Felanitx	0	0	13	3	0	0	0
Inca	0	0	18	5	0	0	0
Llevant	0	0	15	0	0	0	1
Llucmajor	0	0	5	0	0	0	0
Manacor	0	0	30	1	0	0	0
Marines Muro	0	0	19	2	1	0	0
Marratxí	2	0	23	3	0	0	0
Nuredunna Artà	0	0	3	0	0	0	0
Pere Garau	3	2	22	3	0	0	0
Pollença	0	1	19	3	0	0	0
Rafal Nou	2	0	26	8	2	0	0
S'Arenal	1	0	6	0	0	0	0
S'Escorxador	0	0	19	9	0	0	0
Santanyí	5	0	5	2	0	0	0
Serra Nord	0	0	9	1	0	0	0
Son Cladera	0	0	10	12	0	0	0
Son Ferriol	0	0	10	3	0	0	0
Son Gotleu	1	0	28	6	0	0	0
Son Pisà	2	0	26	5	0	0	0
Son Serra	0	0	16	18	0	0	0
Sta. Catalina	1	0	46	2	0	0	0
Sta. Maria	0	0	6	3	0	0	0
T. S. Miquel	2	0	11	2	0	0	0
Tramuntana	1	0	5	0	0	0	0
Valldargent	1	0	20	0	0	0	0
Vilafranca	0	0	7	2	0	0	0
Xaloc Campos	0	0	6	4	0	0	0
Ciutadella	0	0	20	1	0	0	0
D.S.Joan. Maó	1	0	23	22	0	1	0
Es Banyer Alaior	0	0	8	1	0	0	0
Ferreries	0	0	18	13	0	0	0
Can Misses	0	0	8	0	0	0	0
Es Viver	13	0	33	1	1	0	0
Formentera	0	0	7	4	0	0	0
Sant Antoni	4	0	8	1	0	0	1
Sta. Eulària	0	0	15	4	0	0	0
Total	52	5	722	199	5	1	2