

(E) COMUNICATS ESPERATS			(R06) REBUTS SET.			09 2006			(R07) REBUTS SET.			09 2007			
ZONES	E	R06	R07	ZONES	E	R06	R07	ZONES	E	R06	R07	ZONES	E	R06	R07
S'ARENAL	10	5	6	SANT AGUSTÍ	9	-	5	SON SERVERA	12	5	6	SANT AGUSTÍ	9	-	5
C.MAR.PONENT	19	7	5	MARTI SERRA	12	7	8	VILAFRANCA	14	8	11	MARTI SERRA	12	7	8
S'ESCORXADOR	19	11	11	CALVIÀ	23	13	9	FELANITX	11	9	8	CALVIÀ	23	13	9
SON PISÀ	14	13	14	ESPORLES	7	5	5	CAMPOS	7	3	3	ESPORLES	7	5	5
P. GARAU	15	14	10	SÓLLER	9	9	9	SANTANYÍ	6	5	6	SÓLLER	9	9	9
CAMP RODÒ	17	15	17	STA. MARIA	8	5	4	ANDRATX	5	2	2	STA. MARIA	8	5	4
COLL D'EN RAB	17	13	10	LLUCMAJOR	10	9	9	ALCÚDIA	9	9	7	LLUCMAJOR	10	9	9
E. DARDER	13	9	7	ES TRENCADORS	11	8	10	ARTÀ	5	3	3	ES TRENCADORS	11	8	10
E. GRADUADA	15	5	5	MUNTANYA	6	-	6	MAÓ	25	16	18	MUNTANYA	6	-	6
RAFAL NOU	16	16	16	INCA	24	6	3	CIUTADELLA	16	14	13	INCA	24	6	3
SON CLADERA	9	8	6	BINISALEM	9	4	2	ALAIOR	8	4	6	BINISALEM	9	4	2
SON FERRIOL	8	8	8	SA POBLA	11	3	6	FERRERIES	6	5	2	SA POBLA	11	3	6
SON GOTLEU	16	13	11	SINEU	9	4	5	CAN MISSES	16	13	13	SINEU	9	4	5
SON SERRA	16	14	11	MURO	11	7	9	ES VIVER	19	19	14	MURO	11	7	9
A. BENNÀSSAR	19	15	10	POLLENÇA	10	6	5	SANT ANTONI	16	12	12	POLLENÇA	10	6	5
STA. CATALINA	11	10	5	CAPDEPERA	7	2	5	STA. EULÀRIA	14	12	10	CAPDEPERA	7	2	5
VALLDARGENT	10	8	10	MANACOR	24	13	12	FORMENTERA	4	4	4	MANACOR	24	13	12

DECLARACIONS REBUDES DURANT LA SETMANA 09

	TOTAL	M.GENERALS	PEDIATRES	M. PRIVATS	HOSPITALS	RESIDÈNCIES 3ª EDAT
ANY 2006	436	341	87	7	1	0
ANY 2007	418	330	82	5	1	0

NOTA PELS DESTINATARIS QUE REBEN AQUESTS FULLS EN PAPER:

Si a partir d'ara voleu rebre els "Fulls de Vigilància" exclusivament per correu electrònic, us demanem que envieu les vostres dades completes d'identificació (nom i llinatges, adreça on actualment rebeu la informació, lloc de feina i càrrec) i la vostra adreça de correu electrònic a:

Per receptors de Mallorca:

Fax 971 78 43 01 (dirigit a Dr. A. Nicolau) o a l'adreça anicolau@dgsanita.caib.es

Per receptors de Menorca:

Fax 971 36 91 75 (dirigit a Dr. J. Abellan) o a l'adreça jabellan@dgsanita.caib.es

Per receptors de Pitiüses

Fax 971 38 98 38 (dirigit a Dra. Alicia Magistris) o a l'adreça amagistris@dgsanita.caib.es

Us demanem que a la comunicació que envieu feu una referència que es tracta d'una sol·licitud per rebre l'edició dels Fulls de Vigilància per correu electrònic.

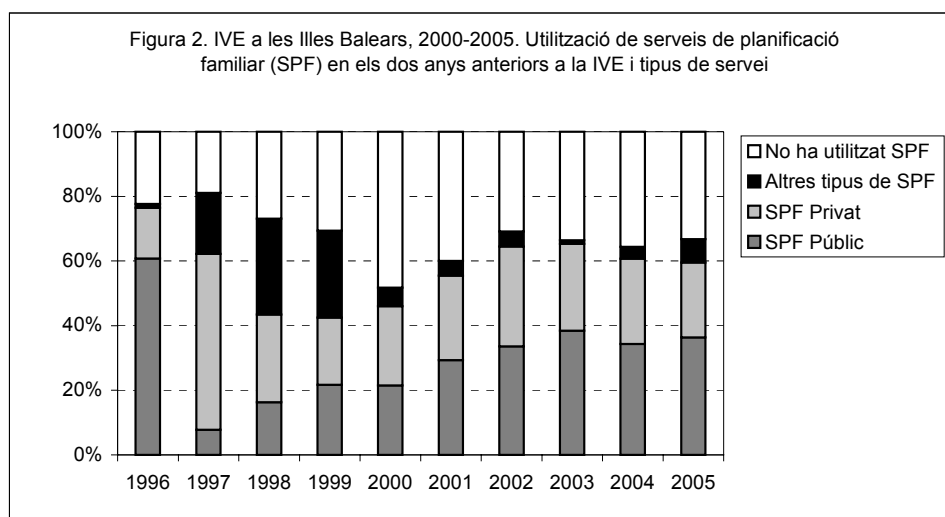
Interrupció voluntària de l'embaràs a les Illes Balears, any 2005 **Dades definitives (part 2 de 2)**

6. Antecedents relacionats amb la reproducció

A l'any 2005 quasi la meitat de les dones (1.368, 48,5%) tenien fills. La majoria (86,5%) en tenien un o dos. En el 32,2% dels casos, el darrer part havia tengut lloc al mateix 2005 o en els 2 anys precedents.

El 28,3% de les dones s'havien sotmès anteriorment a algun avortament. D'aquestes, el 80% s'havien sotmès a un sol avortament, i la resta a més d'un. El 43,5% de les dones amb IVE anteriors s'havien sotmès a la darrera durant el 2005 o en els 2 anys precedents.

El 66,8% de les dones, a l'any 2005, havien utilitzat algun tipus de servei de planificació familiar (SPF) en els dos anys anteriors a la IVE, i la majoria d'aquestes dones (54,4%) havien acudit a centres públics. Al llarg del període 1996-2005 el percentatge de dones que han utilitzat SPF ha experimentat oscil·lacions entre el mínim, 51,8% al 2000, i el màxim, 81% al 1997, amb un promig del 66,7%. A la figura 2 es veu l'evolució d'aquesta variable.



7. Dades relacionades amb la interrupció de l'embaràs

El 48,9% de dones (1.365) s'ha informat de la possibilitat de la IVE a llocs diferents a centres sanitaris.

El 75% de les dones estaven entre les setmanes de gestació 4 i 8 i el rang és de 4 a 23, amb una mitjana de 8,7 setmanes i una moda de 7. Aquesta dada és molt estable durant tot el període.

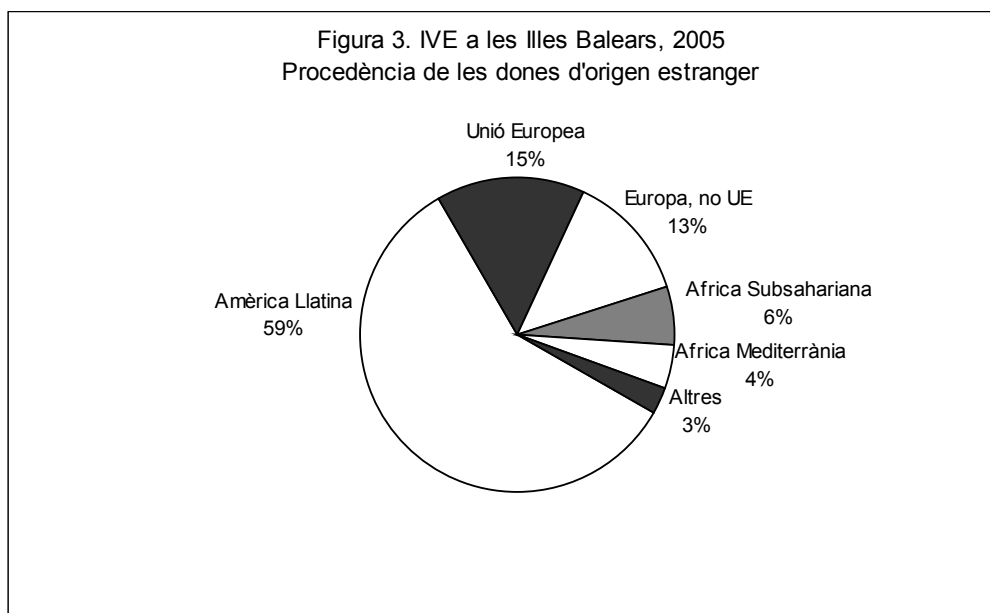
El motiu més freqüent d'avortament és el perill per a la salut física o psíquica de la mare, 2.684 casos que corresponen al 96,1% de les IVE, percentatge que durant tot el període ha estat entre el 95% i el 98%. Les interrupcions voluntàries de l'embaràs per motiu fetal (pressumpció de greus tares físiques a psíquiques) han estat 108. A les taules 5 i 6 es mostren les causes de l'any 2005.

Taula 5. IVE a les Illes Balears, any 2005. Causes de la IVE per motiu matern (presumpció que l'embaràs constituirà un perill per a la salut de la mare)	
	N
Causes orgàniques	58
Malalties psiquiàtriques i addicions a drogues	11
No consta causa	2.615
Total	2.684

Taula 6. IVE a les Illes Balears, any 2005. Causes de la IVE per motiu fetal (presumpció que l'embaràs constituirà un perill per a la salut del fill)	
	N
Anomalies cromosòmiques	46
Anomalies sistema nerviós central	15
Anomalies musculoesquelètiques	7
Anomalies cardiovasculars	16
Altres anomalies congènites	12
Altres causes	12
Total	108

8. Característiques de les dones d'origen estranger

Durant el 2005, les IVE realitzades a les Illes Balears a dones d'origen estranger residents a la comunitat varen ser 925 (38% del total). Tal com mostra la figura 3 la regió de procedència més freqüent ha estat Amèrica Llatina, amb el 58,4% dels casos, seguida de la Unió Europea (15,2%) i d'altres països europeus (13,4%). Hi ha recollits 55 països de procedència de les dones, a 5 dels quals (Equador, Bolívia, Romania, Colòmbia i Argentina) s'hi acumulen la meitat de les dones. El temps mitjà de residència a Espanya era de 3,6 anys (DE 3,9) i el 71% havia arribat en els 4 darrers anys.



L'edat mitjana era de 27,9 anys (DE 6,2). El grup més nombrós era el de 25 a 29 anys, amb el 31,6% dels casos, mentre que les menors de 20 anys representen el 7,2% dels casos i les de més de 40 el 5,2%.

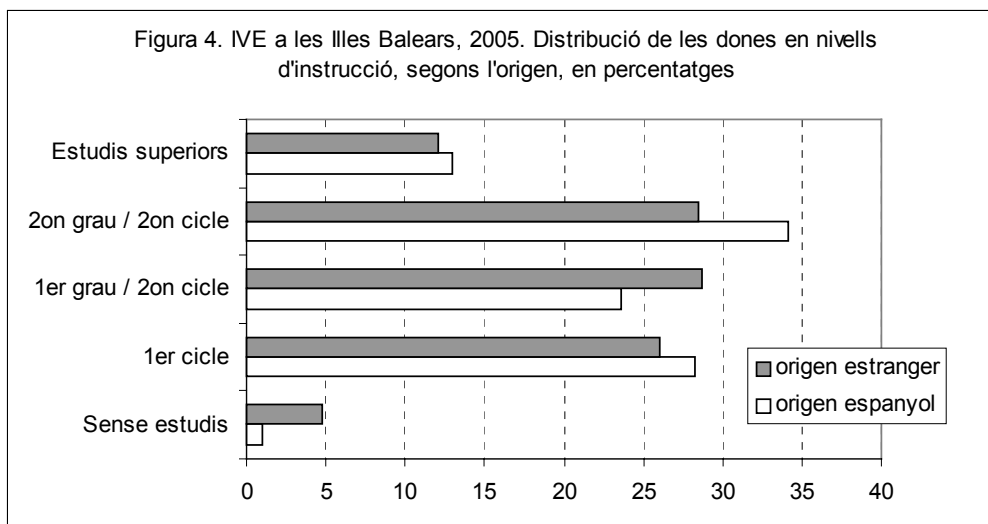
El 75% tenia ingressos econòmics i, pel que fa a la situació laboral, el 72,2% eren treballadores per compte d'altri i el 12,8% cercaven feina. El 57% vivia en parella. El grup més nombrós era el de les fadrines, amb el 65%, seguit de les casades (27,7%). El 26% tenia estudis primaris, el 29% de 1er-2on d'ESO i el 28% de 3er ESO-2on Batxillerat.

El 58% ja tenia fills, i el 34% s'havia sotmès abans a alguna IVE. Havien utilitzat SPF en els 2 anys anteriors a la IVE 563 dones (60,9%) i d'aquestes, la majoria havia acudit a centres públics.

El 53% s'havia informat de la possibilitat de la IVE per vies no sanitàries. De la resta, el 65,2% ho havien fet a centres públics. El motiu de la IVE era matern en el 98% dels casos. La mitjana de setmanes de gestació era de 8,3 (DE 2,5). A la taula 7 es presenten les principals característiques de les dones d'origen estranger.

Taula 7. IVE a les Illes Balears, any 2005. Dones d'origen estranger	
Característiques de les dones	
	Percentatge
Procedència: Amèrica Llatina o Europa	87%
Residència a Espanya: menys de 5 anys	71%
Edat mitjana	28 anys (6,2)*
Ingressos propis	75%
Treballa o cerca feina	85%
Conviu amb una parella	57%
És fadrina	67%
Té fills	59%
Ja s'havia sotmès a alguna IVE	34%
Ha utilitzat serveis de planificació familiar en els darrers 2 anys	61%
Motiu de la IVE: risc per a la salut materna	98%
Informada per vies no sanitàries	53%
Edat gestacional mitjana	8,3 setmanes (2,5)*
(*) mitjana (DT)	

S'han observat diferències entre les dones espanyoles i les estrangeres. Entre les estrangeres era menys freqüent ser estudiant i haver acudit a SPF, mentre que era més freqüent la convivència en parella, tenir fills i haver-se sotmès a IVE anteriors. Pel que fa a l'edat, hi ha diferències en la distribució: a les dones d'origen estranger la proporció del grup de menors de 20 anys és menor i la del grup de 25 a 29 major que a les espanyoles. La distribució per nivell d'estudis presenta també diferències, amb desplaçament cap als nivells més baixos: entre les estrangeres són més freqüents les dones sense estudis i amb estudis de 1er cicle / 2on grau, i menys freqüents les que tenen estudis de 2on cicle / 2on grau. A l'estat civil, les diferències són al grup de les dones casades (més freqüent a estrangeres) i al de les separades (més freqüent a espanyoles). A la figura 4 es presenta la distribució per nivell d'estudis.



	GRIP	GON	SIF	DIA	VAR	FEM	IM
A. Bennàssar	27	0	0	14	0	0	0
Alcúdia	9	0	0	6	0	0	0
Andratx	1	0	0	2	0	0	0
Binissalem	5	0	0	1	0	0	0
C.Mar Ponent	9	0	0	6	0	0	0
Calvià	9	0	0	14	1	0	1
Camp Rodó	10	0	0	20	0	0	0
Capdepera	5	0	0	1	0	0	0
Coll d'en Rabassa	5	0	1	12	0	0	0
Emili Darder	8	0	0	3	0	0	0
Es Pla Sineu	13	0	0	3	1	0	0
Es Trencadors	18	0	0	15	1	0	0
Escola Graduada	1	0	0	7	0	0	0
Felanitx	6	0	0	13	0	0	0
Inca	2	0	0	5	0	0	0
Llevant	13	0	0	2	0	0	0
Llucmajor	9	0	0	8	0	0	0
Manacor	16	0	0	26	0	0	0
Marines Muro	8	0	0	4	2	0	0
Martí Serra	8	0	0	15	0	0	0
Muntanya	2	0	0	3	0	0	0
Nuredunna Artà	2	0	1	3	0	0	0
Pere Garau	3	0	0	25	0	0	0
Pollença	1	0	0	4	0	0	0
Rafal Nou	27	0	1	32	0	0	0
S'Arenal	1	0	0	1	0	0	0
S'Escorxador	6	0	0	6	0	0	0
Sant Agustí	2	0	0	5	0	0	0
Santanyí	9	0	0	5	0	1	0
Serra Nord	12	0	0	10	0	0	0
Son Cladera	8	0	0	5	0	0	0
Son Ferriol	7	0	0	12	0	0	0
Son Gotleu	5	0	0	15	3	0	0
Son Pisà	14	1	0	37	0	0	0
Son Serra	12	0	0	26	0	1	0
Sta. Catalina	8	0	0	11	0	0	0
Sta. Maria	4	0	0	3	0	0	0
T. S. Miquel	10	0	0	8	0	0	0
Tramuntana	7	0	0	4	0	0	0
Valldargent	10	0	0	16	0	0	0
Vilafranca	6	0	0	6	0	0	0
Xaloc Campos	5	0	0	5	0	0	0
Ciutadella	18	0	0	10	5	0	0
D.S.Joan. Maó	16	0	0	24	15	0	0
Es Banyer Alaior	8	0	0	5	1	0	0
Ferrerries	0	0	0	11	0	0	0
Can Misses	1	0	1	9	6	0	0
Es Viver	34	0	0	18	6	0	0
Formentera	0	0	0	4	0	0	0
Sant Antoni	1	0	0	13	0	0	0
Sta. Eulària	6	0	0	8	3	0	0
Total	427	1	4	521	44	2	1

	GRIP	DIA	VAR	TBR	FEM	HEPB
A. Bennàssar	3	29	17	0	0	0
Alcúdia	2	18	5	0	0	0
Andratx	0	3	0	0	0	0
Binissalem	12	7	0	0	0	0
C.Mar Ponent	1	3	3	1	0	0
Calvià	5	17	1	0	0	0
Camp Rodó	1	13	1	0	0	0
Capdepera	1	0	0	0	0	0
Coll d'en Rabassa	4	17	3	0	0	0
Emili Darder	14	15	4	0	0	0
Es Pla Sineu	0	6	0	0	0	0
Es Trencadors	0	13	0	0	0	0
Escola Graduada	3	5	0	0	0	0
Felanitx	1	8	11	0	0	0
Inca	6	17	9	0	0	0
Llevant	3	2	0	0	0	0
Llucmajor	6	20	1	0	0	0
Manacor	1	24	2	0	0	0
Marines Muro	4	6	3	0	0	0
Marratxí	0	14	1	0	0	0
Nuredunna Artà	1	2	3	0	0	0
Pere Garau	3	17	18	0	0	0
Pollença	2	4	1	0	0	0
Rafal Nou	6	32	9	0	0	0
S'Arenal	0	9	4	0	0	0
S'Escorxador	1	4	3	0	0	0
Santanyí	0	3	1	0	0	0
Serra Nord	0	23	3	0	0	0
Son Cladera	4	6	2	0	0	0
Son Ferriol	2	20	8	0	0	0
Son Gotleu	11	11	7	0	1	0
Son Pisà	2	26	6	0	0	0
Son Serra	1	37	9	0	0	0
Sta. Catalina	6	25	6	0	0	0
Sta. Maria	7	9	3	0	0	0
T. S. Miquel	0	11	3	0	0	0
Tramuntana	0	1	1	0	0	0
Valldargent	0	2	3	0	0	0
Vilafranca	4	19	2	0	0	0
Xaloc Campos	2	2	4	0	0	0
Ciutadella	6	26	10	0	0	0
D.S.Joan. Maó	5	20	1	0	0	0
Es Banyer Alaior	0	5	5	0	0	0
Ferrerries	0	12	0	0	0	0
Can Misses	4	13	0	0	0	1
Es Viver	36	47	0	0	0	0
Formentera	3	3	4	0	0	0
Sant Antoni	4	13	1	0	0	0
Sta. Eulària	30	18	0	0	0	0
Total	207	657	178	1	1	1