

(E) COMUNICATS ESPERATS	(R06) REBUTS SET.	01	2006	(R07) REBUTS SET.	01	2007
-------------------------	-------------------	----	------	-------------------	----	------

ZONES	E	R06	R07	ZONES	E	R06	R07	ZONES	E	R06	R07
S'ARENAL	9	1	4	MARRATXÍ	14	4	10	FELANITX	11	4	8
C.MAR.PONENT	18	1	7	CALVIÀ	24	2	10	CAMPOS	7	1	3
S'ESCORXADOR	19	3	9	ESPORLES	7	1	4	SANTANYÍ	6	0	5
SON PISÀ	14	12	14	SÓLLER	9	7	4	ANDRATX	5	0	4
P. GARAU	15	6	14	STA. MARIA	8	1	5	ALCÚDIA	9	8	8
CAMP RODÓ	17	11	17	LLUCMAJOR	10	6	8	ARTÀ	5	1	2
COLL D'EN RAB	17	10	12	ES TRENCADORS	10	9	9	MAÓ	23	6	9
E. DARDER	13	1	3	INCA	24	1	7	CIUTADELLA	15	9	12
E. GRADUADA	13	1	7	BINISSALEM	9	1	4	ALAIOR	8	6	4
RAFAL NOU	16	15	16	SA POBLA	10	2	1	FERRERIES	6	4	6
SON CLADERA	9	9	9	SINEU	8	0	5	CAN MISSES	16	3	9
SON FERRIOL	8	5	8	MURO	11	1	6	ES VIVER	19	16	17
SON GOTLEU	16	0	9	POLLENÇA	10	6	10	SANT ANTONI	15	2	9
SON SERRA	15	4	8	CAPDEPERA	7	1	1	STA. EULÀRIA	13	10	9
A. BENNÀSSAR	19	0	14	MANACOR	21	4	13	FORMENTERA	4	0	3
STA. CATALINA	11	10	4	SON SERVERA	11	2	3				
VALLDARGENT	10	9	6	VILAFRANCA	14	3	7				

#### DECLARACIONS REBUDES DURANT LA SETMANA 01

	TOTAL	M.GENERALS	PEDIATRES	M. PRIVATS	HOSPITALS	RESIDÈNCIES 3ª EDAT
ANY 2006	236	184	35	7	10	0
ANY 2007	381	303	73	5	0	0

#### REGISTRE DE SIDA A LES ILLES BALEARS. RESUM DE DADES

**ACTUALITZACIÓ: 30 de juny de 2006**

Informe finalitzat el mes de novembre de 2006. Servei d'Epidemiologia.

Nombre de casos incorporats des de la darrera actualització, amb residència a les Balears a l'inici de símptomes: 41.

Un d'aquests casos s'han notificat des d'altres Comunitats Autònomes i els altres 40 (inclosos 21 casos subnotificats) s'han incorporat des de centres de la nostra Comunitat segons la taula següent:

	Total casos incorporats	Detectats per recerca activa
H. Son Dureta (M.Interna)	26	10
H. Son Llätzer	7	7
H. Can Misses	4	4
CS Alcúdia	1	0
CS Felanitx	1	0
CS Rafal Nou	1	0
total	40	21

La taula anterior no inclou 3 casos notificats per l'Hospital Son Dureta amb residència a una Comunitat Autònoma distinta a Balears i 8 casos (7 des de l'Hospital Son Dureta i 1 de l'H. Son Llätzer) que eren duplicats i per tant ja estaven incorporats al registre des d'actualitzacions anteriors.

Els casos incorporats corresponen quasi tots als anys 2005 i 2006.

EI NOMBRE DE CASOS ACUMULATS a Balears s'ha situat en 2.200; 37 (1.7 %) són d'edat pediàtrica i 1.717 casos (78.0 %) són homes.

TAXA de l'any 2003: 77,9 per milió (20 punts menys que la de l'any 2002).

TAXA de l'any 2004: 86,9 per milió.

TAXA de l'any 2005: 79,3 per milió.

EI NOMBRE DE CASOS de l'any 2003: 71

EI NOMBRE DE CASOS de l'any 2004: 83

EI NOMBRE DE CASOS de l'any 2005: 78

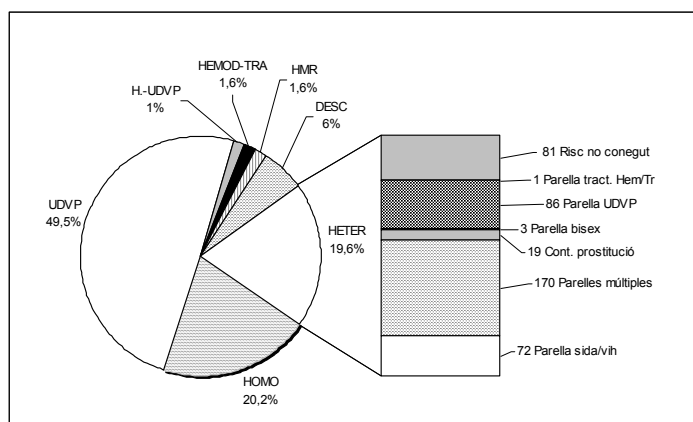
EI NOMBRE DE CASOS de l'any 2006: 14 (recordam que aquesta actualització correspon a mitjans 2006 i per tant aquesta dada és molt provisional)

CASOS DIAGNOSTICATS PER ANY, TAXA (per 1.000.000) INCREMENT PERCENTATGE CASOS (I%CAS) I DEFUNCIONS:

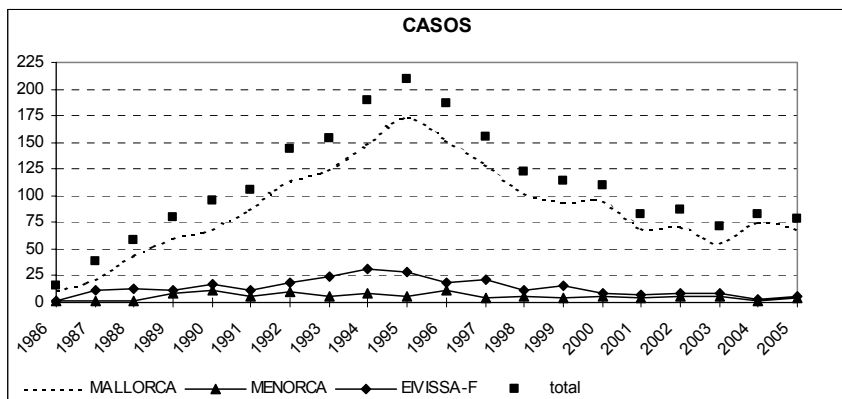
	Casos	Taxa	I%cas	Defuncions	Taxa
<86	6	0,00	0	3	0
1986	15	21,4	150,0	5	0,7
1987	38	53,8	153,3	19	2,7
1988	59	82,8	55,3	30	4,2
1989	80	111,4	35,6	36	5,0
1990	96	132,6	20,0	67	9,3
1991	106	145,3	10,4	75	10,3
1992	144	195,4	35,8	96	13,0
1993	154	207,0	6,9	93	12,5
1994	189	251,8	22,7	118	15,7
1995	210	277,2	11,1	141	18,6
1996	187	245,9	-11,0	152	20,0
1997	155	201,0	-17,1	47	6,1
1998	123	154,4	-20,6	44	5,5
1999	114	138,7	-7,3	37	4,5
2000	109	128,9	-4,4	28	3,3
2001	82	93,3	-24,8	42	4,8
2002	87	94,9	6,1	30	3,3
2003	71	74,9	-18,4	30	3,2
2004	83	86,9	16,9	28	2,9
2005	78	79,3	-6,0	22	2,2
2006	14	-	-	-	-

Les defuncions no inclouen defuncions amb any no conegut  
Dades de defuncions, especialment de l'any 2006, pendent d'actualitzar

Per CATEGORIA DE TRANSMISSIÓ, 1.090 casos (49,5 %) corresponen a usuaris de droga per via parenteral, 444 (20,2 %) a la categoria homosexuals i 432 (19,6 %) a la categoria heterosexual. Dels casos dels anys 2001 i posteriors, els usuaris de droga per via parenteral representen el 43,9% dels casos, la categoria heterosexual un 25,5 % i la homosexual un 14,5. A la següent gràfica se presenten els percentatges acumulats des de l'inici del registre.



Per ILLES, Mallorca acumula 1.785 casos (81,1% del total), mentre que Eivissa-Formentera n'acumula 282 (12,8%) i Menorca 112 (5,1%). No s'ha pogut assignar illa de residència als 21 casos que resten.



Es té registrat un NOMBRE ACUMULAT DE DEFUNCIONS de 1.143 (52,0 % dels casos) encara que les dades de mortalitat, especialment de l'any 2006 estan pendent d'actualització.

**PAÍS D'ORIGEN.** 137 casos (6,2 %) dels 2.200 acumulats corresponen a persones amb país d'origen diferent a Espanya. A l'any 2005, el percentatge és d'un 24,4% i és el màxim al qual s'ha arribat. Els 137 casos es reparteixen en 40 països. A la taula següent figuren els països que aporten 2 o més casos al registre.

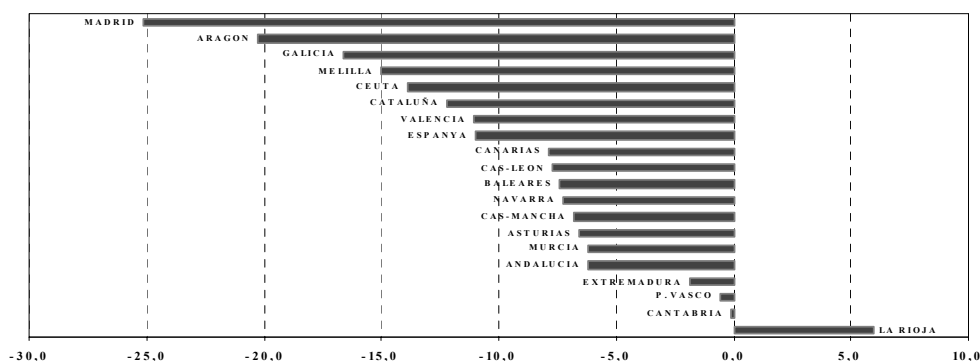
Argentina	16	Itàlia	6	Marroc	3
Alemanya	14	Bèlgica	5	Rússia	3
Regne Unit	12	Colòmbia	4	Senegal	3
Brasil	8	Països Baixos	4	Argèlia	2
Nigèria	8	Uruguai	4	Cuba	2
Franca	7	Equador	3	Suècia	2
Guinea	6	Guinea Equatorial	3	Suïssa	2

**SITUACIÓ DE BALEARS RESPECTE A ALTRES COMUNITATS:**

A l'any 2005, Balears queda amb una taxa de 80,5 per milió (calculada pel Centre Nacional d'Epidemiologia) i és aquesta la taxa més alta entre totes les Comunitats (CCAA). La segona és la de Madrid amb 54,5.

Segons les dades calculades pel Centre Nacional d'Epidemiologia totes les CCAA excepte La Rioja disminueixen la taxa a l'any 2005 respecte a l'any 2004. La nostra Comunitat Autònoma la disminueix en -7,4 punts.

Variació taxa 2005 vs 2004



	GRIP	SIF	DIA	VAR
A. Bennàssar	1	0	23	1
Alcúdia	0	0	12	0
Andratx	6	0	4	0
Binissalem	13	0	1	1
C.Mar Ponent	1	0	11	0
Calvià	3	0	7	1
Camp Rodó	0	0	16	0
Capdepera	0	0	0	0
Coll d'en Rabassa	4	0	25	0
Emili Darder	1	0	6	0
Es Pla Sineu	25	0	5	1
Es Trencadors	2	0	17	1
Escola Graduada	0	0	7	1
Felanitx	2	0	12	3
Inca	5	0	11	4
Llevant	0	0	2	0
Llucmajor	1	0	12	1
Manacor	0	0	20	0
Marines Muro	4	0	5	0
Marratxí	3	0	18	0
Nuredunna Artà	0	0	0	0
Pere Garau	16	0	15	0
Pollença	1	0	11	0
Rafal Nou	0	0	27	0
S'Arenal	0	0	3	0
S'Escorxador	8	0	17	0
Santanyi	3	1	3	0
Serra Nord	4	0	11	0
Son Cladera	8	0	15	1
Son Ferriol	3	0	14	0
Son Gotleu	1	0	22	1
Son Pisà	1	0	52	0
Son Serra	1	0	23	1
Sta. Catalina	0	0	5	0
Sta. Maria	2	0	4	1
T. S. Miquel	0	0	0	0
Tramuntana	1	0	5	0
Valldargent	2	0	10	1
Vilafranca	0	0	11	0
Xaloc Campos	1	0	2	0
Ciutadella	4	0	18	12
D.S.Joan. Maó	6	0	9	1
Es Banyer Alaior	0	0	6	1
Ferrieres	0	0	12	4
Can Misses	2	0	8	4
Es Viver	11	0	10	4
Formentera	0	0	3	1
Sant Antoni	0	0	12	0
Sta. Eulària	3	0	3	0
<b>Total</b>	<b>149</b>	<b>1</b>	<b>545</b>	<b>46</b>

	PAR	GRIP	SIF	DIA	VAR	TBR	TBALT	HEPA	HEPB	HEPALT	LEISH
A. Bennàssar	0	0	0	0	0	0	1	0	0	0	1
Alcúdia	0	2	0	4	1	0	0	0	0	0	0
Andratx	0	0	0	0	0	0	0	0	0	0	0
Binissalem	0	0	0	1	0	0	0	0	0	0	0
C.Mar Ponent	0	0	0	0	0	0	0	0	0	0	0
Calvià	0	0	0	1	0	0	0	0	0	0	1
Camp Rodó	0	0	1	6	0	0	0	0	0	1	0
Capdepera	0	0	0	1	3	0	0	0	0	0	0
Coll d'en Rabassa	0	1	0	17	0	0	0	0	0	0	0
Emili Darder	0	2	0	1	0	0	0	0	0	0	0
Es Pla Sineu	0	0	0	0	0	0	0	0	0	0	0
Es Trencadors	0	0	0	0	0	0	0	1	0	0	0
Escola Graduada	0	0	0	0	0	0	1	0	0	0	0
Felanitx	0	0	0	12	0	0	1	0	0	0	0
Inca	0	1	0	7	0	0	0	0	0	0	0
Llevant	0	0	0	1	0	0	0	0	0	0	0
Llucmajor	0	0	0	4	0	0	0	0	0	0	0
Manacor	0	1	0	19	0	0	0	0	0	0	0
Marines Muro	0	0	0	4	0	0	0	0	0	0	0
Marratxí	0	1	0	11	0	0	0	0	0	0	1
Nuredunna Artà	0	0	0	0	0	0	0	0	0	0	0
Pere Garau	0	4	0	14	1	0	0	0	1	0	0
Pollença	0	4	1	16	2	0	0	0	0	0	0
Rafal Nou	0	8	0	30	2	1	0	0	0	0	0
S'Arenal	0	0	0	1	2	0	0	0	0	0	0
S'Escorxador	0	1	0	3	1	0	0	0	0	0	1
Santanyi	0	0	0	0	0	0	0	0	0	0	0
Serra Nord	0	0	0	10	0	0	0	0	0	0	0
Son Cladera	0	3	0	7	0	0	0	0	0	0	0
Son Ferriol	0	1	0	11	4	0	0	0	0	0	0
Son Gotleu	0	0	0	0	0	0	0	0	0	0	0
Son Pisà	1	0	0	51	0	0	0	0	0	0	0
Son Serra	0	2	0	6	3	0	0	0	0	0	0
Sta. Catalina	0	1	0	35	1	0	0	0	0	0	0
Sta. Maria	0	0	0	11	0	0	0	0	0	0	0
T. S. Miquel	0	8	0	0	0	0	0	0	0	0	0
Tramuntana	0	0	0	8	0	0	0	0	0	0	0
Valldargent	0	11	0	4	0	0	0	0	0	0	0
Vilafranca	0	0	0	2	0	0	0	0	0	0	0
Xaloc Campos	0	0	0	0	1	0	0	0	0	0	0
Ciutadella	0	2	0	18	1	0	0	0	0	0	0
D.S.Joan. Maó	0	0	0	18	0	0	0	0	0	0	0
Es Banyer Alaior	0	1	0	3	0	0	0	0	0	0	0
Ferrerries	0	0	0	29	0	0	0	0	0	0	0
Can Misses	0	0	0	1	0	0	0	0	0	0	0
Es Viver	0	14	0	30	0	4	0	0	0	0	0
Formentera	0	0	0	0	0	0	0	0	0	0	0
Sant Antoni	0	0	0	0	0	2	0	0	0	0	0
Sta. Eulària	1	2	0	8	0	0	0	0	0	0	0
Total	2	70	2	405	22	7	3	1	1	1	4