

(E) COMUNICATS ESPERATS			(R07) REBUTS SET.			52 2007			(R08) REBUTS SET.			52 2008			
ZONES	E	R07	R08	ZONES	E	R07	R08	ZONES	E	R07	R08	ZONES	E	R07	R08
S'ARENAL	10	4	0	MARTI SERRA	10	7	0	FELANITX	12	7	0				
C. MAR - PONENT	14	5	2	CALVIA	24	6	1	CAMPOS	8	4	0				
S'ESCORXADOR	20	11	1	ESPORLES	7	5	0	SANTANYÍ	6	6	0				
SON PISA	15	13	13	SÓLLER	9	5	4	ANDRATX	6	2	1				
P. GARAU	18	11	1	STA. MARIA	9	5	0	ALCÚDIA	10	9	0				
SON RUTLAN	9	-	8	LLUCMAJOR	10	9	0	ARTÀ	5	3	1				
CAMP RODÒ	18	10	7	ES TRENCADORS	13	9	0	MAÓ	26	8	0				
COLL D'EN RAB	18	18	0	MUNTANYA	8	5	0	CIUTADELLA	16	12	5				
E. DARDER	13	8	2	INCA	27	4	0	ALAIOR	8	3	2				
E. GRADUADA	16	6	2	BINISALEM	11	4	0	FERRERIES	6	2	3				
RAFAL NOU	16	15	0	SA POBLA	12	3	1	V. DEL TORO	11	-	1				
SON CLADERA	9	8	0	SINEU	9	4	0	CAN MISSES	11	8	2				
SON FERRIOL	9	5	9	MURO	14	2	0	ES VIVER	19	16	1				
SON GOTLEU	16	9	0	POLLENÇA	10	7	1	SANT ANTONI	16	7	1				
SON SERRA	16	6	0	CAPDEPERA	8	0	0	STA. EULÀRIA	14	6	1				
A. BENNÀSSAR	21	6	1	PORTO CRISTO	7	-	0	FORMENTERA	4	1	2				
STA. CATALINA	11	4	2	MANACOR	24	11	1	VILA	13	-	6				
VALLDARGENT	10	5	2	SON SERVERA	13	5	0								
SANT AGUSTÍ	10	7	0	VILAFRANCA	15	10	4								

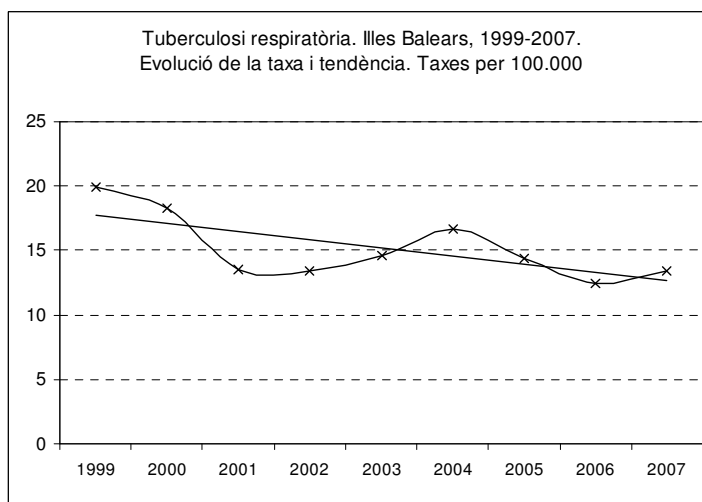
DECLARACIONS REBUDES DURANT LA SETMANA 52

	TOTAL	M. GENERALS	PEDIATRES	M. PRIVATS	HOSPITALS	RESIDÈNCIES 3ª EDAT
ANY 2007	353	289	57	2	5	0
ANY 2008	87	64	18	4	1	0

Tuberculosi respiratòria a les Illes Balears (Tbr). Anys 1999-2007

(No s'inclou informació sobre casos importats)

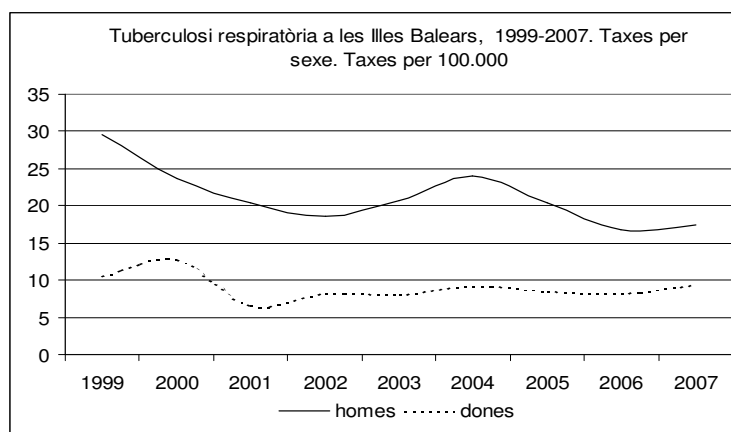
Incidència darrers anys. Situació respecte d'altres Comunitats Autònomes. En els anys 1999-2007 s'han detectat un total de 1.263 casos de Tbr a les Illes Balears (138 al 2007. L'any 2007, encara que amb una taxa d'incidència moderada (13,4 per 100.000) i amb un número de casos dins l'esperat (índex epidèmic acumulat d'1,00), ha implicat un petit augment de la incidència respecte de l'any 2006. Tot i així i visualitzant la tendència completa des de l'any 1999 és evident que la Tbr, especialment des de l'any 2001, està en fase d'estabilització que s'ha de confirmar o no els propers anys. Espanya va presentar al 2007 una taxa de Tbr de 15,1 i les Illes Balears té 10 comunitats autònomes amb taxes superiors a la seva.



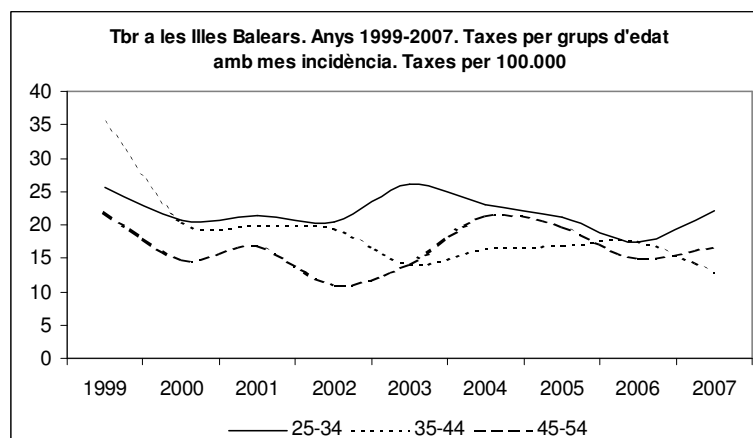
	Casos	Casos	Casos	Casos	Casos	Taxa	Taxa	Taxa	Taxa	Casos	Taxa
	Mallorca	Menorca	Eivissa-F	Illa Desc	Total	Mallorca	Menorca	Eivissa-F	Total	Palma	Palma
1999	137	9	18	0	164	20,8	12,7	19,4	20,0	76	23,2
2000	118	9	28	0	155	17,4	12,4	29,2	18,3	64	19,2
2001	95	5	19	0	119	13,5	6,6	18,8	13,5	51	14,7
2002	95	3	25	0	123	13,0	3,8	23,3	13,4	58	16,2
2003	109	4	22	3	138	14,5	4,9	19,5	14,6	62	16,9
2004	111	6	34	8	159	14,6	7,2	30,0	16,6	78	21,1
2005	100	11	30	1	142	12,9	12,7	25,3	14,4	57	15,2
2006	78	10	36	1	125	9,9	11,3	29,5	12,5	51	13,6
2007	115	5	14	4	138	14,1	5,5	11,1	13,4	65	17,0
Total	958	62	226	17	1.263						

Especialment important és en aquest any 2007 analitzar les xifres per **illa** ja que el comportament de la malaltia ha diferit de manera important respecte als dos o tres darrers anys. Les Pitiüses, que de sempre presentaven unes taxes per damunt de les altres illes, a l'any 2007 han presentat només 14 casos (taxa d'11,1). A l'any 2006 s'havia arribat a quasi 30 casos. Això ha implicat col·locar-se amb una incidència menor que la de Mallorca que al 2007 té 115 casos (taxa de 14,1) De fet, no és el primer any que Mallorca supera els 100 casos: als anys 2003 a 2005 presentà entre 100 i 110 casos anuals. Més de la meitat dels casos de Mallorca del 2007 corresponen a Palma que presenta 14 casos més que al 2006 (51 vs 65) i una taxa 4 punts més alta (13 vs 17). Menorca amb 5 casos presenta una taxa de 5,5, sis punts per davall de l'any 2006.

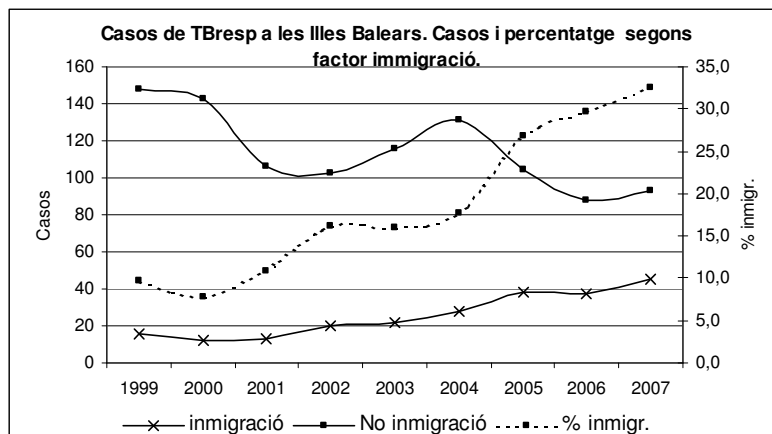
Pel que fa a la **distribució per sexe**, la proporció de dones ha estat del 34,8% (48 casos) al 2007. La incidència al 2007, igual que en els darrers anys, és el doble a homes que a dones (17,39 i 9,36 casos per 10⁵ respectivament). Des de l'any 1999, les taxes a homes es mantenen clarament per damunt de les taxes a dones .



El 65% dels malalts de l'any 2007 té una **edat** compresa entre 25 i 54 anys. Tant a homes com a dones, la taxa més alta és del grup de 25 a 34 anys (43 casos; 22,21 per 100.000). El segon lloc en incidència, també tant a homes com a dones, l'ocupa el grup de 45 a 54 anys.



Dels 138 casos de Tbr detectats a l'any 2007, un total de 45 (32,6%) corresponen a casos associats a **immigració**. Aquest percentatge ha augmentat pràcticament cada any des del 1999 (9,8%) en què es va començar a recollir aquesta variable. A la distribució per país de procedència destaca Marroc amb 11 casos i Romania amb 10. Bolívia i Nigèria aporten 4 casos ambdós. Països com Senegal, Perú i Dinamarca aporten 2 casos. Amb 1 cas apareixen Argentina, Bulgària, Colòmbia, Espanya, Nicaragua, Pakistan, Paraguai, Portugal, R. Dominicana i Sao Tomé i Príncipe.



El percentatge de **confirmació de laboratori** de casos de Tbr a l'any 2007 va ser d'un 84%, cinc punts per damunt del de l'any 2006. El grup d'edat 15-64 anys presenta un percentatge de confirmació del 87,4% (97 casos confirmats d'un total de 111). El grup de 65 o més anys el té del 87,5% (14 de 16 casos) mentre que el grup de menors de 15 anys té el percentatge més baix (45,4%; 5 casos confirmats d'un total d'11 casos). En els anys 1999-2007 s'han confirmat 1.017 casos (80% dels 1.263 casos detectats).

Tuberculosi respiratòria a les Illes Balears, 1999-2007. Confirmació analítica.

any	casos confirmats	casos no confirmats	percentatge confirmats
1999	133	31	81%
2000	118	37	76%
2001	98	21	82%
2002	104	19	85%
2003	106	32	77%
2004	138	21	87%
2005	105	37	74%
2006	99	26	79%
2007	116	22	84%
Total	1.017	246	80%

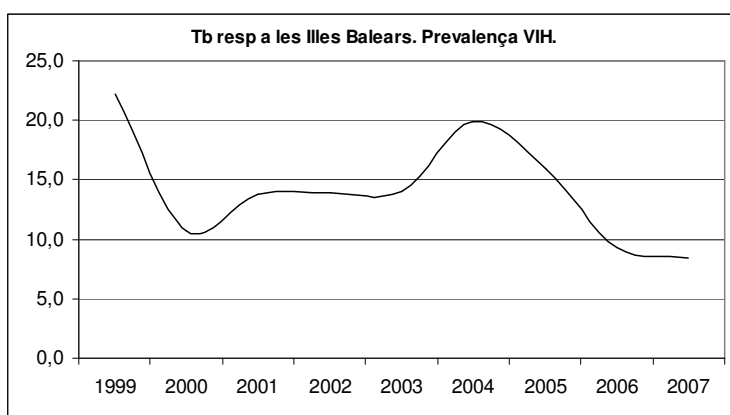
Respecte de la recollida de dades sobre **factors o situacions de risc** cal explicar que la prevalença de cada variable s'ha calculat sobre els casos dels quals es té la informació (casos en què el notificador ha especificat la informació). Els que s'associen amb més freqüència a la Tbr a l'any 2007 són el contacte amb malalt (26,1%) i l'enolisme (18%). La prevalença d'infecció per VIH (8,4%) continua amb tendència al descens. Al 1999, el percentatge va ser d'un 22% i des de llavors ha anat disminuint cada any.

Tuberculosi respiratòria a les Illes Balears, 2007. Presència de factors de risc.

	% de resposta		Prevalença sobre informació coneguda	
	2007	M	2007	M
VIH	86,2	75,1	8,4	14,6
Enolisme	96,4	88,4	18	17,7
UDVP	94,9	86,9	4,6	3,7
Altres factors	95,7	86,5	9,8	8,0
Vagabund	93,5	90,5	3,9	2,4
Intern a presó	95,7	89,6	3,8	2,3
Altres inst. tancades	95,7	89,6	1,5	2,4
Contacte malalt conegut	66,7	69,6	26,1	19,2
Altres situacions	90,6	80,0	0	1,7

M= mitjana del període 2002-2006

Taxa de resposta per a cada variable: proporció de casos en què consta la informació sobre el total



	GRIP	DIA	VAR	TBR
A. Bennassar	0	0	0	0
Alcúdia	0	0	0	0
Andratx	0	1	0	0
Binissalem	0	0	0	0
C.Mar Ponent	0	0	0	0
Calvià	0	0	0	0
Camp Rodó	0	4	1	0
Capdepera	0	0	0	0
Coll d'en Rabassa	0	0	0	0
Emili Darder	1	1	0	1
Es Pla Sineu	0	0	0	0
Es Trencadors	0	0	0	0
Escola Graduada	0	0	0	0
Felanitx	0	0	0	0
Inca	0	0	0	0
Llevant	0	0	0	0
Llucmajor	0	0	0	0
Manacor	0	2	0	0
Marines Muro	0	0	0	0
Martí Serra	0	0	0	0
Muntanya	0	0	0	0
Nuredunna Artà	0	0	0	0
Pere Garau	0	0	0	0
Pollença	0	3	0	0
Porto Cristo	0	0	0	0
Rafal Nou	0	0	0	0
S'Arenal	0	0	0	0
S'Escorxador	0	0	0	0
Sant Agustí	0	0	0	0
Santanyí	0	0	0	0
Serra Nord	0	9	0	0
Son Cladera	0	0	0	0
Son Ferriol	0	2	3	0
Son Gotleu	0	0	0	0
Son Pisà	4	6	0	0
Son Rutlan	1	5	1	0
Son Serra	0	0	0	0
Sta. Catalina	0	0	0	0
Sta. Maria	0	0	0	0
T. S. Miquel	4	1	0	0
Tramuntana	0	0	0	0
Valldargent	0	0	0	0
Vilafranca	0	0	0	0
Xaloc Campos	0	0	0	0
Ciutadella	0	4	0	0
D.S.Joan. Maó	0	0	0	0
Es Banyer Alaior	1	0	0	0
Ferrerries	0	4	0	0
Verge del Toro	0	0	0	0
Can Misses	0	1	0	0
Es Viver	0	0	0	0
Formentera	2	3	0	0
Sant Antoni	0	0	0	0
Sta. Eulària	0	0	0	0
Vila	0	3	0	0
Total	13	49	5	1

	GRIP	SIF	DIA	VAR	TBR	TBALT	IM	LEG	HEPA	HEPALT	LEISH
A. Bennàssar	4	0	19	2	0	0	0	0	0	0	0
Alcúdia	2	0	15	1	0	0	0	0	0	0	0
Andratx	20	0	3	0	0	0	0	0	0	0	0
Binissalem	5	0	6	0	0	0	0	0	0	0	0
C.Mar Ponent	0	0	6	0	0	0	0	0	0	0	0
Calvià	2	0	5	0	0	0	0	0	0	0	0
Camp Rodó	2	0	17	0	0	0	0	0	0	0	0
Capdepera	0	0	0	0	0	0	0	0	0	0	0
Coll d'en Rabassa	9	0	21	0	0	0	0	0	0	0	0
Emili Darder	7	0	21	1	0	0	0	0	0	0	0
Es Pla Sineu	4	0	3	0	0	0	0	0	0	0	0
Es Trencadors	4	0	9	0	0	0	0	0	0	0	0
Escola Graduada	0	0	13	0	0	0	0	0	0	0	0
Felanitx	6	0	11	0	0	0	0	0	0	0	0
Inca	2	0	0	0	0	0	0	0	0	0	0
Llevant	0	0	8	3	0	0	0	0	0	0	0
Llucmajor	0	0	13	0	0	0	0	0	0	0	0
Manacor	2	0	27	3	0	0	0	0	0	0	0
Marines Muro	0	0	2	0	0	0	0	0	0	0	0
Martí Serra	2	0	17	0	0	0	0	0	0	0	1
Muntanya	0	0	10	2	0	0	0	0	0	0	0
Nuredunna Artà	1	1	8	4	1	0	0	0	0	0	0
Pere Garau	9	0	19	1	0	0	0	0	0	0	0
Pollença	1	0	14	0	0	0	0	0	0	0	0
Rafal Nou	14	0	27	5	0	1	0	0	0	0	0
S'Arenal	4	0	8	3	0	0	0	0	0	0	0
S'Escorxador	3	0	23	0	0	0	0	1	0	0	0
Sant Agustí	0	0	13	0	0	0	0	0	0	0	0
Santanyí	2	0	7	2	0	0	0	0	0	0	0
Serra Nord	2	0	8	0	0	0	0	0	0	0	0
Son Cladera	7	0	10	1	0	0	0	0	0	0	0
Son Ferriol	5	0	17	0	0	0	0	0	0	0	0
Son Gotleu	1	0	16	1	0	0	0	0	0	0	0
Son Pisà	0	0	11	0	0	0	0	0	0	0	0
Son Serra	11	0	10	0	0	0	0	0	0	0	0
Sta. Catalina	0	0	4	0	0	0	0	0	0	0	0
Sta. Maria	3	0	3	0	0	0	0	0	0	0	0
T. S. Miquel	6	0	0	0	0	0	0	0	0	0	0
Tramuntana	6	0	9	0	0	0	0	0	0	0	0
Valldargent	1	0	11	0	0	0	0	0	0	0	0
Vilafranca	4	0	15	0	0	0	0	0	0	0	0
Xaloc Campos	4	0	11	0	0	0	0	0	0	0	0
Ciutadella	10	0	17	1	0	0	0	0	0	0	0
D.S.Joan. Maó	10	0	13	0	0	0	0	0	0	0	0
Es Banyer Alaior	1	0	2	1	0	0	0	0	0	0	0
Ferrerries	5	0	0	1	0	0	0	0	0	0	0
Can Misses	3	0	11	1	0	0	1	0	0	0	0
Es Viver	12	0	27	1	0	0	0	0	1	0	0
Formentera	0	0	2	0	0	0	0	0	0	0	0
Sant Antoni	1	0	10	0	0	0	0	0	0	1	0
Sta. Eulària	0	0	7	0	0	0	0	0	0	0	0
Total	197	1	559	34	1	1	1	1	1	1	1