

| (E) COMUNICATS ESPERATS | | | (R07) REBUTS SET. | | | 51 2007 | | | (R08) REBUTS SET. | | | 51 2008 | | | |
|-------------------------|----|-----|-------------------|---------------|----|---------|-----|--------------|-------------------|-----|-----|---------|---|-----|-----|
| ZONES | E | R07 | R08 | ZONES | E | R07 | R08 | ZONES | E | R07 | R08 | ZONES | E | R07 | R08 |
| S'ARENAL | 10 | 6 | 7 | MARTI SERRA | 10 | 8 | 4 | FELANITX | 12 | 7 | 0 | | | | |
| C. MAR - PONENT | 14 | 5 | 5 | CALVIA | 24 | 11 | 13 | CAMPOS | 8 | 4 | 4 | | | | |
| S'ESCORNADOR | 20 | 13 | 4 | ESPORLES | 7 | 5 | 2 | SANTANYÍ | 6 | 4 | 4 | | | | |
| SON PISA | 15 | 1 | 14 | SÓLLER | 9 | 6 | 8 | ANDRATX | 6 | 3 | 3 | | | | |
| P. GARAU | 18 | 13 | 14 | STA. MARIA | 9 | 6 | 3 | ALCÚDIA | 10 | 9 | 8 | | | | |
| SON RUTLAN | 9 | - | 9 | LLUCMAJOR | 10 | 8 | 9 | ARTÀ | 5 | 5 | 3 | | | | |
| CAMP RODÒ | 18 | 13 | 18 | ES TRENCADORS | 13 | 11 | 0 | MAÓ | 26 | 13 | 9 | | | | |
| COLL D'EN RAB | 18 | 16 | 12 | MUNTANYA | 8 | 7 | 5 | CIUTADELLA | 16 | 11 | 15 | | | | |
| E. DARDER | 13 | 10 | 9 | INCA | 27 | 4 | 3 | ALAIOR | 8 | 5 | 8 | | | | |
| E. GRADUADA | 16 | 7 | 8 | BINISALEM | 11 | 5 | 3 | FERRERIES | 6 | 4 | 6 | | | | |
| RAFAL NOU | 16 | 15 | 12 | SA POBLA | 12 | 5 | 4 | V. DEL TORO | 11 | - | 6 | | | | |
| SON CLADERA | 9 | 7 | 7 | SINEU | 9 | 3 | 4 | CAN MISSES | 11 | 10 | 8 | | | | |
| SON FERRIOL | 9 | 9 | 9 | MURO | 14 | 8 | 9 | ES VIVER | 19 | 17 | 0 | | | | |
| SON GOTLEU | 16 | 12 | 11 | POLLENÇA | 10 | 6 | 6 | SANT ANTONI | 16 | 7 | 2 | | | | |
| SON SERRA | 16 | 9 | 11 | CAPDEPERA | 8 | 2 | 3 | STA. EULÀRIA | 14 | 9 | 13 | | | | |
| A. BENNÀSSAR | 21 | 12 | 14 | PORTO CRISTO | 7 | - | 3 | FORMENTERA | 4 | 3 | 3 | | | | |
| STA. CATALINA | 11 | 7 | 5 | MANACOR | 24 | 12 | 8 | VILA | 13 | - | 8 | | | | |
| VALLDARGENT | 10 | 10 | 8 | SON SERVERA | 13 | 6 | 4 | | | | | | | | |
| SANT AGUSTÍ | 10 | 7 | 8 | VILAFRANCA | 15 | 7 | 10 | | | | | | | | |

DECLARACIONS REBUDES DURANT LA SETMANA 51

| | TOTAL | M. GENERALS | PEDIATRES | M. PRIVATS | HOSPITALS | RESIDÈNCIES 3ª EDAT |
|----------|-------|-------------|-----------|------------|-----------|---------------------|
| ANY 2007 | 412 | 326 | 77 | 5 | 4 | 0 |
| ANY 2008 | 391 | 308 | 78 | 4 | 1 | 0 |

Tuberculosi a les Illes Balears, 1999-2007

En aquest fulls s'analitzen dades de tuberculosi sense diferenciar la forma clínica. No s'inclou anàlisi de casos importats.

Aspectes més destacables:

Incidència estabilitzada. Més incidència a homes i a adults joves. Més incidència a Eivissa excepte a l'any 2007. Progressiu augment del nombre de casos afectant a persones amb país d'origen diferent a Espanya especialment originaris del Marroc, Equador i Bolívia. La prevalença d'infecció per VIH és del 16% amb tendència a la disminució en els quatre darrers anys.

Introducció

L'epidèmia de la sida va suposar, si no un augment espectacular de la incidència de TBC, un retard en el control de l'endèmia i, probablement, una major sensibilització dels metges assistencials cap a la necessitat del control de la malaltia i, per tant, una millor notificació dels casos.

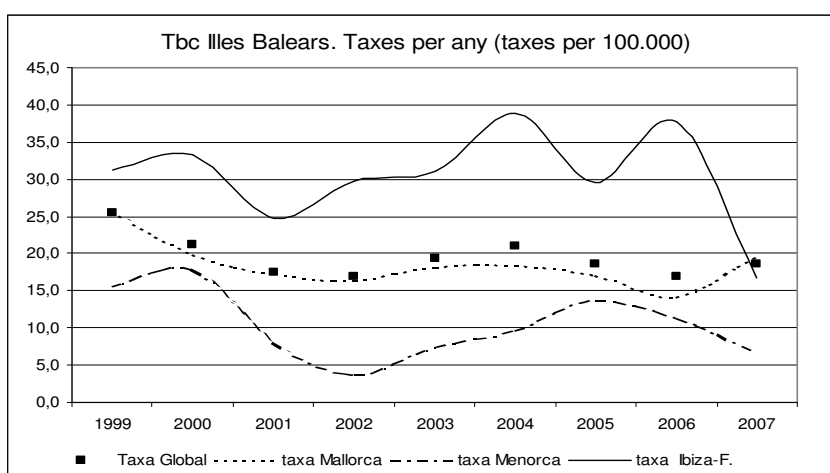
A partir del 1995, progressivament, es va anar incorporant la recerca activa de casos a la vigilància epidemiològica. Des de l'any 1999, un total de 276 casos no s'haguessin incorporats al registre si no s'hagués fet una recerca activa rutinària ja que els metges que havien detectat aquests casos no els havien declarat al sistema.

En els darrers anys hi ha hagut una preocupació cap a un possible augment de la malaltia a causa de les migracions de persones de països d'alta endèmia que ha despertat una altra vegada l'interès per la malaltia.

Incidència darrers anys : El registre de Malalties de Declaració Obligatòria ha detectat en els anys 1999-2007 un total de 1.625 casos de tuberculosi, 1.263 de la forma "tuberculosi respiratòria" i 362 "d'altres formes de tbc". Detecció de una mitjana de quasi 180 casos anuals; a Mallorca el promig aproximat és de 140; a Menorca de 8; a Eivissa de 30. Taxes estabilitzades entre 17 i 21 casos per 100.00 en els darrers anys.

Incidència any 2007: Crida l'atenció la disminució important de la incidència a Eivissa que de sempre presentava taxes molt més altes que a les altres illes (ha passat de 46 casos al 2006 a 21 al 2007). S'ha de confirmar aquesta tendència en aquest any 2008 i posteriors. També es detecta un augment de la incidència a Mallorca.

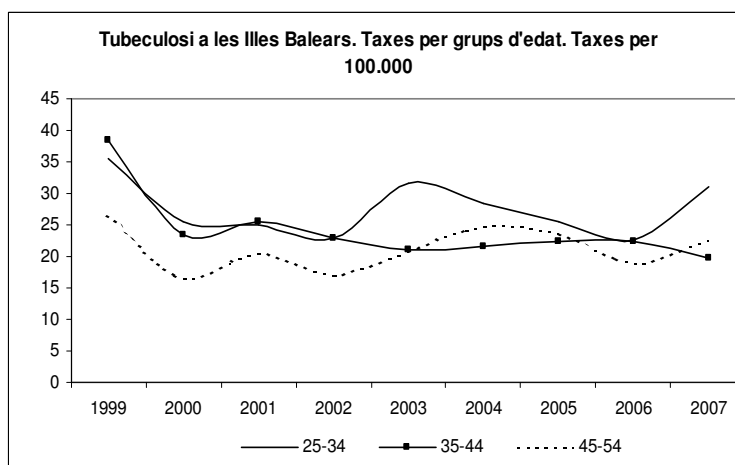
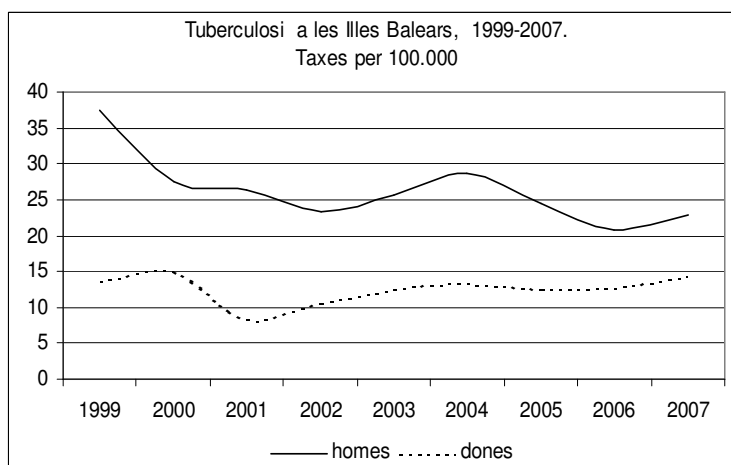
| | Mallorca | Menorca | Eivissa-For. | Illa no coneguda | Total |
|-------|----------|---------|--------------|------------------|-------|
| 1999 | 169 | 11 | 29 | 0 | 209 |
| 2000 | 135 | 13 | 32 | 0 | 180 |
| 2001 | 122 | 6 | 25 | 0 | 153 |
| 2002 | 120 | 3 | 32 | 1 | 156 |
| 2003 | 138 | 6 | 35 | 4 | 183 |
| 2004 | 140 | 8 | 44 | 9 | 201 |
| 2005 | 133 | 12 | 35 | 2 | 182 |
| 2006 | 112 | 10 | 46 | 1 | 169 |
| 2007 | 160 | 6 | 21 | 5 | 192 |
| Total | 1229 | 75 | 299 | 22 | 1.625 |



Distribució per edat i sexe

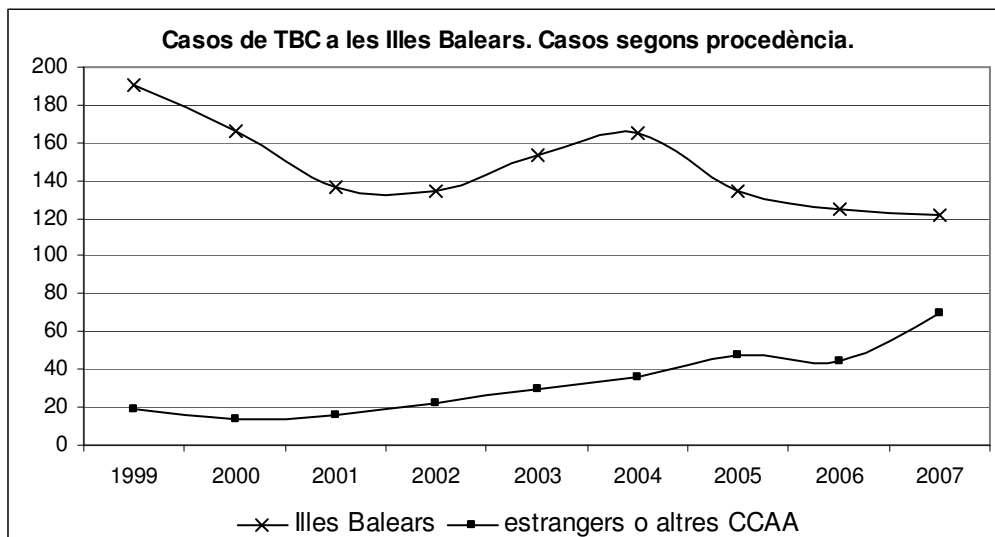
En els anys 1999 a 2007 es diagnosticaren 1.095 casos de tbc a homes i 530 a dones i cada any es repeteix aproximadament la proporció de 67/33 a favor dels homes. Les taxes (sempre per damunt de 20 als homes i per davall de 15 a les dones) evolucionen sense diferències importants.

Els grups d'edat amb taxes més elevades són els de 25 a 34 anys tan a homes com a dones.



Factor Lloc de procedència

Augment del nombre de casos anuals associats a persones procedents de fora de les Illes Balears (299 casos; 18,5%), la major part corresponents a estrangers (272 casos) i una petita part a persones d'altres Comunitats Autònomes o amb lloc de procedència no especificat. Disminució moderada del nombre de casos no associats a aquest factor.



Infecció per VIH

De quasi un 80 % dels 1.625 casos es coneix la informació sobre estat serològic per VIH en el moment del diagnòstic de tbc. La prevalença global d'VIH calculada sobre el nombre de casos amb informació coneguda és de 16,2 % (207 casos seropositius). La prevalença més alta es va donar al 2001 amb un 21%. L'any 2007 és el tercer consecutiu en què disminueix la prevalença.

| | Total casos | Casos amb Informació coneguda | Casos VIH + | percentatge VIH + sobre casos amb informació coneguda |
|--------------|--------------|-------------------------------|-------------|---|
| 1999 | 209 | 162 | 32 | 19,8 |
| 2000 | 181 | 142 | 16 | 11,3 |
| 2001 | 152 | 117 | 22 | 18,8 |
| 2002 | 156 | 114 | 22 | 19,3 |
| 2003 | 183 | 144 | 24 | 16,7 |
| 2004 | 200 | 157 | 33 | 21,0 |
| 2005 | 183 | 140 | 23 | 16,4 |
| 2006 | 169 | 137 | 17 | 12,4 |
| 2007 | 192 | 165 | 18 | 10,9 |
| Total | 1.625 | 1278 | 207 | 16,2 |

| | GRIP | GON | DIA | VAR | IM |
|-------------------|------|-----|-----|-----|----|
| A. Bennàssar | 2 | 0 | 10 | 3 | 0 |
| Alcúdia | 0 | 0 | 0 | 0 | 0 |
| Andratx | 0 | 0 | 0 | 0 | 0 |
| Binissalem | 0 | 0 | 0 | 0 | 0 |
| C.Mar Ponent | 0 | 0 | 2 | 1 | 0 |
| Calvià | 0 | 0 | 0 | 0 | 0 |
| Camp Rodó | 0 | 0 | 17 | 2 | 0 |
| Capdepera | 0 | 0 | 0 | 0 | 0 |
| Coll d'en Rabassa | 0 | 0 | 10 | 5 | 0 |
| Emili Darder | 0 | 0 | 6 | 0 | 0 |
| Es Pla Sineu | 0 | 0 | 3 | 1 | 0 |
| Es Trencadors | 0 | 0 | 0 | 0 | 0 |
| Escola Graduada | 0 | 0 | 0 | 0 | 0 |
| Felanitx | 0 | 0 | 0 | 0 | 0 |
| Inca | 0 | 0 | 0 | 0 | 0 |
| Llevant | 0 | 0 | 0 | 0 | 0 |
| Llucmajor | 1 | 0 | 9 | 0 | 0 |
| Manacor | 0 | 0 | 5 | 0 | 0 |
| Marines Muro | 0 | 0 | 0 | 0 | 0 |
| Martí Serra | 0 | 0 | 1 | 1 | 0 |
| Muntanya | 0 | 0 | 9 | 0 | 0 |
| Nuredunna Artà | 0 | 0 | 2 | 0 | 0 |
| Pere Garau | 2 | 1 | 11 | 1 | 0 |
| Pollença | 0 | 0 | 2 | 0 | 0 |
| Porto Cristo | 0 | 0 | 0 | 0 | 0 |
| Rafal Nou | 1 | 0 | 6 | 0 | 0 |
| S'Arenal | 0 | 0 | 3 | 0 | 0 |
| S'Escorxador | 0 | 0 | 4 | 0 | 0 |
| Sant Agustí | 0 | 0 | 6 | 0 | 0 |
| Santanyí | 1 | 0 | 8 | 0 | 0 |
| Serra Nord | 2 | 0 | 8 | 1 | 0 |
| Son Cladera | 0 | 0 | 8 | 0 | 1 |
| Son Ferriol | 0 | 0 | 4 | 0 | 0 |
| Son Gotleu | 0 | 0 | 6 | 0 | 0 |
| Son Pisà | 3 | 0 | 9 | 1 | 0 |
| Son Rutlan | 4 | 0 | 15 | 1 | 0 |
| Son Serra | 2 | 0 | 5 | 0 | 0 |
| Sta. Catalina | 0 | 0 | 1 | 0 | 0 |
| Sta. Maria | 0 | 0 | 3 | 0 | 0 |
| T. S. Miquel | 5 | 0 | 2 | 0 | 0 |
| Tramuntana | 0 | 0 | 0 | 0 | 0 |
| Valldargent | 1 | 0 | 2 | 0 | 0 |
| Vilafranca | 0 | 0 | 3 | 0 | 0 |
| Xaloc Campos | 0 | 0 | 0 | 0 | 0 |
| Ciutadella | 3 | 0 | 15 | 0 | 0 |
| D.S.Joan. Maó | 5 | 0 | 5 | 0 | 0 |
| Es Banyer Alaior | 0 | 0 | 0 | 0 | 0 |
| Ferrieres | 0 | 0 | 8 | 14 | 0 |
| Verge del Toro | 0 | 0 | 0 | 0 | 0 |
| Can Misses | 0 | 0 | 7 | 1 | 0 |
| Es Viver | 0 | 0 | 0 | 0 | 0 |
| Formentera | 0 | 0 | 1 | 0 | 0 |
| Sant Antoni | 0 | 0 | 0 | 0 | 0 |
| Sta. Eulària | 11 | 0 | 6 | 1 | 0 |
| Vila | 0 | 0 | 2 | 0 | 0 |
| Total | 43 | 1 | 224 | 33 | 1 |

| | GRIP | GON | SIF | DIA | VAR | TBALT | IM | HEPA |
|-------------------|------|-----|-----|-----|-----|-------|----|------|
| A. Bennàssar | 6 | 0 | 1 | 37 | 4 | 0 | 0 | 0 |
| Alcúdia | 4 | 0 | 0 | 12 | 0 | 0 | 0 | 0 |
| Andratx | 4 | 0 | 0 | 1 | 0 | 0 | 0 | 0 |
| Binissalem | 16 | 0 | 0 | 13 | 0 | 0 | 0 | 0 |
| C.Mar Ponent | 1 | 0 | 0 | 18 | 1 | 0 | 0 | 0 |
| Calvià | 5 | 0 | 0 | 24 | 1 | 0 | 0 | 0 |
| Camp Rodó | 6 | 0 | 0 | 31 | 0 | 0 | 0 | 0 |
| Capdepera | 0 | 0 | 0 | 9 | 1 | 0 | 0 | 0 |
| Coll d'en Rabassa | 11 | 0 | 0 | 42 | 3 | 0 | 0 | 0 |
| Emili Darder | 8 | 1 | 0 | 28 | 2 | 0 | 0 | 0 |
| Es Pla Sineu | 2 | 0 | 0 | 8 | 1 | 0 | 0 | 0 |
| Es Trencadors | 2 | 0 | 0 | 11 | 0 | 0 | 0 | 0 |
| Escola Graduada | 0 | 0 | 0 | 9 | 0 | 0 | 0 | 0 |
| Felanitx | 6 | 0 | 0 | 10 | 1 | 0 | 0 | 0 |
| Inca | 1 | 0 | 0 | 4 | 0 | 0 | 0 | 0 |
| Llevant | 0 | 0 | 1 | 6 | 3 | 0 | 0 | 0 |
| Llucmajor | 3 | 0 | 0 | 27 | 0 | 0 | 0 | 0 |
| Manacor | 3 | 0 | 0 | 27 | 3 | 0 | 0 | 0 |
| Marines Muro | 2 | 0 | 0 | 17 | 0 | 0 | 0 | 0 |
| Martí Serra | 4 | 0 | 0 | 22 | 1 | 0 | 0 | 0 |
| Muntanya | 2 | 0 | 0 | 12 | 0 | 0 | 0 | 0 |
| Nuredunna Artà | 1 | 0 | 0 | 3 | 7 | 0 | 0 | 0 |
| Pere Garau | 8 | 0 | 0 | 35 | 1 | 0 | 0 | 0 |
| Pollença | 0 | 0 | 0 | 9 | 0 | 0 | 0 | 0 |
| Rafal Nou | 12 | 0 | 0 | 43 | 3 | 0 | 0 | 0 |
| S'Arenal | 3 | 0 | 0 | 6 | 0 | 0 | 0 | 0 |
| S'Escorxador | 8 | 0 | 0 | 114 | 1 | 0 | 0 | 0 |
| Sant Agustí | 0 | 0 | 0 | 19 | 0 | 0 | 0 | 0 |
| Santanyí | 6 | 0 | 0 | 13 | 1 | 1 | 0 | 0 |
| Serra Nord | 3 | 0 | 0 | 8 | 0 | 0 | 0 | 0 |
| Son Cladera | 2 | 0 | 0 | 24 | 0 | 0 | 0 | 0 |
| Son Ferriol | 1 | 0 | 0 | 10 | 1 | 0 | 0 | 0 |
| Son Gotleu | 8 | 0 | 0 | 24 | 2 | 0 | 0 | 0 |
| Son Pisà | 0 | 0 | 0 | 0 | 0 | 0 | 0 | 0 |
| Son Serra | 17 | 0 | 0 | 51 | 6 | 0 | 0 | 0 |
| Sta. Catalina | 8 | 0 | 0 | 17 | 0 | 0 | 0 | 0 |
| Sta. Maria | 11 | 0 | 0 | 11 | 0 | 0 | 1 | 0 |
| T. S. Miquel | 9 | 0 | 0 | 3 | 0 | 0 | 0 | 1 |
| Tramuntana | 1 | 0 | 0 | 8 | 1 | 0 | 0 | 0 |
| Valldargent | 10 | 0 | 0 | 22 | 1 | 0 | 1 | 0 |
| Vilafranca | 0 | 0 | 0 | 17 | 3 | 0 | 0 | 0 |
| Xaloc Campos | 4 | 0 | 0 | 8 | 0 | 0 | 0 | 0 |
| Ciutadella | 4 | 0 | 0 | 12 | 0 | 0 | 0 | 0 |
| D.S.Joan. Maó | 21 | 0 | 0 | 15 | 4 | 1 | 0 | 0 |
| Es Banyer Alaior | 6 | 0 | 0 | 8 | 0 | 0 | 0 | 0 |
| Ferrerries | 0 | 0 | 0 | 2 | 2 | 0 | 0 | 0 |
| Can Misses | 6 | 0 | 0 | 13 | 0 | 0 | 0 | 0 |
| Es Viver | 42 | 0 | 0 | 35 | 0 | 0 | 0 | 0 |
| Formentera | 0 | 0 | 0 | 2 | 0 | 0 | 0 | 0 |
| Sant Antoni | 0 | 0 | 0 | 17 | 0 | 0 | 0 | 0 |
| Sta. Eulària | 9 | 0 | 0 | 11 | 12 | 0 | 0 | 0 |
| Total | 286 | 1 | 2 | 928 | 66 | 2 | 2 | 1 |