

(E) COMUNICATS ESPERATS			(R07) REBUTS SET.			31 2007			(R08) REBUTS SET.			31 2008			
ZONES	E	R07	R08	ZONES	E	R07	R08	ZONES	E	R07	R08	ZONES	E	R07	R08
S'ARENAL	10	8	4	MARTI SERRA	10	6	7	FELANITX	12	9	7				
C. MAR-PONENT	14	6	1	CALVIA	24	5	7	CAMPOS	8	2	3				
S'ESCORXADOR	20	10	11	ESPORLES	7	3	3	SANTANYÍ	6	5	6				
SON PISA	15	14	15	SÓLLER	9	8	9	ANDRATX	6	4	4				
P. GARAU	18	14	11	STA. MARIA	9	3	4	ALCÚDIA	10	10	7				
SON RUTLAN	9	-	8	LLUCMAJOR	10	9	6	ARTÀ	5	4	3				
CAMP RODÒ	18	17	18	ES TRENCADORS	13	12	12	MAÓ	26	18	10				
COLL D'EN RAB	18	13	12	MUNTANYA	8	6	1	CIUTADELLA	16	13	15				
E. DARDER	13	8	7	INCA	27	5	6	ALAIOR	8	4	5				
E. GRADUADA	16	7	5	BINISALEM	11	2	6	FERRERIES	6	4	4				
RAFAL NOU	16	15	12	SA POBLA	12	7	4	V. DEL TORO	11	-	8				
SON CLADERA	9	6	5	SINEU	9	3	1	CAN MISSES	11	15	8				
SON FERRIOL	9	8	8	MURO	14	9	8	ES VIVER	19	14	14				
SON GOTLEU	16	13	9	POLLENÇA	10	4	5	SANT ANTONI	16	16	9				
SON SERRA	16	10	9	CAPDEPERA	8	3	3	STA. EULÀRIA	14	11	9				
A. BENNÀSSAR	21	13	12	PORTO CRISTO	7	-	1	FORMENTERA	4	4	4				
STA. CATALINA	11	7	5	MANACOR	24	14	7	VILA	13	-	5				
VALLDARGENT	10	9	7	SON SERVERA	13	7	7								
SANT AGUSTÍ	10	6	6	VILAFRANCA	15	11	11								

DECLARACIONS REBUDES DURANT LA SETMANA 31

	TOTAL	M. GENERALS	PEDIATRES	M. PRIVATS	HOSPITALS	RESIDÈNCIES 3ª EDAT
ANY 2007	443	356	78	4	5	0
ANY 2008	402	322	72	4	4	0

CASOS IMPORTATS ANY 2008

Casos Importats: Malaltia – Lloc adquisició – Tipus Epidemiològic – (Nre casos)

I. MENINGOCÒCCICA:

Lloc d'adquisició Espanya, turista Espanya, 1 cas.

TUBERCULOSI RESPIRATÒRIA:

Lloc d'adquisició Espanya, Altres, 2 casos. / Lloc d'adquisició Marroc, Immigrant estranger, 1 cas.

ALTRES HEPATITIS:

Lloc d'adquisició Moldavia, Immigrant estranger, 1 cas.

REGISTRE DE SIDA A LES ILLES BALEARS. RESUM DE DADES

ACTUALITZACIÓ: 31 de desembre de 2007

Informe finalitzat el mes de maig de 2008. Servei d'Epidemiologia.

Nombre de casos incorporats des de la darrera actualització, amb residència a les Balears a l'inici de símptomes: 21. Des de la darrera actualització s'han retirat de la base dos casos inicialment inclosos per tenir residència a les Illes Balears i que posteriorment han quedat adjudicats amb residència a una altra Comunitat Autònoma.

Tots els casos nous d'aquesta actualització s'han incorporat després de ser notificats o trobats per recerca activa des de centres de la nostra comunitat segons la taula següent:

	Total casos incorporats	Detectats per recerca activa
H. Son Dureta (M.Interna)	12	3
H. Son Llätzer	4	4
H. Can Misses	4	4
Centre penitenciari de Palma	1	0
Total	21	11

La taula anterior no inclou 5 casos notificats des de l'Hospital Son Dureta un dels quals té residència a una Comunitat Autònoma distinta a Balears mentre que els altres 4 casos són duplicats (ja declarats i incorporats al registre anteriors actualitzacions).

EI NOMBRE DE CASOS ACUMULATS a Balears s'ha situat en 2.294; 38 (1,7 %) són d'edat pediàtrica i 1.796 casos (78,3 %) són homes

CASOS I TAXES DELS DARRERS ANYS (taxes per milió)

Las taxes, especialment de l'any 2007 pot presentar variacions en properes actualitzacions

	Casos	Taxes per milió
2004	82	85,9
2005	83	84,4
2006	60	59,9
2007	38	36,9

CASOS DIAGNOSTICATS PER ANY, TAXA (per 1.000.000) INCREMENT PERCENTATGE CASOS (I%CAS) I DEFUNCIONS:

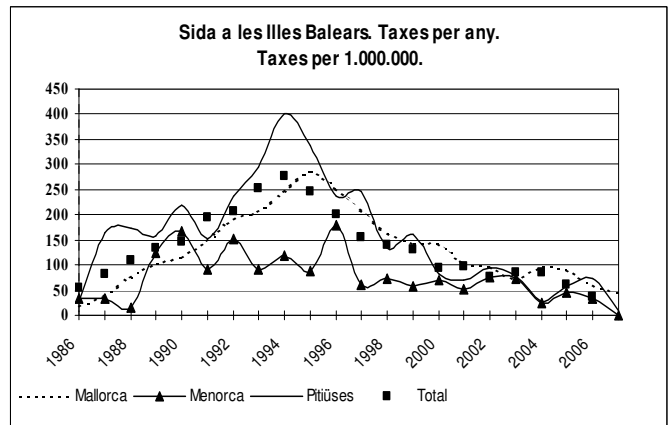
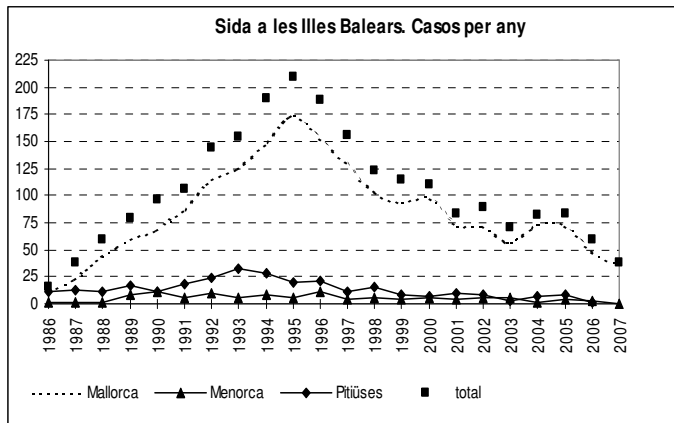
	CASOS	TAXA	I%CAS	DEFUNCIONS
<1986	6	0,00	0	2
1986	15	21,4	150,0	5
1987	38	53,8	153,3	19
1988	59	82,8	55,3	30
1989	79	110,0	33,9	36
1990	96	132,6	21,5	67
1991	106	145,3	10,4	75
1992	144	195,4	35,8	95
1993	154	207,0	6,9	95
1994	190	253,1	23,4	119
1995	210	277,2	10,5	145
1996	188	247,2	-10,5	157
1997	155	201,0	-17,6	47
1998	123	154,4	-20,6	47
1999	114	138,7	-7,3	43
2000	110	130,1	-3,5	32
2001	84	95,6	-23,6	47
2002	89	97,1	6,0	37
2003	71	74,9	-20,2	38
2004	82	85,9	15,5	33
2005	83	84,4	1,2	28
2006	60	59,9	-27,7	8
2007	38	36,9	-36,7	13

Les defuncions no inclouen defuncions amb any no conegut. Taxes i dades de defuncions, especialment

CATEGORIA DE TRANSMISSIÓ

1.156 casos (50,4 %) corresponen a usuaris de droga per via parenteral, 461 (20,1 %) a la categoria homosexuals i 447 (19,5 %) a la categoria heterosexual. Dels casos del darrer quinquenni (2003-2007), els usuaris de droga per via parenteral representen el 41,6%, la categoria heterosexual el 21,3 % i la homosexual el 16,5.

Per **ILLES**, Mallorca acumula 1.864 casos (81,2% del total), mentre que Eivissa-Formentera n'acumulen 295 (12,8%) i Menorca 115 (5%). No s'ha pogut assignar illa de residència als 20 casos que resten. Dels 295 casos de les Pitiüses, 11 corresponen a Formentera.

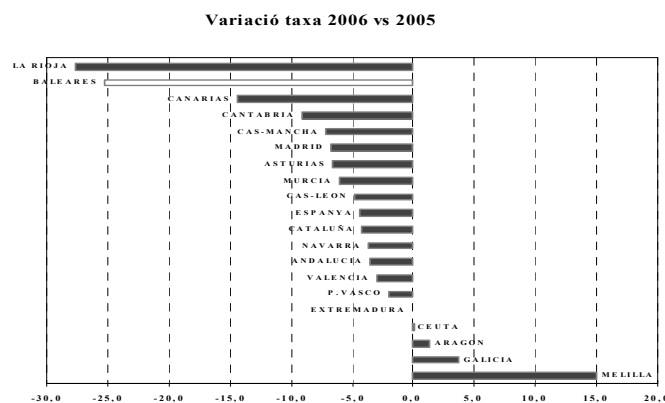


PAÍS D'ORIGEN. 157 casos (6,8 %) dels 2.294 acumulats corresponen a persones amb país d'origen diferent a Espanya. Als anys 2005 i 2006 el percentatge volta el 22%. Els 157 casos es reparteixen en 40 països. A la taula següent figuren els països que aporten 2 o més casos al registre.

Argentina	18	Itàlia	6	Rússia	3
Reino Unido	16	Ecuador	5	R.Dominicana	2
Alemania	15	Belgica	5	Cuba	2
Brasil	10	Uruguay	4	Gambia	2
Nigeria	9	Marruecos	4	Argèlia	2
Guinea	7	Països Baixos	4	Suïça	2
Frància	7	Senegal	3	Suecia	2
Colòmbia	6	Guinea Ecuatorial	3		

SITUACIÓ DE BALEARS RESPECTE A ALTRES COMUNITATS: (taxes calculades pel Centre Nacional d'Epidemiologia)

A l'any 2006, Balears queda amb una taxa de 60,4 per milió (calculada pel Centre Nacional d'Epidemiologia). Aquesta taxa és la més alta entre les CCAA. Madrid i País Basc tenen una taxa de 57. Tot i ser la primera en taxa, la nostra és la comunitat autònoma –juntament amb La Rioja- que més punts disminueix en taxa respecte a l'any 2005 (25 punts). La nostra taxa del 2007 calculada pel Centre Nacional d'Epidemiologia és de 37,6, de moment la més alta entre totes les CCAA encara que s'ha de tenir en compte que les taxes del 2007 variaran probablement en properes actualitzacions.



	GRIP	SIF	DIA	VAR	TBALT	FEM	LEG
A. Bennàssar	0	0	35	2	0	0	0
Alcúdia	0	0	18	3	0	0	1
Andratx	0	0	4	1	0	0	0
Binissalem	0	0	8	0	0	0	0
C.Mar Ponent	0	0	1	0	0	0	1
Calvià	2	0	14	1	1	1	0
Camp Rodó	0	0	23	2	0	0	0
Capdepera	0	0	1	0	0	0	0
Coll d'en Rabassa	0	1	14	5	0	0	0
Emili Darder	0	0	15	2	0	0	0
Es Pla Sineu	0	0	0	0	0	0	0
Es Trencadors	0	0	18	1	0	0	0
Escola Graduada	0	0	6	0	0	0	0
Felanitx	0	0	3	1	0	0	0
Inca	0	0	2	0	0	0	0
Llevant	0	0	9	0	0	0	0
Llucmajor	0	0	9	0	0	0	0
Manacor	0	0	13	1	0	0	0
Marines Muro	0	0	8	0	0	0	0
Martí Serra	0	0	8	0	0	0	0
Muntanya	0	0	0	0	0	0	0
Nuredunna Artà	0	0	6	0	0	0	0
Pere Garau	0	0	12	1	0	0	0
Pollença	0	0	9	5	0	0	0
Porto Cristo	0	0	2	0	0	0	0
Rafal Nou	0	0	11	3	0	0	0
S'Arenal	0	0	5	0	0	0	0
S'Escorxador	0	0	24	3	0	0	0
Sant Agustí	0	0	12	0	0	0	0
Santanyí	0	0	11	0	0	0	0
Serra Nord	0	0	13	1	0	0	0
Son Cladera	0	0	5	2	0	0	0
Son Ferriol	0	0	11	1	0	0	0
Son Gotleu	0	1	10	5	0	0	0
Son Pisà	0	0	27	1	0	0	0
Son Rutlan	0	0	7	6	0	0	0
Son Serra	0	0	23	1	0	0	0
Sta. Catalina	0	0	8	1	0	0	0
Sta. Maria	0	0	6	0	0	0	0
T. S. Miquel	0	0	5	1	0	0	0
Tramuntana	0	0	1	0	0	0	0
Valldargent	0	0	21	0	0	0	0
Vilafranca	0	0	5	0	0	0	0
Xaloc Campos	0	0	10	0	0	0	0
Ciutadella	0	0	11	1	0	0	0
D.S.Joan. Maó	0	0	23	2	0	0	0
Es Banyer Alaior	0	0	5	0	0	0	0
Ferrerries	0	0	6	0	0	0	0
Can Misses	0	0	21	1	0	0	0
Es Viver	0	0	24	1	0	0	0
Formentera	1	1	4	0	0	0	0
Sant Antoni	1	0	18	0	0	0	0
Sta. Eulària	0	0	7	0	0	0	0
Vila	0	1	8	0	0	0	0
Total	4	4	580	55	1	1	2

	GRIP	DIA	VAR	TBR	FEM	IM	TRIQ	LEISH
A. Bennàssar	0	13	0	0	0	0	0	0
Alcúdia	1	11	0	0	0	0	0	0
Andratx	0	9	1	0	0	0	0	0
Binissalem	2	2	1	0	0	0	0	0
C.Mar Ponent	0	3	0	0	0	0	0	0
Calvià	0	5	0	0	0	1	0	0
Camp Rodó	1	17	0	0	0	0	0	0
Capdepera	0	5	0	0	0	0	0	0
Coll d'en Rabassa	0	31	1	0	0	0	0	0
Emili Darder	1	13	0	0	0	0	0	0
Es Pla Sineu	1	9	0	0	0	0	0	0
Es Trencadors	0	22	9	0	0	0	0	0
Escola Graduada	0	12	0	0	0	0	0	0
Felanitx	0	11	0	0	0	0	0	0
Inca	0	9	0	0	0	0	0	0
Llevant	0	11	2	0	0	0	0	0
Llucmajor	0	7	0	0	0	0	0	0
Manacor	0	29	1	2	0	0	0	0
Marines Muro	0	14	0	0	0	0	0	0
Martí Serra	0	15	0	0	0	0	0	0
Muntanya	0	8	0	0	0	0	0	1
Nuredunna Artà	0	1	0	0	0	0	0	0
Pere Garau	0	28	0	0	0	0	0	0
Pollença	0	1	0	0	0	0	0	0
Rafal Nou	0	22	1	0	0	0	0	0
S'Arenal	0	22	0	0	0	1	0	0
S'Escorxador	0	23	1	0	0	0	0	0
Sant Agustí	0	11	0	0	0	0	0	0
Santanyí	0	7	2	0	0	0	0	0
Serra Nord	0	7	0	0	0	0	0	0
Son Cladera	0	8	0	0	0	0	0	0
Son Ferriol	0	18	0	0	0	0	0	0
Son Gotleu	0	28	0	0	0	0	0	0
Son Pisà	0	18	0	0	0	0	0	0
Son Serra	0	18	1	0	0	0	0	0
Sta. Catalina	0	2	1	0	0	0	0	0
Sta. Maria	0	1	0	0	0	0	0	0
T. S. Miquel	0	1	0	0	0	0	0	0
Tramuntana	1	2	0	0	0	0	1	0
Valldargent	0	12	0	0	0	0	0	0
Vilafranca	0	10	1	0	0	0	0	0
Xaloc Campos	0	1	0	0	0	0	0	0
Ciutadella	1	26	0	0	1	0	0	0
D.S.Joan. Maó	1	14	0	0	0	0	0	0
Es Banyer Alaior	0	13	3	0	0	0	0	0
Ferrerries	0	3	0	0	0	0	0	0
Can Misses	0	23	0	0	0	0	0	0
Es Viver	0	25	1	0	0	0	0	0
Formentera	0	8	1	0	0	0	0	0
Sant Antoni	1	29	2	0	0	0	0	0
Sta. Eulària	0	18	1	0	0	0	0	0
Total	10	656	30	2	1	2	1	1