

(E) COMUNICATS ESPERATS	(R07) REBUTS SET.	13	2007	(R08) REBUTS SET.	13	2008
-------------------------	-------------------	----	------	-------------------	----	------

ZONES	E	R07	R08	ZONES	E	R07	R08	ZONES	E	R07	R08
S'ARENAL	10	5	9	SANT AGUSTÍ	10	8	9	VILAFRANCA	15	8	9
C.MAR.PONENT	14	4	4	MARTI SERRA	10	6	7	FELANITX	12	8	9
S'ESCORXADOR	20	13	12	CALVIÀ	24	8	8	CAMPOS	8	2	5
SON PISA	15	14	15	ESPORLES	7	5	3	SANTANYÍ	6	6	5
P. GARAU	18	13	14	SÓLLER	9	9	6	ANDRATX	6	4	4
SON RUTLAN	9	-	6	STA. MARIA	9	5	3	ALCÚDIA	10	9	10
CAMP RODÓ	18	17	18	LLUCMAJOR	10	9	9	ARTÀ	5	4	5
COLL D'EN RAB	18	13	12	ES TRENCADORS	13	10	11	MAÓ	26	19	17
E. DARDER	13	9	11	MUNTANYA	8	7	5	CIUTADELLA	16	16	16
E. GRADUADA	16	8	7	INCA	27	8	9	ALAIOR	8	5	7
RAFAL NOU	16	15	11	BINISALEM	11	4	4	FERRERIES	6	5	6
SON CLADERA	9	9	8	SA POBLA	12	6	4	CAN MISSES	11	15	8
SON FERRIOL	9	8	9	SINEU	9	6	4	ES VIVER	19	18	13
SON GOTLEU	16	11	12	MURO	14	8	10	SANT ANTONI	16	6	10
SON SERRA	16	9	12	POLLENÇA	10	6	4	STA. EULÀRIA	14	12	11
A. BENNASSAR	21	14	11	CAPDEPERA	8	4	2	FORMENTERA	4	4	3
STA. CATALINA	11	8	6	MANACOR	24	14	10	VILA	13	-	6
VALLDARGENT	10	9	10	SON SERVERA	13	4	8				

#### DECLARACIONS REBUDES DURANT LA SETMANA 13

	TOTAL	M.GENERALS	PEDIATRES	M. PRIVATS	HOSPITALS	RESIDÈNCIES 3ª EDAT
ANY 2007	463	376	81	3	3	0
ANY 2008	451	361	86	3	1	0

#### INDIVIDUALITZADES ANY 2008

##### TUBERCULOSI RESPIRATÒRIA:

Setmana 7. Home de 62 anys. Resident a zona bàsica Santa Eulària. Declara metge M Interna H. Can Misses.

Setmana 9. Home de 72 anys. Resident a zona bàsica Sant Lluís. Declara metge M Interna H. Mateu Orfila.

Setmana 9. Home de 63 anys. Resident a zona bàsica Pollença. Declara metge Pneumologia H. Comarcal d'Inca.

#### Interrupció voluntària de l'embaràs a les Illes Balears, any 2006

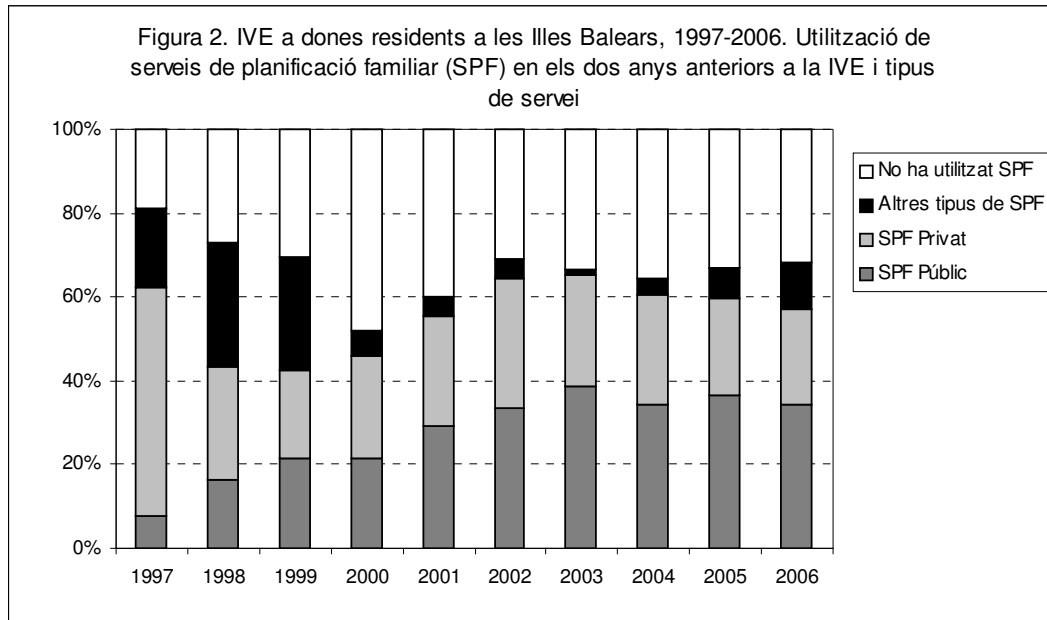
##### **Dades definitives (part 2 de 2)**

6. IVE a dones residents a les Illes Balears. Antecedents relacionats amb la reproducció

A l'any 2006 quasi la meitat de les dones (1.672; 53%) tenien fills, 6 punts més que el promig del període i la majoria (83,9%) en tenien un o dos. En el 28,4% dels casos, el darrer part havia tengut lloc al mateix 2006 o en els 2 anys precedents, semblant a la mitjana del període.

El 25,7% (810) de les dones sotmeses a una IVE a l'any 2006 s'havien sotmès anteriorment a algun avortament i, d'aquestes, el 71,5% a un. El 49% de les dones amb IVE anteriors s'havien sotmès a la darrera durant el 2006 o en els 2 anys precedents. El percentatge de dones amb IVE anteriors ha estat lleugerament més baix que la mitjana del període.

El 68% de les dones, a l'any 2006, havien utilitzat algun tipus de Servei de Planificació Familiar (SPF) en els dos anys anteriors a la IVE, i la majoria d'aquestes dones (50,7%) havien acudit a centres públics, un percentatge similar al promig del quinquenni anterior. Al llarg del període 1997-2006 el percentatge de dones que han utilitzat SPF ha experimentat oscil·lacions entre el mínim, 60,1% al 2001, i el màxim, 81% al 1997, amb un promig del 67%. A la figura 2 es veu l'evolució d'aquesta variable.



#### 7. IVE a dones residents a les Illes Balears. Dades relacionades amb la interrupció de l'embaràs

A l'any 2006, el 50,4% de dones (1.589) s'ha informat de la possibilitat de la IVE a llocs diferents a centres sanitaris. Aquesta forma d'informar-se'n és molt freqüent al llarg de tot el període 1997-2006 i globalment suposa el 48,2% de les IVE.

El 75% de les dones estaven entre les setmanes de gestació 4 i 9 i el rang és de 4 a 26, amb una mitjana de 8,5 setmanes i una moda de 7, molt estable durant tot el període.

El motiu més freqüent d'avortament és el perill per a la salut física o psíquica de la mare, 3.057 casos que corresponen al 96,9% de les IVE, percentatge que durant tot el període ha estat entre el 95% i el 98%. Pel que fa a la causa de la IVE, en el cas del motiu matern la causa no s'especifica en el 97,4% dels casos, i de la resta el més freqüent són els trastorns psiquiàtrics. Quan el motiu és fetal, la causa més freqüent és la cromosomopatia. En alguns casos les causes són múltiples: al 2006 s'han notificat un cas de motiu matern amb dues causes i un cas amb tres causes i 7 casos amb dues de motiu fetal. A les taules 5 i 6 es mostren les causes de l'any 2006.

	N <sup>1</sup>	%
Causas orgàniques	12	0,4
Malalties psiquiàtriques i addicions a drogues	69	2,3
No consta causa	2.977	97,4
<b>Total</b>	<b>3.058</b>	

(1) En 8 casos hi ha hagut més d'una causa

Taula 6. IVE a dones residents a les Illes Balears, any 2006. Causes fetals de la IVE: presumpció que l'embaràs constituirà un perill per a la salut del fill		
	N <sup>1</sup>	%
Causes maternes que poden afectar el fetus (malalties, procediments diagnòstics, tractaments)	1	0,9
Complicacions de l'embaràs	14	13,2
Cromosomopaties	45	42,5
Malformacions cardiovasculars	6	5,7
Malformacions del sistema nerviós	11	10,4
Malformacions musculoesquelètiques	12	11,3
Altres causes o no especificat	17	16,0
Total	106	
<i>(1) En 1 cas hi ha hagut més d'una causa</i>		

8. IVE realitzades a les Illes Balears. Característiques de les dones d'origen estranger residents a les Illes Balears.

Per aquest apartat només s'utilitza la informació sobre les IVE realitzades a les Illes Balears, ja que la nacionalitat de les dones només consta en aquestes, que al 2006 han estat 2.761. Durant el 2006, les IVE realitzades a les Illes Balears a dones d'origen estranger residents a la comunitat varen ser 1.216, el 44%, percentatge que al 2005 havia estat del 38%.

Tal com mostra la figura 3, la regió de procedència més freqüent ha estat Amèrica Llatina, amb el 56,9% dels casos, seguida de la Unió Europea (15,5%) i d'altres països europeus (14,3%). Hi ha registrats 70 països de procedència de les dones, a 5 dels quals (Equador, Bolívia, Romania, Colòmbia i Argentina) s'hi acumulen la meitat dels casos (vegeu la taula 7). A l'any 2005 aquestes quatre nacionalitats acumularen també la meitat de les IVE en estrangeres. El temps mitjà de residència a Espanya era de 3,6 anys (DE 3,5) i el 65,7% havia arribat a Espanya en els darrers 4 anys.

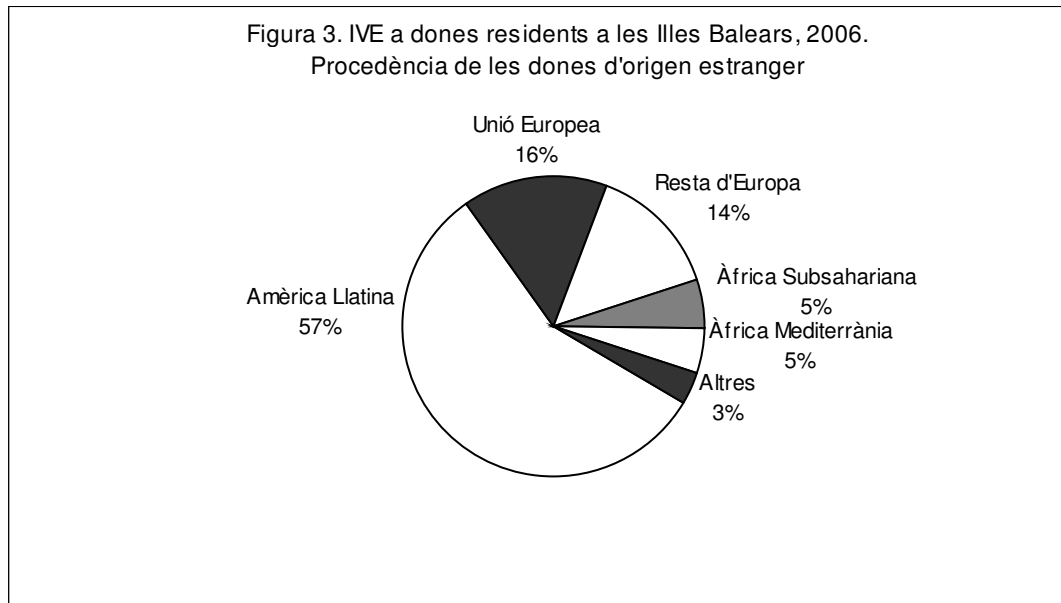
L'edat mitjana era de 28,4 anys (DE 6,3). El grup més nombrós era el de 25 a 29 anys, amb el 29,3% dels casos, mentre que les menors de 20 anys representen el 8,3% dels casos i les de més de 40 el 4,4%.

El 77,9% tenia ingressos econòmics i, pel que fa a la situació laboral, el 75,7% eren treballadores i el 7,7% cercaven feina. Pel que fa al sustentador principal, en un 26,4% no n'hi havia i de l'1,2% no hi constava la informació; a la majoria de casos en què hi havia sustentador es tractava d'un treballador assalariat (88,3%). El 56,4% de les dones vivia en parella. El grup més nombrós era el de les fadrines (60,6%), seguit de les casades (31,7%). El 20,7% tenia, com a màxim, estudis primaris, el 38,4% de 1r-2n d'ESO i el 32,5% de 3r ESO-2n Batxillerat.

El 60,48% ja tenia fills, i el 27,3% s'havia sotmès abans a alguna IVE. Havien utilitzat SPF en els 2 anys anteriors a la IVE 793 dones (65,2%) i d'aquestes, la majoria havia acudit a centres públics.

El 56,4% s'havia informat de la possibilitat de la IVE per vies no sanitàries. De la resta, el 66,1% ho havien fet a centres públics. El motiu de la IVE era matern en el 98,7% dels casos. La mitjana de setmanes de gestació era de 7,8 (DE 2,1).

A la taula 7 es presenten les principals característiques de les dones d'origen estranger.

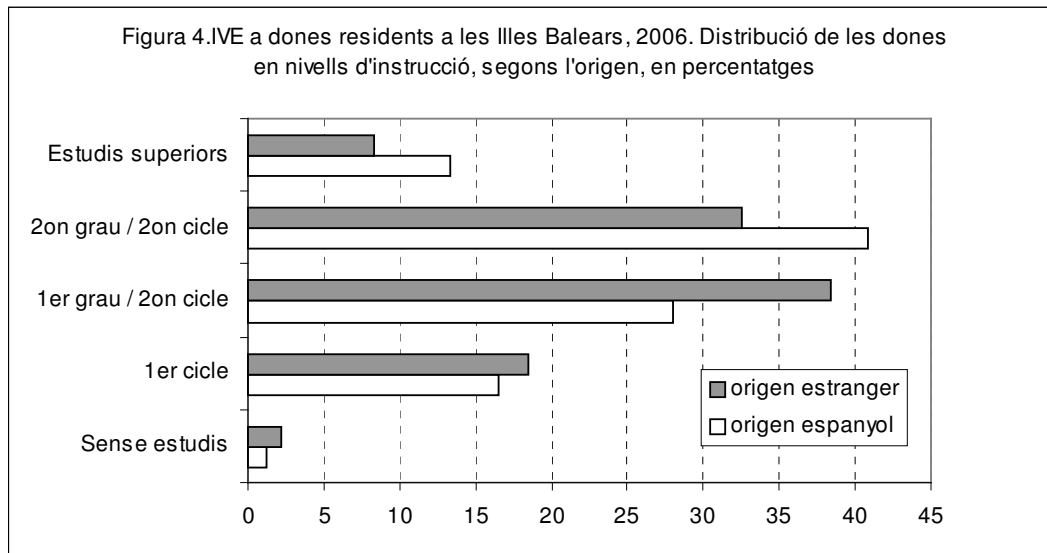


Taula 7. IVE realitzades a les Illes Balears. IVE a dones d'origen estranger residents a les Illes Balears, any 2006. Característiques de les dones

	Percentatge
Procedència: Amèrica Llatina o Europa	86,6
Residència a Espanya: menys de 5 anys	68,1
Edat mitjana (anys) *	28,4 (6,3)
Ingressos propis	77,9
Treballa o cerca feina	83,4
Conviu amb una parella	56,4
És fadrina	60,6
Té fills	60,4
Ja s'havia sotmès a alguna IVE	27,3
Ha utilitzat serveis de planificació familiar en els darrers 2 anys	65,2
Motiu de la IVE: risc per a la salut materna	98,5
Informada per vies no sanitàries	56,4
Edat gestacional mitjana (setmanes) *	7,8 (2,1)

(\*) mitjana (DE)

S'han observat diferències entre les dones espanyoles i les estrangeres. Pel que fa a l'edat, en les estrangeres la mitjana era superior, el percentatge de dones estrangeres era major en el grup de 25 a 29 anys i menor en el de menors de 20 anys. Entre les estrangeres hi havia menys fadrines i més casades, i vivien en parella amb menys freqüència. Les estrangeres eren estudiants amb menor freqüència i n'hi havia un major percentatge en els grups amb menors nivells d'estudis i menor en els nivells superiors. També les estrangeres havien utilitzat menys els SPF i, en canvi, tenien fills i s'havien sotmès a IVE anteriorment amb major freqüència. Sobre la intervenció, la forma d'informar-se sobre la possibilitat de la IVE va ser, més freqüentment, fora d'institucions sanitàries, i l'edat gestacional és un poc més baixa. A la figura 4 es presenta la distribució per nivell d'estudis.



	GRIP	SIF	DIA	VAR	TBR	FRP	HEPALT
A. Bennàssar	3	0	5	5	0	0	0
Alcúdia	6	0	22	0	0	0	0
Andratx	0	0	0	0	0	0	0
Binissalem	4	0	4	1	0	0	0
C.Mar Ponent	2	0	7	1	0	0	0
Calvià	2	0	10	1	0	0	0
Camp Rodó	8	0	10	3	0	0	0
Capdepera	0	0	4	3	0	0	0
Coll d'en Rabassa	1	1	13	4	0	0	1
Emili Darder	4	0	19	1	0	0	0
Es Pla Sineu	6	0	4	0	0	0	0
Es Trencadors	4	0	5	0	0	0	0
Escola Graduada	0	0	7	0	0	0	0
Felanitx	8	0	5	3	0	0	0
Inca	6	0	5	0	0	1	0
Llevant	2	0	3	0	0	0	0
Llucmajor	1	0	20	2	0	0	0
Manacor	3	0	14	2	0	0	0
Marines Muro	1	0	7	0	0	0	0
Martí Serra	0	0	2	1	0	0	0
Muntanya	1	0	8	0	0	0	0
Nuredunna Artà	3	0	4	0	0	0	0
Pere Garau	0	0	7	0	0	0	0
Pollença	1	0	11	0	0	0	0
Rafal Nou	1	0	2	0	0	0	0
S'Arenal	2	0	5	4	0	0	0
S'Escorxador	2	0	16	4	0	0	0
Sant Agustí	5	0	16	5	0	0	0
Santanyí	3	0	3	0	0	0	0
Serra Nord	0	0	10	2	0	0	0
Son Cladera	1	0	4	14	0	0	0
Son Ferriol	0	0	14	1	0	0	0
Son Gotleu	1	0	15	9	1	0	0
Son Pisà	1	0	14	3	0	0	0
Son Rutlan	2	0	7	3	0	0	0
Son Serra	1	0	16	2	0	0	1
Sta. Catalina	1	0	12	1	0	0	0
Sta. Maria	1	0	6	2	0	0	0
T. S. Miquel	2	0	4	0	0	0	0
Tramuntana	2	0	1	0	0	0	0
Valldargent	10	0	17	1	0	0	0
Vilafranca	0	0	22	16	0	0	0
Xaloc Campos	2	0	5	0	0	0	0
Ciutadella	1	0	17	0	0	0	0
D.S.Joan. Maó	8	0	15	3	0	0	0
Es Banyer Alaior	3	0	18	0	0	0	0
Ferreries	4	0	7	0	0	0	0
Can Misses	4	0	3	3	0	0	0
Es Viver	2	0	11	1	0	0	0
Formentera	0	0	3	0	0	0	0
Sant Antoni	4	0	4	1	0	0	0
Sta. Eulària	9	0	7	17	0	0	0
Vila	1	0	4	0	0	0	0
<b>Total</b>	<b>139</b>	<b>1</b>	<b>474</b>	<b>119</b>	<b>1</b>	<b>1</b>	<b>2</b>

	PAR	GRIP	GON	SIF	DIA	VAR	TBALT	IM	LEG
A. Bennassar	0	5	0	0	62	3	0	0	0
Alcúdia	0	3	0	0	23	0	0	0	0
Andratx	0	1	0	0	6	0	0	0	0
Binissalem	0	2	0	0	12	0	0	0	0
C.Mar Ponent	0	0	0	1	6	0	0	0	0
Calvià	0	1	0	0	31	1	0	0	0
Camp Rodó	0	1	0	0	41	1	0	0	0
Capdepera	0	0	0	0	4	0	0	0	0
Coll d'en Rabassa	0	6	1	0	33	0	0	0	1
Emili Darder	0	6	0	0	26	1	0	1	0
Es Pla Sineu	0	2	0	0	10	1	0	0	0
Es Trencadors	0	3	0	0	14	0	0	0	0
Escola Graduada	0	1	0	0	9	0	0	0	0
Felanitx	0	0	0	0	15	1	0	0	0
Inca	0	5	0	0	14	1	0	0	0
Llevant	0	2	0	0	7	0	0	0	0
Llucmajor	0	4	0	0	26	0	0	0	0
Manacor	0	4	0	0	31	0	0	0	0
Marines Muro	0	0	0	0	15	3	0	0	0
Martí Serra	0	0	0	0	15	0	0	0	0
Muntanya	0	0	0	0	12	0	0	0	0
Nuredunna Artà	1	3	0	0	3	0	0	0	0
Pere Garau	0	10	0	0	17	0	0	0	0
Pollença	0	0	0	0	5	0	0	0	0
Rafal Nou	0	14	0	0	51	0	0	0	0
S'Arenal	0	2	0	0	7	1	0	0	0
S'Escorxador	0	7	0	0	26	0	0	0	0
Sant Agustí	0	2	0	1	4	1	0	0	0
Santanyí	0	7	0	0	1	0	0	0	0
Serra Nord	0	0	0	0	14	1	0	0	0
Son Cladera	0	4	0	0	21	0	0	0	0
Son Ferriol	0	0	0	0	21	0	0	0	0
Son Gotleu	0	0	0	0	10	1	1	0	0
Son Pisà	0	2	0	0	26	1	0	0	0
Son Serra	0	4	0	0	25	0	0	0	0
Sta. Catalina	0	11	0	0	3	0	0	0	0
Sta. Maria	0	0	0	0	10	0	0	0	0
T. S. Miquel	0	4	0	0	11	0	0	0	0
Tramuntana	0	3	0	0	3	0	0	0	0
Valldargent	0	9	0	0	20	1	0	0	0
Vilafranca	0	4	0	0	12	0	0	0	0
Xaloc Campos	0	1	0	0	8	0	0	0	0
Ciutadella	0	3	0	0	58	5	0	0	0
D.S.Joan. Maó	0	8	0	0	33	7	0	0	0
Es Banyer Alaior	0	0	0	0	6	0	0	0	0
Ferrerries	0	3	0	0	18	0	0	0	0
Can Misses	0	5	0	0	12	14	0	0	0
Es Viver	0	40	0	0	18	1	0	0	0
Formentera	0	1	0	0	6	0	0	0	0
Sant Antoni	1	2	0	0	11	1	0	0	0
Sta. Eulària	0	11	0	0	14	0	0	0	0
<b>Total</b>	<b>2</b>	<b>206</b>	<b>1</b>	<b>2</b>	<b>886</b>	<b>46</b>	<b>1</b>	<b>1</b>	<b>1</b>