

| (E) COMUNICATS ESPERATS | | | (R07) REBUTS SET. | | | 3 2007 | | | (R08) REBUTS SET. | | | 3 2008 | | | |
|-------------------------|----|-----|-------------------|---------------|----|--------|-----|--------------|-------------------|-----|-----|---------------|----|-----|-----|
| ZONES | E | R07 | R08 | ZONES | E | R07 | R08 | ZONES | E | R07 | R08 | ZONES | E | R07 | R08 |
| S'ARENAL | 10 | 8 | 6 | SANT AGUSTÍ | 10 | - | 8 | SON SERVERA | 13 | 7 | 10 | SANT AGUSTÍ | 10 | - | 8 |
| C.MAR.PONENT | 14 | 6 | 6 | MARTI SERRA | 10 | 7 | 8 | VILAFRANCA | 15 | 7 | 10 | MARTI SERRA | 10 | 7 | 8 |
| S'ESCORXADOR | 20 | 15 | 11 | CALVIÀ | 23 | 7 | 10 | FELANITX | 11 | 8 | 8 | CALVIÀ | 23 | 7 | 10 |
| SON PISA | 15 | 14 | 14 | ESPORLES | 7 | 5 | 4 | CAMPOS | 8 | 4 | 4 | ESPORLES | 7 | 5 | 4 |
| P. GARAU | 18 | 15 | 13 | SÓLLER | 9 | 9 | 7 | SANTANYÍ | 6 | 5 | 5 | SÓLLER | 9 | 9 | 7 |
| CAMP RODÓ | 18 | 16 | 18 | STA. MARIA | 9 | 5 | 6 | ANDRATX | 6 | 3 | 5 | STA. MARIA | 9 | 5 | 6 |
| COLL D'EN RAB | 18 | 13 | 15 | LLUCMAJOR | 10 | 8 | 8 | ALCÚDIA | 10 | 9 | 9 | LLUCMAJOR | 10 | 8 | 8 |
| E. DARDER | 13 | 10 | 12 | ES TRENCADORS | 13 | 10 | 12 | ARTÀ | 5 | 3 | 3 | ES TRENCADORS | 13 | 10 | 12 |
| E. GRADUADA | 16 | 6 | 8 | MUNTANYA | 8 | 1 | 4 | MAÓ | 25 | 14 | 12 | MUNTANYA | 8 | 1 | 4 |
| RAFAL NOU | 16 | 14 | 15 | INCA | 27 | 8 | 6 | CIUTADELLA | 16 | 10 | 9 | INCA | 27 | 8 | 6 |
| SON CLADERA | 9 | 8 | 6 | BINISALEM | 9 | 3 | 4 | ALAIOR | 8 | 7 | 5 | BINISALEM | 9 | 3 | 4 |
| SON FERRIOL | 9 | 8 | 8 | SA POBLA | 12 | 6 | 6 | FERRERIES | 6 | 1 | 5 | SA POBLA | 12 | 6 | 6 |
| SON GOTLEU | 16 | 13 | 12 | SINEU | 9 | 5 | 5 | CAN MISSES | 16 | 14 | 13 | SINEU | 9 | 5 | 5 |
| SON SERRA | 16 | 10 | 13 | MURO | 14 | 8 | 7 | ES VIVER | 19 | 17 | 13 | MURO | 14 | 8 | 7 |
| A. BENNASSAR | 19 | 16 | 13 | POLLENÇA | 10 | 4 | 7 | SANT ANTONI | 16 | 14 | 6 | POLLENÇA | 10 | 4 | 7 |
| STA. CATALINA | 11 | 7 | 3 | CAPDEPERA | 8 | 6 | 3 | STA. EULÀRIA | 14 | 11 | 10 | CAPDEPERA | 8 | 6 | 3 |
| VALLDARGENT | 10 | 10 | 8 | MANACOR | 24 | 12 | 12 | FORMENTERA | 4 | 4 | 3 | MANACOR | 24 | 12 | 12 |

DECLARACIONS REBUDES DURANT LA SETMANA 3

| | TOTAL | M.GENERALS | PEDIATRES | M. PRIVATS | HOSPITALS | RESIDÈNCIES 3ª EDAT |
|----------|-------|------------|-----------|------------|-----------|---------------------|
| ANY 2007 | 435 | 343 | 84 | 4 | 4 | 0 |
| ANY 2008 | 432 | 345 | 83 | 4 | 0 | 0 |

Sistema de Vigilància de Malalties de Declaració Obligatòria **REGISTRE DE SIDA A LES ILLES BALEARS. RESUM DE DADES** **ACTUALITZACIÓ: 30 de juny de 2007**

(Informe finalitzat el mes de novembre de 2007) Servei d'Epidemiologia.

Nombre de casos incorporats des de la darrera actualització, amb residència a les Balears a l'inici de símptomes: 40. Des de la darrera actualització s'ha retirat de la base un cas inicialment inclòs per tenir residència a les Illes Balears i que posteriorment ha quedat adjudicat amb residència a una altra Comunitat Autònoma.

Tots els casos s'han incorporat després de ser notificats o trobats per recerca activa des de centres de la nostra Comunitat segons la taula següent:

| | Total casos incorporats | Detectats per recerca activa |
|----------------------------|-------------------------|------------------------------|
| H. Son Dureta (M. Interna) | 26 | 5 |
| H. Son Dureta (UCI) | 1 | 1 |
| H. Son Llätzer | 9 | 7 |
| H. Can Misses | 3 | 3 |
| H. Manacor | 1 | 1 |
| Total | 40 | 17 |

La taula anterior no inclou 4 casos de l'Hospital Son Dureta, un dels quals té residència a una Comunitat Autònoma distinta a Balears, mentre que els altres 3 casos són duplicats (declarats anteriorment). A l'hospital Can Misses s'ha detectat també un cas amb residència a una Comunitat Autònoma distinta a Balears i, per tant, no inclòs a la taula anterior.

EI NOMBRE DE CASOS ACUMULATS (des de l'any 1983) a Balears s'ha situat en 2.275; 38 (1,7%) són d'edat pediàtrica i 1.781 casos (78,3%) són homes.

| | Casos | Taxes per milió |
|------|-------|-----------------|
| 2004 | 83 | 86,9 |
| 2005 | 82 | 83,4 |
| 2006 | 57 | 56,9 |

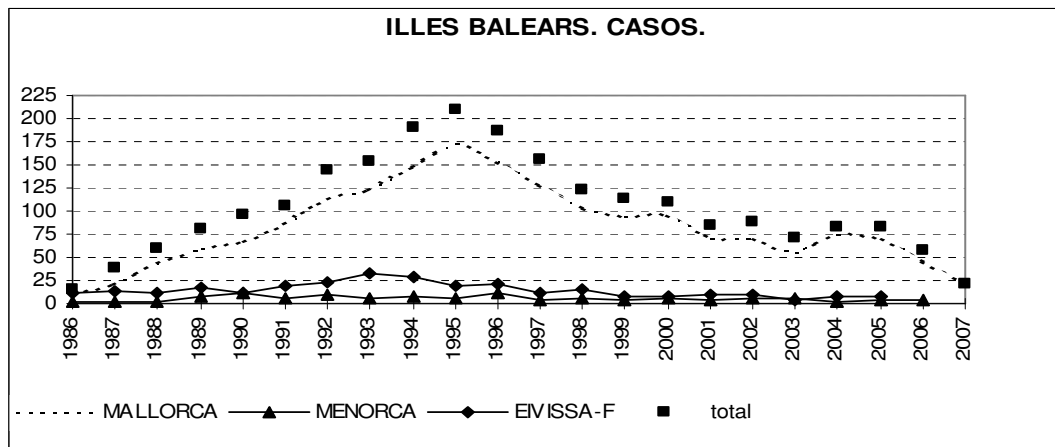
CASOS DIAGNOSTICATS PER ANY, TAXA (per 1.000.000) INCREMENT PERCENTATGE CASOS (I%CAS) I DEFUNCIONS:

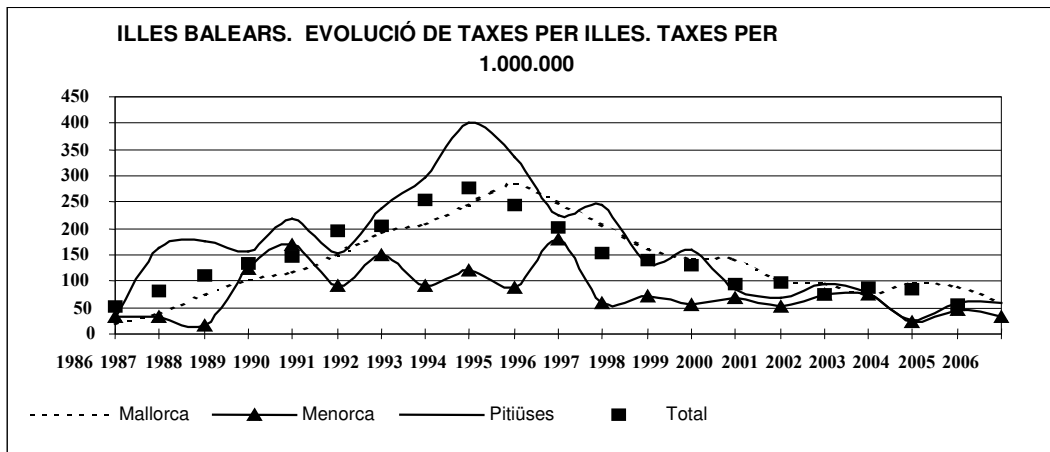
| | CASOS | TAXA | I%CAS | DEFUNCIONS |
|-------|-------|-------|-------|------------|
| <1986 | 6 | 0,00 | 0 | 2 |
| 1986 | 15 | 21,4 | 150,0 | 5 |
| 1987 | 38 | 53,8 | 153,3 | 19 |
| 1988 | 59 | 82,8 | 55,3 | 30 |
| 1989 | 80 | 111,4 | 35,6 | 36 |
| 1990 | 96 | 132,6 | 20,0 | 67 |
| 1991 | 106 | 145,3 | 10,4 | 75 |
| 1992 | 144 | 195,4 | 35,8 | 96 |
| 1993 | 154 | 207,0 | 6,9 | 95 |
| 1994 | 190 | 253,1 | 23,4 | 119 |
| 1995 | 210 | 277,2 | 10,5 | 145 |
| 1996 | 187 | 245,9 | -11,0 | 157 |
| 1997 | 155 | 201,0 | -17,1 | 47 |
| 1998 | 123 | 154,4 | -20,6 | 47 |
| 1999 | 114 | 138,7 | -7,3 | 43 |
| 2000 | 110 | 130,1 | -3,5 | 32 |
| 2001 | 84 | 95,6 | -23,6 | 47 |
| 2002 | 89 | 97,1 | 6,0 | 37 |
| 2003 | 71 | 74,9 | -20,2 | 38 |
| 2004 | 83 | 86,9 | 16,9 | 33 |
| 2005 | 82 | 83,4 | -1,2 | 28 |
| 2006 | 57 | 56,9 | -30,5 | 8 |
| 2007 | 22 | | -61,4 | 9 |

Les defuncions no inclouen defuncions amb any no conegut. Dades de defuncions, especialment les dels darrers anys poden presentar variacions en properes actualitzacions.

Per **CATEGORIA DE TRANSMISSIÓ**, 1.148 casos (50,5 %) corresponen a usuaris de droga per via parenteral, 457 (20,1 %) a la categoria homosexuals i 444 (19,5 %) a la categoria heterosexual. Dels casos dels anys 2001 i posteriors, els usuaris de droga per via parenteral representen el 43,4%, la categoria heterosexual un 24,2 % i la homosexual un 15,0.

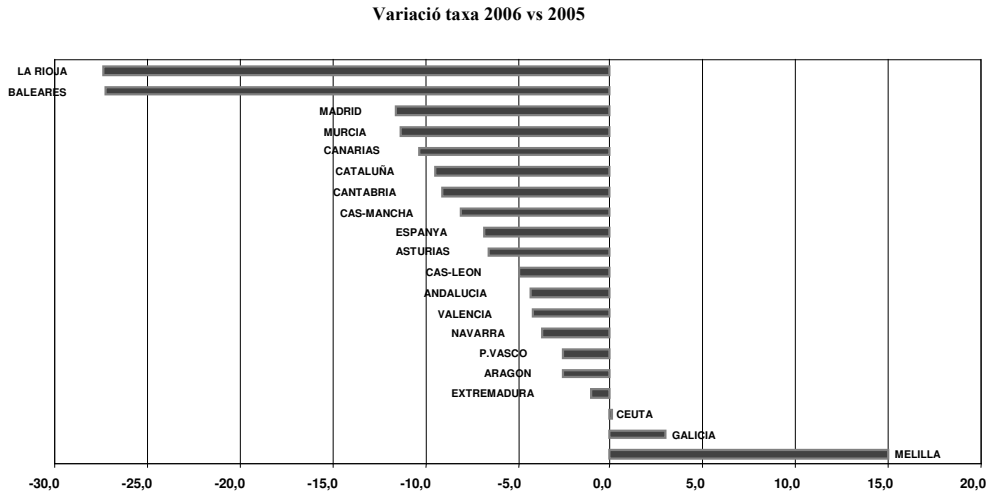
Per **ILLES**, Mallorca acumula 1.849 casos (81% del total), mentre que Eivissa-Formentera n'acumula 291 (12,7%) i Menorca 115 (5%). No s'ha pogut assignar illa de residència als 20 casos que resten. Dels 291 casos de les Pitiüses, 11 corresponen a Formentera.





SITUACIÓ DE BALEARS RESPECTE A ALTRES COMUNITATS: (taxes calculades pel Centre Nacional d'Epidemiologia)

A l'any 2006, Balears queda – de moment- amb una taxa de 57,4 per milió (calculada pel Centre Nacional d'Epidemiologia). Aquesta taxa és la més alta entre les CCAA, la segona és la del País Basc (56,5) i la tercera la de Madrid (51,6). Tot i ser la primera en taxa, la nostra és la Comunitat Autònoma – juntament amb La Rioja- que més punts disminueix en taxa respecte a l'any 2005 (-27 punts).



| | GRIP | GON | SIF | DIA | VAR | FEM |
|-------------------|-------------|----------|----------|------------|-----------|----------|
| A. Bennàssar | 47 | 0 | 0 | 48 | 2 | 0 |
| Alcúdia | 35 | 0 | 0 | 20 | 0 | 0 |
| Andratx | 13 | 0 | 0 | 4 | 2 | 0 |
| Binissalem | 16 | 0 | 0 | 1 | 0 | 0 |
| C.Mar Ponent | 18 | 0 | 0 | 13 | 0 | 0 |
| Calvià | 9 | 0 | 0 | 15 | 0 | 0 |
| Camp Rodó | 19 | 0 | 0 | 45 | 1 | 0 |
| Capdepera | 1 | 0 | 0 | 2 | 0 | 0 |
| Coll d'en Rabassa | 11 | 0 | 0 | 37 | 0 | 0 |
| Emili Darder | 31 | 0 | 0 | 30 | 1 | 0 |
| Es Pla Sineu | 16 | 0 | 0 | 2 | 1 | 0 |
| Es Trencadors | 19 | 0 | 0 | 19 | 1 | 0 |
| Escola Graduada | 4 | 0 | 0 | 17 | 1 | 0 |
| Felanitx | 39 | 0 | 0 | 23 | 1 | 0 |
| Inca | 26 | 0 | 0 | 3 | 0 | 0 |
| Llevant | 3 | 0 | 1 | 11 | 2 | 0 |
| Llucmajor | 19 | 0 | 0 | 21 | 0 | 0 |
| Manacor | 14 | 0 | 0 | 22 | 2 | 0 |
| Marines Muro | 27 | 0 | 0 | 8 | 0 | 1 |
| Martí Serra | 13 | 0 | 0 | 23 | 1 | 0 |
| Muntanya | 5 | 0 | 0 | 8 | 0 | 0 |
| Nuredunna Artà | 6 | 0 | 0 | 2 | 1 | 0 |
| Pere Garau | 31 | 0 | 0 | 20 | 3 | 0 |
| Pollença | 2 | 0 | 0 | 5 | 0 | 0 |
| Rafal Nou | 46 | 0 | 0 | 48 | 9 | 0 |
| S'Arenal | 7 | 0 | 0 | 5 | 0 | 0 |
| S'Escorxador | 35 | 0 | 0 | 20 | 1 | 0 |
| Sant Agustí | 21 | 0 | 0 | 16 | 0 | 0 |
| Santanyi | 23 | 0 | 0 | 4 | 0 | 0 |
| Serra Nord | 33 | 0 | 0 | 15 | 0 | 0 |
| Son Cladera | 27 | 0 | 0 | 12 | 2 | 0 |
| Son Ferriol | 6 | 0 | 0 | 9 | 0 | 0 |
| Son Gotleu | 23 | 0 | 0 | 27 | 1 | 0 |
| Son Pisà | 15 | 0 | 0 | 27 | 0 | 0 |
| Son Serra | 61 | 0 | 0 | 37 | 0 | 0 |
| Sta. Catalina | 13 | 1 | 0 | 8 | 0 | 0 |
| Sta. Maria | 27 | 0 | 0 | 9 | 0 | 0 |
| T. S. Miquel | 33 | 0 | 0 | 6 | 0 | 0 |
| Tramuntana | 13 | 0 | 0 | 8 | 0 | 0 |
| Valldargent | 14 | 0 | 0 | 17 | 3 | 0 |
| Vilafranca | 22 | 0 | 0 | 10 | 1 | 0 |
| Xaloc Campos | 35 | 0 | 0 | 11 | 1 | 0 |
| Ciutadella | 24 | 0 | 0 | 14 | 0 | 0 |
| D.S.Joan. Maó | 33 | 0 | 0 | 18 | 1 | 0 |
| Es Banyer Alaior | 10 | 0 | 0 | 3 | 1 | 0 |
| Ferrerries | 14 | 0 | 0 | 2 | 0 | 0 |
| Can Misses | 14 | 0 | 0 | 23 | 0 | 0 |
| Es Viver | 25 | 0 | 0 | 32 | 0 | 0 |
| Formentera | 0 | 0 | 0 | 3 | 0 | 0 |
| Sant Antoni | 11 | 0 | 0 | 5 | 0 | 0 |
| Sta. Eulària | 18 | 0 | 0 | 18 | 12 | 0 |
| Total | 1027 | 1 | 1 | 806 | 51 | 1 |

| | PAR | GRIP | GON | SIF | DIA | VAR | TBR | IM | HEPALT |
|-------------------|----------|------------|----------|----------|------------|-----------|----------|----------|----------|
| A. Bennassar | 0 | 14 | 0 | 0 | 52 | 0 | 0 | 0 | 0 |
| Alcúdia | 0 | 7 | 1 | 0 | 20 | 0 | 0 | 0 | 0 |
| Andratx | 0 | 2 | 0 | 0 | 4 | 0 | 0 | 0 | 0 |
| Binissalem | 0 | 2 | 0 | 0 | 4 | 0 | 0 | 0 | 0 |
| C.Mar Ponent | 0 | 3 | 0 | 0 | 8 | 0 | 1 | 0 | 0 |
| Calvià | 0 | 4 | 0 | 0 | 13 | 0 | 0 | 0 | 0 |
| Camp Rodó | 1 | 3 | 0 | 0 | 13 | 0 | 0 | 0 | 0 |
| Capdepera | 0 | 0 | 0 | 0 | 7 | 1 | 0 | 0 | 0 |
| Coll d'en Rabassa | 0 | 15 | 0 | 0 | 36 | 2 | 1 | 0 | 0 |
| Emili Darder | 0 | 5 | 0 | 0 | 37 | 2 | 0 | 0 | 0 |
| Es Pla Sineu | 0 | 7 | 0 | 0 | 6 | 2 | 0 | 0 | 0 |
| Es Trencadors | 0 | 3 | 0 | 0 | 25 | 2 | 0 | 0 | 0 |
| Escola Graduada | 0 | 2 | 0 | 0 | 14 | 0 | 0 | 0 | 0 |
| Felanitx | 0 | 14 | 0 | 0 | 9 | 5 | 0 | 0 | 0 |
| Inca | 0 | 16 | 0 | 0 | 20 | 1 | 0 | 0 | 0 |
| Llevant | 0 | 3 | 0 | 0 | 2 | 1 | 0 | 0 | 0 |
| Llucmajor | 0 | 7 | 0 | 0 | 20 | 0 | 0 | 0 | 0 |
| Manacor | 0 | 4 | 0 | 0 | 35 | 0 | 0 | 0 | 0 |
| Marines Muro | 0 | 3 | 0 | 0 | 2 | 0 | 1 | 0 | 0 |
| Martí Serra | 0 | 4 | 0 | 0 | 20 | 0 | 0 | 0 | 0 |
| Muntanya | 0 | 0 | 0 | 0 | 0 | 0 | 0 | 0 | 0 |
| Nuredunna Artà | 0 | 1 | 0 | 0 | 5 | 0 | 0 | 0 | 0 |
| Pere Garau | 0 | 7 | 0 | 0 | 32 | 1 | 0 | 0 | 0 |
| Pollença | 0 | 3 | 0 | 0 | 6 | 0 | 0 | 0 | 0 |
| Rafal Nou | 0 | 19 | 0 | 0 | 28 | 0 | 0 | 0 | 0 |
| S'Arenal | 0 | 2 | 0 | 0 | 10 | 0 | 0 | 0 | 0 |
| S'Escorxador | 0 | 7 | 0 | 0 | 21 | 1 | 0 | 0 | 0 |
| Sant Agustí | 0 | 0 | 0 | 0 | 0 | 0 | 0 | 0 | 0 |
| Santanyií | 0 | 12 | 0 | 0 | 6 | 1 | 0 | 0 | 0 |
| Serra Nord | 0 | 8 | 0 | 0 | 21 | 0 | 0 | 0 | 0 |
| Son Cladera | 0 | 6 | 0 | 0 | 16 | 0 | 0 | 0 | 0 |
| Son Ferriol | 0 | 3 | 0 | 0 | 26 | 0 | 0 | 0 | 0 |
| Son Gotleu | 0 | 4 | 0 | 0 | 56 | 0 | 0 | 0 | 0 |
| Son Pisà | 0 | 5 | 0 | 0 | 44 | 3 | 0 | 0 | 0 |
| Son Serra | 0 | 13 | 0 | 0 | 56 | 1 | 0 | 0 | 1 |
| Sta. Catalina | 0 | 6 | 0 | 0 | 20 | 0 | 0 | 0 | 0 |
| Sta. Maria | 0 | 3 | 0 | 0 | 9 | 0 | 0 | 0 | 0 |
| T. S. Miquel | 0 | 3 | 0 | 0 | 5 | 0 | 0 | 0 | 0 |
| Tramuntana | 0 | 4 | 0 | 0 | 8 | 0 | 0 | 0 | 0 |
| Valldargent | 0 | 5 | 0 | 0 | 21 | 0 | 0 | 0 | 0 |
| Vilafranca | 0 | 7 | 1 | 0 | 12 | 0 | 0 | 0 | 0 |
| Xaloc Campos | 0 | 5 | 0 | 0 | 10 | 0 | 0 | 0 | 0 |
| Ciutadella | 0 | 14 | 0 | 0 | 8 | 1 | 0 | 0 | 0 |
| D.S.Joan. Maó | 0 | 24 | 0 | 1 | 15 | 0 | 0 | 0 | 1 |
| Es Banyer Alaior | 0 | 0 | 0 | 0 | 5 | 2 | 0 | 0 | 0 |
| Ferrerries | 0 | 0 | 0 | 0 | 0 | 0 | 0 | 0 | 0 |
| Can Misses | 0 | 12 | 0 | 0 | 14 | 2 | 0 | 1 | 0 |
| Es Viver | 0 | 27 | 0 | 0 | 14 | 1 | 0 | 0 | 0 |
| Formentera | 0 | 3 | 0 | 0 | 4 | 0 | 0 | 0 | 0 |
| Sant Antoni | 0 | 8 | 0 | 0 | 18 | 3 | 0 | 0 | 0 |
| Sta. Eulària | 0 | 1 | 0 | 0 | 4 | 1 | 0 | 0 | 0 |
| Total | 1 | 330 | 2 | 1 | 841 | 33 | 3 | 1 | 2 |