

(E) COMUNICATS ESPERATS			(R07) REBUTS SET.			2 2007			(R08) REBUTS SET.			2 2008			
ZONES	E	R07	R08	ZONES	E	R07	R08	ZONES	E	R07	R08	ZONES	E	R07	R08
S'ARENAL	10	4	4	SANT AGUSTÍ	10	-	10	SON SERVERA	13	2	10	SON SERVERA	13	2	10
C.MAR.PONENT	14	1	5	MARTI SERRA	10	2	7	VILAFRANCA	15	4	9	VILAFRANCA	15	4	9
S'ESCORXADOR	20	2	14	CALVIÀ	23	2	8	FELANITX	11	8	5	FELANITX	11	8	5
SON PISA	15	14	12	ESPORLES	7	2	3	CAMPOS	8	1	2	CAMPOS	8	1	2
P. GARAU	18	10	14	SÓLLER	9	8	8	SANTANYÍ	6	4	6	SANTANYÍ	6	4	6
CAMP RODÓ	18	1	18	STA. MARIA	9	4	7	ANDRATX	6	1	3	ANDRATX	6	1	3
COLL D'EN RAB	18	3	12	LLUCMAJOR	10	4	8	ALCÚDIA	10	7	10	ALCÚDIA	10	7	10
E. DARDER	13	2	11	ES TRENCADORS	13	8	12	ARTÀ	5	2	3	ARTÀ	5	2	3
E. GRADUADA	16	0	7	MUNTANYA	8	0	6	MAÓ	25	5	16	MAÓ	25	5	16
RAFAL NOU	16	16	14	INCA	27	2	4	CIUTADELLA	16	12	13	CIUTADELLA	16	12	13
SON CLADERA	9	4	7	BINISSALEM	9	0	4	ALAIOR	8	4	3	ALAIOR	8	4	3
SON FERRIOL	9	8	8	SA POBLA	12	3	4	FERRERIES	6	3	4	FERRERIES	6	3	4
SON GOTLEU	16	7	14	SINEU	9	3	4	CAN MISSES	16	5	14	CAN MISSES	16	5	14
SON SERRA	16	5	11	MURO	14	2	9	ES VIVER	19	18	14	ES VIVER	19	18	14
A. BENNASSAR	19	5	14	POLLENÇA	10	4	6	SANT ANTONI	16	2	7	SANT ANTONI	16	2	7
STA. CATALINA	11	2	0	CAPDEPERA	8	1	2	STA. EULÀRIA	14	10	5	STA. EULÀRIA	14	10	5
VALLDARGENT	10	7	10	MANACOR	24	3	9	FORMENTERA	4	2	4	FORMENTERA	4	2	4

DECLARACIONS REBUDES DURANT LA SETMANA 2

	TOTAL	M.GENERALS	PEDIATRES	M. PRIVATS	HOSPITALS	RESIDÈNCIES 3ª EDAT
ANY 2007	247	190	39	5	13	0
ANY 2008	419	337	77	4	1	0

Sistema de Vigilància de Malalties de Declaració Obligatòria

SISTEMA D'INFORMACIÓ DE NOUS DIAGNÒSTICS D'INFECCIÓ PER VIH A LES ILLES BALEARS

ACTUALITZACIÓ: 30 de juny de 2007

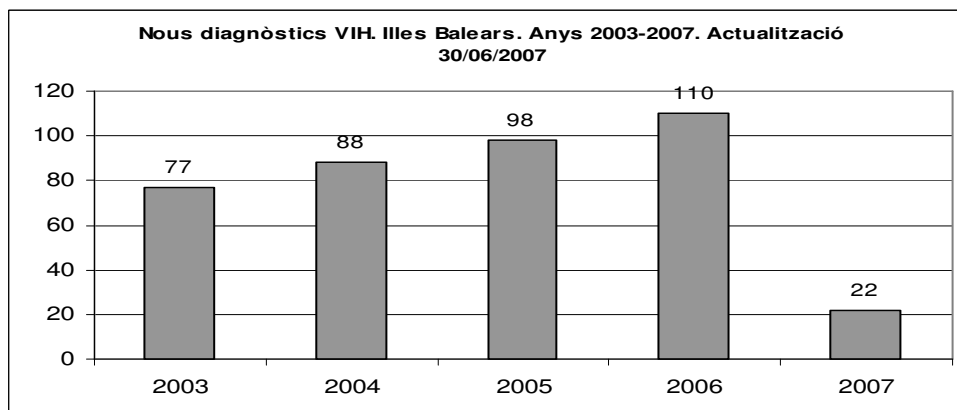
(Informe finalitzat el mes de novembre de 2007) Servei d'Epidemiologia.

Fins al moment d'elaborar aquest informe, s'han donat d'alta al sistema un total de 395 protocols de nous diagnòstics d'infecció per VIH a persones amb residència habitual a les Illes Balears en el moment del diagnòstic. Per tant, s'han incorporat 68 casos des de la darrera actualització.

D'aquests 68 casos, 29 s'han recuperat per recerca activa, és a dir que no s'havien notificat des de la font d'informació corresponent: Es tracta de 2 casos de l'H. Son Dureta, altres 2 de l'H. Can Misses i 25 de l'H. Son Llätzer. Igualment les següents fonts d'informació han notificat casos duplicats és a dir que ja estaven declarats des d'altres llocs: H.Son Dureta (1 cas), CS Pere Garau (1 cas), CS Valldargent (1 cas) i CS Sant Antoni (1 cas).

Casos de nous diagnòstics incorporats al sistema des de la posada en marxa (any 2003): 395. Dels 395 casos, 333 corresponen a Mallorca, 24 a Menorca i 38 a Eivissa. Cap cas té assignada Formentera com a residència al diagnòstic.

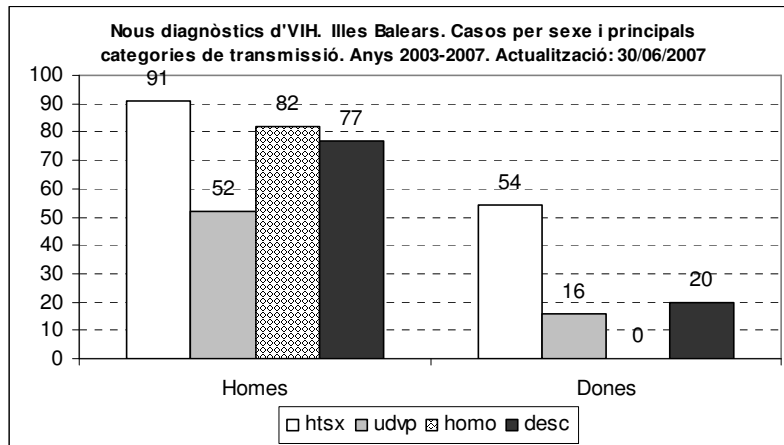
A la següent figura es mostra l'evolució dels diagnòstics per any. S'ha de tenir en compte que el Servei d'Epidemiologia continua amb activitats de recerca activa per recuperar casos no notificats de tots els anys de la sèrie i que per tant aquestes xifres presentaran modificacions en properes actualitzacions.



Dels 395 casos, 304 (77%) són homes i 91 (23%) són dones. Només 2 casos tenen edat pediàtrica.

Dades de casos no pediàtrics: La mitjana d'edat dels 393 casos és de 39 anys (rang 19-78). La dels homes (303 casos no pediàtrics) és de 39 anys (rang 19-78) i la de les dones (90 casos no pediàtrics) és de 34 (rang 20-57).

Respecte de la distribució per categories de transmissió cal destacar que el primer grup en importància és el de la transmissió heterosexual (145 casos; 36,7%) tan a homes (quasi el 30%) com a dones (quasi el 60%). El percentatge d'udvp és similar a ambdós grups (17%). A la següent gràfica es presenta la distribució de les principals categories per sexe (htsx: heterosexual; udvp: usuaris de drogues per via parenteral; homo: homosexual.bisexual; desc: desconegut).

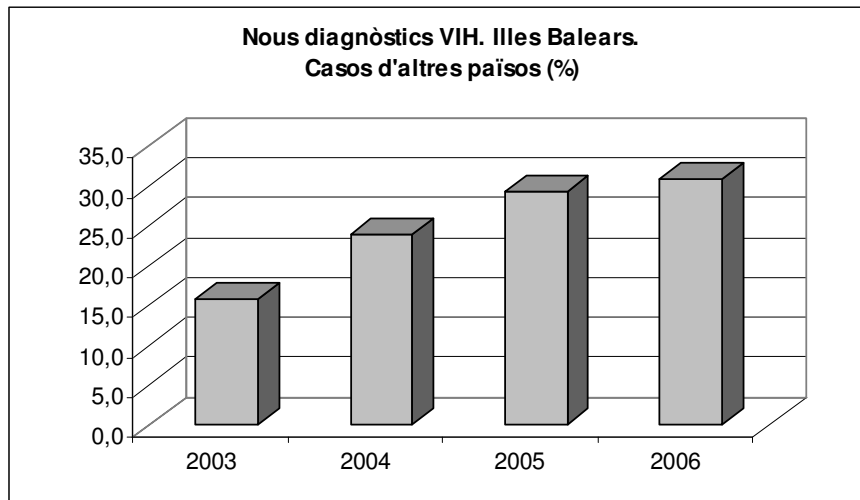


Dins la categoria heterosexual hi ha casos de diferents subcategories. A homes la subcategoria amb més percentatge és la de "parelles múltiples" (54,9%) i a dones la de "parella amb sida o VIH sense categoria especificada" (38,9%). Es presenten les dades a la taula següent.

Categoria transmissió heterosexual	Homes	%	Dones	%	Total	%
Parella udvp	1	1,1	7	13,0	8	5,5
contacte prostitució	2	2,2	-	-	2	1,4
parelles múltiples	50	54,9	17	31,5	67	46,2
parella amb sida o VIH	20	22,0	21	38,9	41	28,3
parella de Àfrica subsah. o Carib	18	19,8	9	16,7	27	18,6
Total	91	100	54	100	145	100

Dels 395 casos, 257 tenen Espanya com a país d'origen, a 3 casos no es coneix aquesta informació, i la resta (135; 34,2%) es distribueixen en 40 països diferents.

Nous diagnòstics d'VIH . Països d'origen. Casos des de l'any 2003.					
Nigeria	19	Països Baixos	3	Filipinas	1
Alemania	10	Rússia	3	Ghana	1
Argentina	9	Camerun	2	Guinea Bissau	1
Ecuador	9	Gàmbia	2	Indonèsia	1
Senegal	8	Itàlia	2	Liberia	1
Guinea	6	Peru	2	Mauritània	1
Reino Unido	6	R. Dominicana	2	Mèxic	1
Colòmbia	5	Rúmania	2	Mozambic	1
Uruguay	5	Argèlia	1	Polònia	1
Brasil	4	Bèlgica	1	Portugal	1
Cuba	4	Bolivia	1	Tailàndia	1
Frància	4	Costa de Marfil	1	Ucraïna	1
Guinea Ecuatorial	4	Dinamarca	1	Veneçuela	1
Marruecos	4	Europa (país no conegut)	1	Zàmbia	1



A la taula següent es presenten les fonts d'informació dels casos acumulats des de l'any 2003 i per tipus de font.

Nous diagnòstics d'VIH (casos des de l'any 2003): Unitats declarants. Inclou els casos subnotificats.

C:Casos CS: Centre de Salut

CENTRES DE SALUT

	C	%		C	%		C	%
CS Can Misses	15	3,8	CS Rafal Nou	4	1,0	CS Es Banyer	1	0,3
CS Son Pisà	11	2,8	CS Son Serra	4	1,0	CS Felanitx	1	0,3
CS Son Gotleu	7	1,8	CS Es Trencadors	3	0,8	CS Ferreries	1	0,3
CS Valldargent	7	1,8	CS Manacor	3	0,8	CS Inca	1	0,3
CS Escola Graduada	6	1,5	CS S'Arenal	3	0,8	CS Sant Antoni	1	0,3
CS Coll d'en Rabassa	5	1,3	CS Alcudia	2	0,5	CS Santa Eulàlia	1	0,3
CS Camp Rodó	4	1,0	CS Arq. Benassal	2	0,5	CS Santa Maria	1	0,3
CS Emili Darder	4	1,0	CS Sant Agustí	2	0,5	CS Son Ferriol	1	0,3
CS Es Viver	4	1,0	CS Son Cladera	2	0,5	CS Tramuntana	1	0,3
CS Llevant Son Servera	4	1,0	CS Artà	1	0,3			
CS Pere Garau	4	1,0	CS Dalt de Sant Joan	1	0,3			

UNITATS CLÍNICAS HOSPITALÀRIES

	C	%		C	%		C	%
H Son Llätzer	141	35,7	P. Miramar	4	1,0	H.Son Dureta Hematologia	2	0,5
H.Son Dureta M.Interna	71	18,0	H d'Alcudia	3	0,8	P. Ntra Sra Rosario	2	0,5
H Verge del Toro	16	4,1	H.Son Dureta Pediatria	3	0,8	P. Verge Gracia	2	0,5
H Can Misses	14	3,5	H.Son Dureta UCI	3	0,8	C. Rotger	1	0,3
H Manacor	5	1,3						

ALTRES FONTS

	C	%		C	%		C	%
Laboratori no hosp. 1	8	2,0	Banc de Sang	1	0,3	Laboratori no hosp. 6	1	0,3
C. Penitenciari Eivissa	2	0,5	Centro Medico Porto Pi	1	0,3	Metges Privats	1	0,3
Laboratori no hosp. 2	2	0,5	Laboratori no hosp. 4	1	0,3	Policlínica General Riera	1	0,3
Laboratori C. Femenia	2	0,5	Laboratori no hosp. 5	1	0,3			

Casos subnotificats i recuperats per recerca activa

H. Son Llätzer	94	H. Manacor	3
H. Son Dureta	32	C. Rotger	2
H. Can Misses	9	H. Creu Roja	1
		Total	141

	GRIP	SIF	DIA	VAR	FEM	IM
A. Bennàssar	31	0	55	4	0	0
Alcúdia	21	0	12	0	0	0
Andratx	6	0	4	1	0	0
Binissalem	7	0	10	0	0	0
C.Mar Ponent	0	0	13	0	0	0
Calvià	6	0	18	0	0	0
Camp Rodó	18	0	33	1	0	0
Capdepera	3	0	0	0	0	0
Coll d'en Rabassa	23	0	25	4	0	0
Emili Darder	22	0	22	1	0	0
Es Pla Sineu	9	0	5	0	0	0
Es Trencadors	13	0	36	1	0	0
Escola Graduada	23	2	10	0	0	0
Felanitx	14	0	8	0	0	0
Inca	6	0	9	1	0	0
Llevant	10	0	8	2	0	0
Llucmajor	12	0	25	0	0	0
Manacor	6	0	18	5	0	0
Marines Muro	17	0	16	0	0	0
Martí Serra	27	0	29	1	0	0
Muntanya	4	0	16	2	0	0
Nuredunna Artà	2	0	7	10	0	0
Pere Garau	36	0	19	2	0	0
Pollença	3	0	17	0	0	0
Rafal Nou	35	0	70	7	0	0
S'Arenal	3	0	1	0	0	0
S'Escorxador	26	0	23	0	0	0
Sant Agustí	12	0	16	0	0	0
Santanyi	20	0	13	2	0	0
Serra Nord	21	0	13	1	0	0
Son Cladera	21	0	16	1	0	0
Son Ferriol	5	0	23	1	0	0
Son Gotleu	14	0	46	5	0	0
Son Pisà	13	0	29	2	0	0
Son Serra	44	0	45	1	0	0
Sta. Catalina	0	0	0	0	0	0
Sta. Maria	23	0	9	1	1	1
T. S. Miquel	24	0	14	0	0	0
Tramuntana	1	0	6	0	0	0
Valldargent	25	0	38	1	0	0
Vilafranca	19	0	15	7	1	0
Xaloc Campos	0	0	6	1	0	0
Ciutadella	52	0	16	0	0	0
D.S.Joan. Maó	76	0	39	1	0	0
Es Banyer Alaior	17	0	7	0	0	0
Ferrerries	41	0	1	0	0	0
Can Misses	5	0	27	2	0	0
Es Viver	6	0	19	2	0	0
Formentera	1	0	2	0	0	0
Sant Antoni	7	0	26	0	0	0
Sta. Eulària	7	0	16	2	0	0
Total	837	2	951	72	2	1

	GRIP	DIA	VAR	TBR	IM	HEPA	HEPB	HEPALT	LEISH
A. Bennassar	1	2	0	0	0	1	0	1	0
Alcúdia	4	11	0	0	0	0	0	0	0
Andratx	0	0	0	0	0	0	0	0	0
Binissalem	0	0	0	0	0	0	0	0	0
C.Mar Ponent	0	0	0	0	0	0	0	0	0
Calvià	0	3	0	0	0	0	0	0	0
Camp Rodó	0	4	0	1	0	0	0	0	0
Capdepera	0	0	0	0	0	0	0	0	0
Coll d'en Rabassa	3	3	1	0	0	0	0	0	0
Emili Darder	5	4	0	0	0	1	0	0	0
Es Pla Sineu	2	5	0	0	0	0	0	0	0
Es Trencadors	1	15	3	0	0	0	0	0	0
Escola Graduada	0	0	0	0	0	0	0	0	1
Felanitx	7	9	0	1	0	0	0	0	0
Inca	10	1	0	0	0	0	0	0	0
Llevant	0	0	0	0	0	0	0	0	0
Llucmajor	0	9	2	0	0	0	0	0	0
Manacor	2	7	0	1	0	0	0	0	0
Marines Muro	1	1	0	0	0	0	0	0	0
Martí Serra	0	6	0	0	0	0	0	0	0
Muntanya	0	0	0	0	0	0	0	0	0
Nuredunna Artà	0	3	0	0	0	0	0	0	0
Pere Garau	10	22	0	0	0	0	0	0	0
Pollença	0	10	1	0	0	0	0	0	0
Rafal Nou	11	41	0	0	0	0	0	1	0
S'Arenal	1	4	0	1	0	0	0	0	0
S'Escorxador	2	0	0	0	0	0	0	0	0
Sant Agustí	0	0	0	0	0	0	0	0	0
Santanyií	6	1	0	0	0	0	0	0	0
Serra Nord	3	6	0	0	0	0	0	0	1
Son Cladera	3	6	0	0	0	0	0	0	0
Son Ferriol	0	18	1	1	0	0	0	0	0
Son Gotleu	4	8	0	0	0	0	0	0	1
Son Pisà	7	49	0	0	0	0	0	0	0
Son Serra	0	30	0	0	0	0	0	0	0
Sta. Catalina	0	3	0	0	0	0	0	0	0
Sta. Maria	2	3	2	0	0	0	0	0	0
T. S. Miquel	1	1	0	1	0	0	0	0	0
Tramuntana	0	4	0	0	0	0	0	0	0
Valldargent	3	7	1	0	0	0	0	0	0
Vilafranca	2	2	0	0	0	0	0	0	0
Xaloc Campos	1	2	0	0	0	0	0	0	0
Ciutadella	9	18	6	0	0	0	0	0	0
D.S.Joan. Maó	1	8	0	0	0	0	0	0	0
Es Banyer Alaior	0	5	4	0	0	0	0	0	0
Ferrerries	0	5	0	0	0	0	0	0	0
Can Misses	1	8	0	0	0	0	1	0	0
Es Viver	20	16	5	0	0	0	0	0	0
Formentera	3	6	0	0	0	0	0	0	0
Sant Antoni	1	1	0	1	1	0	0	0	0
Sta. Eulària	4	6	0	1	0	0	0	0	0
Total	131	373	26	8	1	2	1	2	3