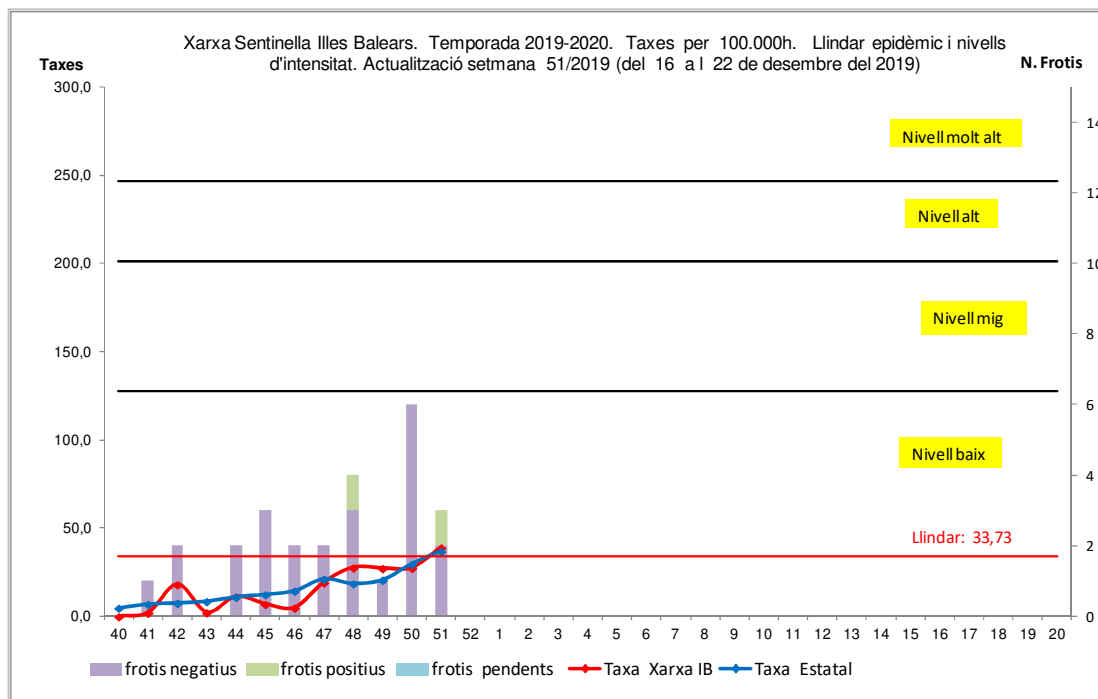


Direcció General de Salut Pública i Participació
Xarxa Sentinella de Grip. Temporada 2019-2020. Setmana 51/2019

Nombre de metges declarants: 22	64,7 % dels metges de la xarxa - 34
Població coberta setmana 51/2019: 33.279	62,0 % de la població xarxa - 53.641
Casos d'ILI (Influenza-Like Illness) notificats: 13	Frotis recollits: 3
Taxa per 100.000: 39,06	Taxa estatal: 37,0

A la setmana 51 no han tramès protocol els CS Nuredduna, Ponent, Santa Ponça, Serra Nord, Son Serra i Tramuntana. Han comunicat casos els CS Arquitecte Bennàssar, Felanitx, Marines, Pollença, Sant Josep i Valldargent. Notifiquen absència de consulta: Es Banyer, Es Blanquer, Muntanya, Son Cladera, Son Gotleu i Vila. La resta de metges sentinelles que han tramès protocol ho han fet sense informació sobre casos detectats.



Informació epidemiològica (setmana 51)

Nivell de difusió:	No Activitat	Act. Esporàdica	Activitat Local	Activitat Epidèmica	
Nivell d'intensitat:	Basal	Baix	Mitjà	Alt	Molt Alt
Evolució:	Descendent	Estable		Ascendent	

Informació microbiològica de la setmana 51 (Servei de Microbiologia H. U. Son Espases)

- Xarxa sentinella: Han recollit frotis els sentinelles dels CS: Arquitecte Bennassar (A(H1N1)pdm09, Valldargent (B), i Sant Josep (no aïllament). Han resultat negatius els dos frotis pendents del CS Felanitx corresponents a la setmana 50.
- Mostres No-sentinella (casos no hospitalitzats): El servei de microbiologia de l'HUSE ha informat d'1 frotis positius a virus tipus A(H1N1)pdm09 i 3 frotis positius a virus tipus B procedents d'urgències hospitalàries.
- Mostres No-sentinella (casos hospitalitzats): 1 cas positiu a virus tipus A(H1N1)pdm09 i 1 frotis positius a virus tipus B.
- Casos greus a l'HUSE: No hi ha casos.



Informació microbiològica acumulada a la temporada 2019-2020 (Servei Microbiologia H. Son Espases)

Mostres Xarxa Sentinella	Frotis recollits: 26	Positius: 2 A(H1N1)pdm09, 1 B		
Casos Greus temporada 2019-20		A(H1N1)pdm09	A(H3N2)	Virus B
2 casos: 2 homes		0	1	1
Casos No-Greus temporada 2019-20		A(H1N1)pdm09	A(H3N2)	Virus B
11 casos: 7 homes i 4 dones		6	3	2

Mapa de difusió de la grip

setmana 51/2019

Mapa de nivell d'intensitat de la grip



Font: elaboració al CNE-ISCIII amb informació procedent de les CCAA.

DIFUSIÓ GEOGRÀFICA DE LA GRIP A EUROPA DURANT LA SETMANA PRÈVIA (50/2019):

Font: <https://flunewseurope.org/>

