

Servei d'Epidemiologia. Actualització de dades del Pla de Control de Tuberculosi a les Illes Balears. Data d'actualització: 22/11/2019).

Totes les dades de l'any 2019 són provisionals. Inclou informació rebuda i incorporada a l'aplicació informàtica fins a la data d'actualització.

- 1.- Dades definitives fins 2018. Casos Autòctons.
- 2.- Dades provisionals. Anys 2019. Casos Autòctons.
- 3.- Casos importats i extracomunitaris. Dades definitives fins any 2018.
- 4.- Brots, anys 2005-2018. Dades definitives.
- 5.- Casos importats i extracomunitaris. Dades provisionals . Any 2019.
- 6.- Brots. Dades provisionals. Anys 2019.
- 7.- Indicadors de programa.

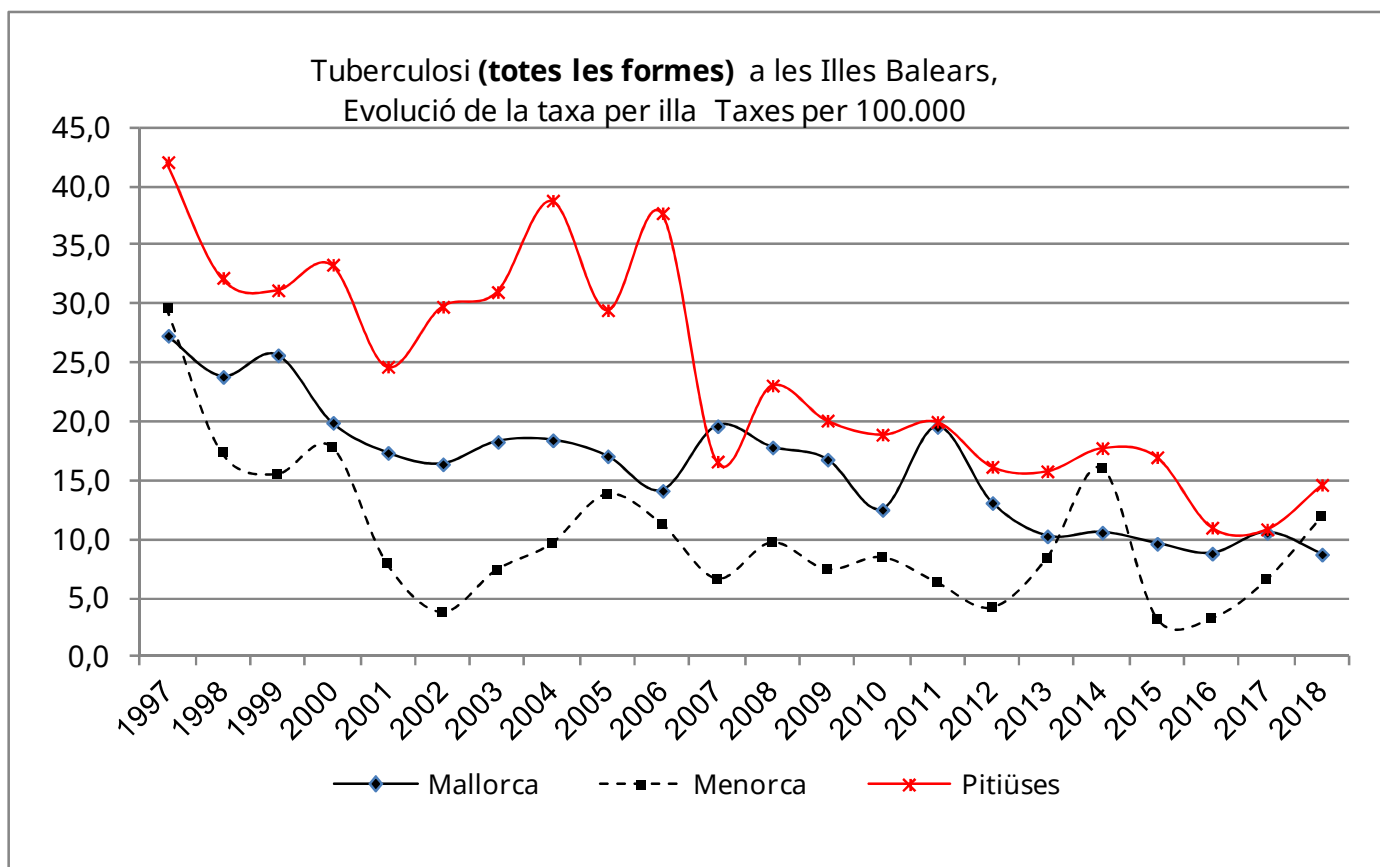
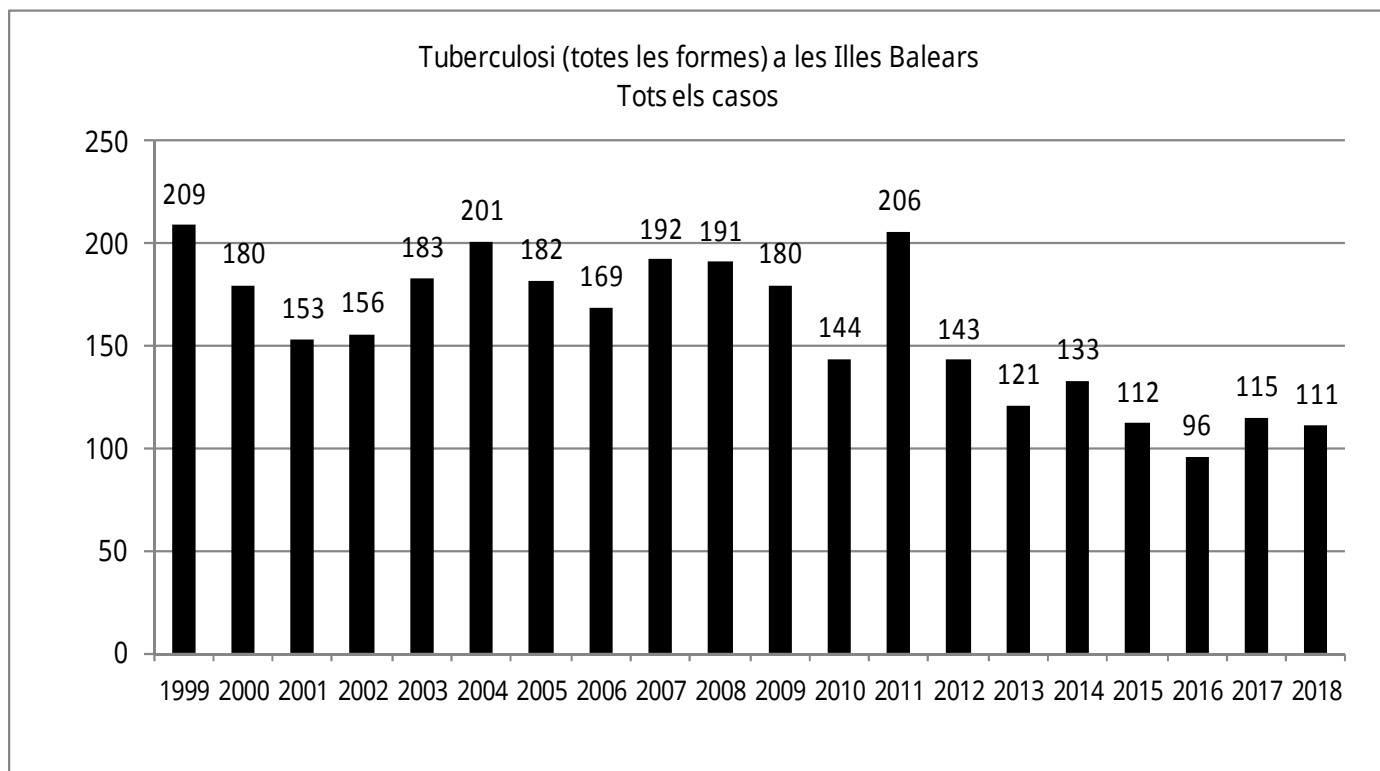
El Programa de Vigilància, Control i Prevenció de la Tuberculosi a les Illes Balears.

- Inici al servei d'Epidemiologia: any 2011.
- Components bàsics: Registre de casos. Registre de Contactes. Seguiment de tractament. Coordinació d'Estudis de Contactes (ECC). Tractaments directament Observats (TDO). Indicadors.

1.- Dades definitives fins 2018. Casos Autòctons.

Registre de Malalties de Declaració Obligatòria (MDO). Tuberculosi (totes les formes) a les Illes Balears (IB)											
Any	Casos					Taxa per 100.000				Casos	Taxa
	Mallorca	Menorca	Pitiüses	Desc	Total	Mallorca	Menorca	Pitiüses	Total	Palma	
1997	169	20	36	0	225	27,3	29,7	42,1	29,2	124	4,1
1998	152	12	29	0	193	23,8	17,4	32,3	24,2	95	29,8
1999	169	11	29	0	209	25,7	15,5	31,2	25,4	95	29,1
2000	135	13	32	0	180	19,9	17,9	33,4	21,3	72	21,6
2001	122	6	25	0	153	17,4	8,0	24,7	17,4	69	19,9
2002	120	3	32	1	156	16,4	3,8	29,8	17,0	75	20,9
2003	138	6	35	4	183	18,3	7,4	31,1	19,3	79	21,5
2004	140	8	44	9	201	18,4	9,7	38,8	21,0	100	27,1
2005	133	12	35	2	182	17,1	13,8	29,5	18,5	78	20,8
2006	112	10	46	1	169	14,2	11,3	37,7	16,9	75	20,0
2007	160	6	21	5	192	19,6	6,6	16,6	18,6	94	24,5
2008	151	9	31	0	191	17,8	9,7	23,1	17,8	101	25,5
2009	145	7	28	0	180	16,8	7,5	20,1	16,4	102	25,4
2010	109	8	27	0	144	12,5	8,5	18,9	13,0	70	17,3
2011	171	6	29	0	206	19,6	6,3	20,0	18,5	110	27,1
2012	115	4	24	0	143	13,1	4,2	16,2	12,8	68	16,7
2013	89	8	24	0	121	10,3	8,4	15,8	10,9	51	12,8
2014	91	15	27	0	133	10,6	16,1	17,8	12,1	40	10,0
2015	83	3	26	0	112	9,7	3,2	17,0	10,1	53	13,2
2016	76	3	17	0	96	8,8	3,3	11,0	8,7	48	11,9
2017	92	6	17	0	115	10,6	6,6	10,9	10,3	60	14,8
2018	77	11	23	0	111	8,7	12,0	14,7	9,8	37	9,0
IEA 2018	0,87	1,83	0,96	-	0,97	-	-	-	-	0,73	-

IEA: Índex Epidèmic Anual compara la incidència d'un any amb la del quinquenni anterior. 0,76-1,24 indica incidència dins valors esperats.



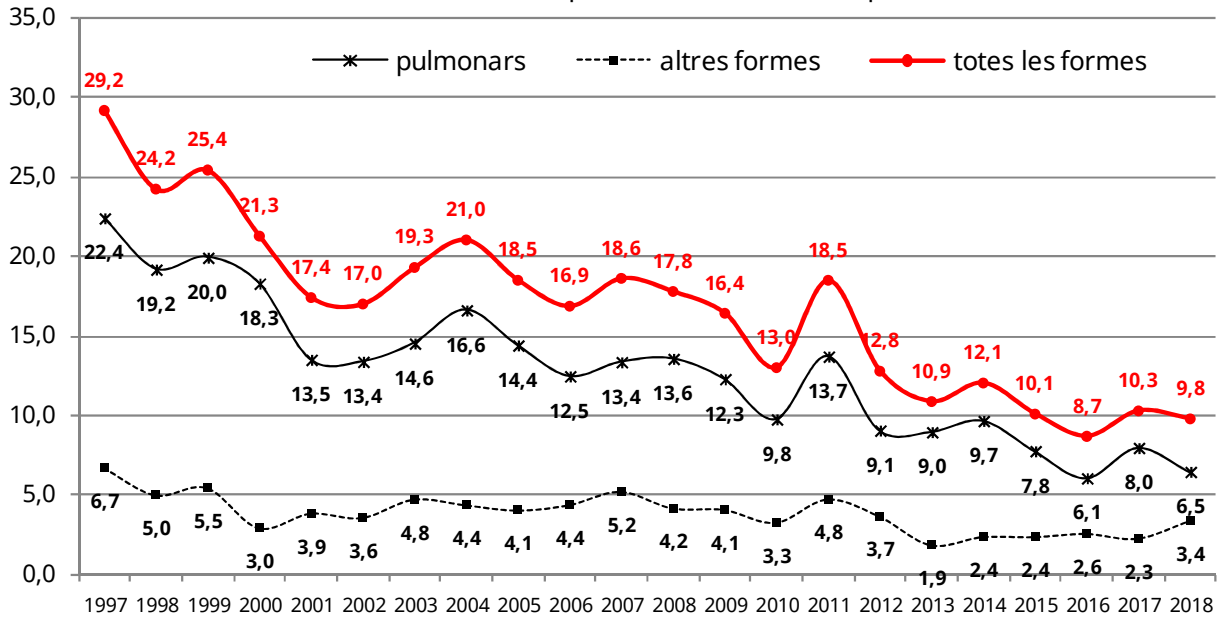


Registre MDO. Tuberculosi a les IB (totes les formes). Casos i taxes per Zona Bàsica de Salut. Anys 2015-2018. Taxes per 1.000.

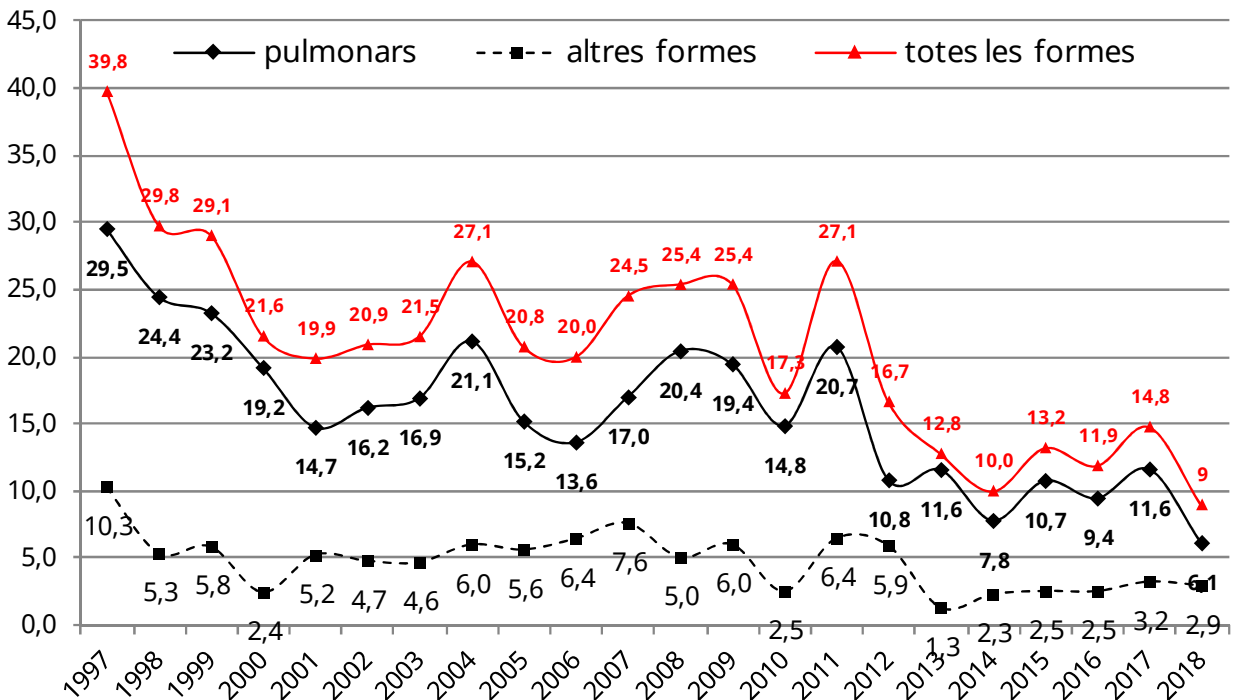
Zona Bàsica de Salut	Casos					Taxes per 1.000			
	2015	2016	2017	2018	acum	2015	2016	2017	2018
A. Bennàssar	3	3	4	1	11	0,10	0,10	0,13	0,03
Alcúdia	1	1	1	1	4	0,05	0,05	0,05	0,05
Andratx	0	0	2	0	2	0,00	0,00	0,18	0,00
Binissalem	2	0	0	1	3	0,11	0,00	0,00	0,05
C.Mar Ponent	2	4	4	4	14	0,09	0,18	0,18	0,17
Calvià	0	2	2	2	6	0,00	0,09	0,09	0,08
Camp Redó	4	6	5	1	16	0,14	0,21	0,17	0,03
Can Misses	4	3	4	6	17	0,22	0,16	0,21	0,33
Can Pastilla	4	3	2	1	10	0,21	0,15	0,10	0,05
Capdepera	1	1	1	2	5	0,09	0,09	0,08	0,16
Ciutadella	0	1	1	5	7	0,00	0,04	0,04	0,18
Coll d'en Rabassa	1	0	3	2	6	0,05	0,00	0,14	0,09
D.S.Joan. Maó	0	1	2	2	5	0,00	0,04	0,08	0,08
Emili Darder	3	5	3	0	11	0,16	0,26	0,16	0,00
Es Banyer Alaior	2	0	0	0	2	0,17	0,00	0,00	0,00
Es Pla Sineu	1	0	0	0	1	0,10	0,00	0,00	0,00
Es Trencadors	4	0	0	0	4	0,19	0,00	0,00	0,00
Es Viver	7	3	3	7	20	0,32	0,14	0,13	0,30
Escola Graduada	4	1	1	4	10	0,17	0,04	0,04	0,16
Felanitx	1	5	4	1	11	0,06	0,28	0,22	0,05
Formentera	1	1	0	2	4	0,11	0,11	0,00	0,20
Inca	4	5	6	3	18	0,10	0,12	0,14	0,07
Llevant	2	1	1	4	8	0,10	0,05	0,05	0,20
Llucmajor	1	0	2	4	7	0,06	0,00	0,11	0,21
Manacor	2	2	3	7	14	0,07	0,07	0,10	0,22
Marines Muro	0	1	1	3	5	0,00	0,05	0,05	0,15
Martí Serra	1	1	1	1	4	0,05	0,05	0,05	0,05
Muntanya	0	0	1	1	2	0,00	0,00	0,07	0,07
Palmanova	1	1	1	2	5	0,04	0,04	0,04	0,08
Pere Garau	6	7	8	8	29	0,24	0,28	0,31	0,31
Pollença	1	0	0	0	1	0,06	0,00	0,00	0,00
Porto Cristo	1	0	0	2	3	0,10	0,00	0,00	0,18
Rafal Nou	3	1	3	2	9	0,16	0,05	0,15	0,10
Sant Agustí	2	2	2	1	7	0,13	0,12	0,12	0,06
Sant Antoni	2	1	2	1	6	0,09	0,04	0,08	0,04
Sant Jordi	1	2	1	1	5	0,10	0,20	0,10	0,09
Sant Josep	0	0	1	1	2	0,00	0,00	0,09	0,08
Santanyí	2	1	2	1	6	0,17	0,08	0,16	0,08
Serra Nord	1	0	0	0	1	0,08	0,00	0,00	0,00
S'Escorxador	10	3	1	2	16	0,34	0,10	0,03	0,06
Son Cladera	0	0	3	3	6	0,00	0,00	0,31	0,31
Son Ferriol	1	0	1	2	4	0,07	0,00	0,07	0,14
Son Gotleu	2	4	3	2	11	0,09	0,18	0,13	0,09
Son Pisà	4	2	6	0	12	0,17	0,09	0,25	0,00
Son Rutlan	1	1	0	2	4	0,07	0,07	0,00	0,14
Son Serra	1	2	2	0	5	0,04	0,07	0,07	0,00
Sta. Catalina	1	4	2	1	8	0,05	0,22	0,11	0,05
Sta. Eulària	4	4	5	2	15	0,15	0,14	0,17	0,06
Sta. Maria	0	0	2	1	3	0,00	0,00	0,13	0,06
T. S. Miquel	3	3	2	1	9	0,18	0,17	0,11	0,06
Valldarqent	1	0	6	1	8	0,06	0,00	0,38	0,06
Verge del Toro	1	1	3	4	9	0,06	0,06	0,18	0,23
Vila	7	3	1	3	14	0,36	0,15	0,05	0,13
Vilafranca	1	3	0	2	6	0,06	0,19	0,00	0,12
Xaloc Campos	0	1	1	1	3	0,00	0,07	0,07	0,07

Sense casos: Ferreries, Nureddunna (Artà) i Tramuntana

Tuberculosi a les Illes Balears,
Evolució de la taxa i tendència per forma clínica. Taxes per 100.000

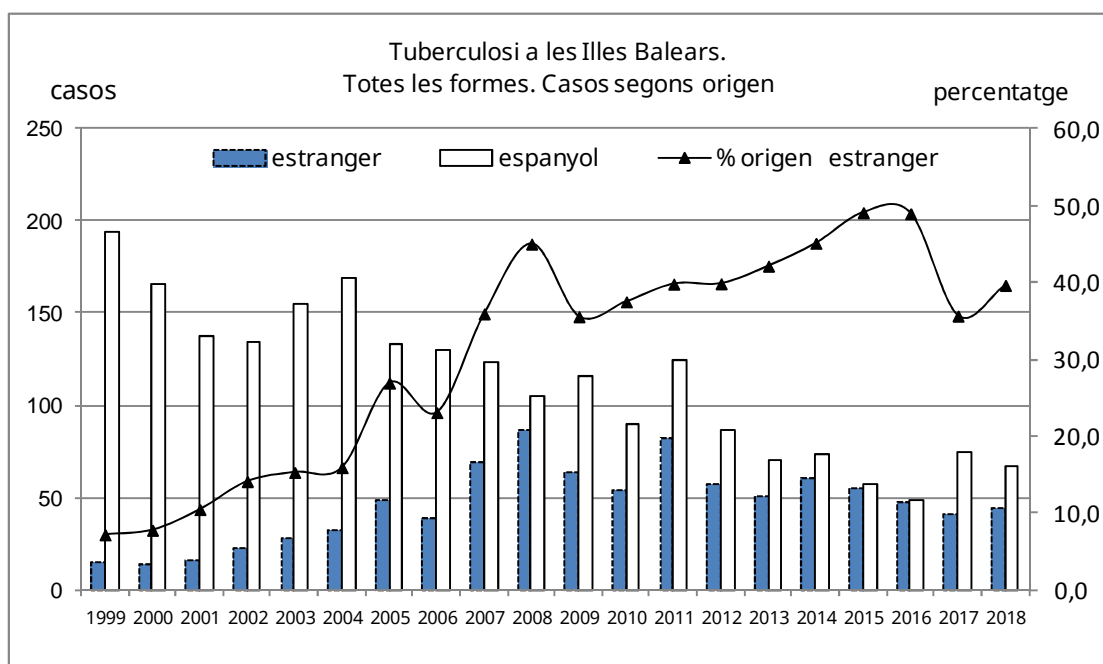


Tuberculosi a les Illes Balears. Palma.
Evolució de la taxa per forma clínica. Taxes per 100.00

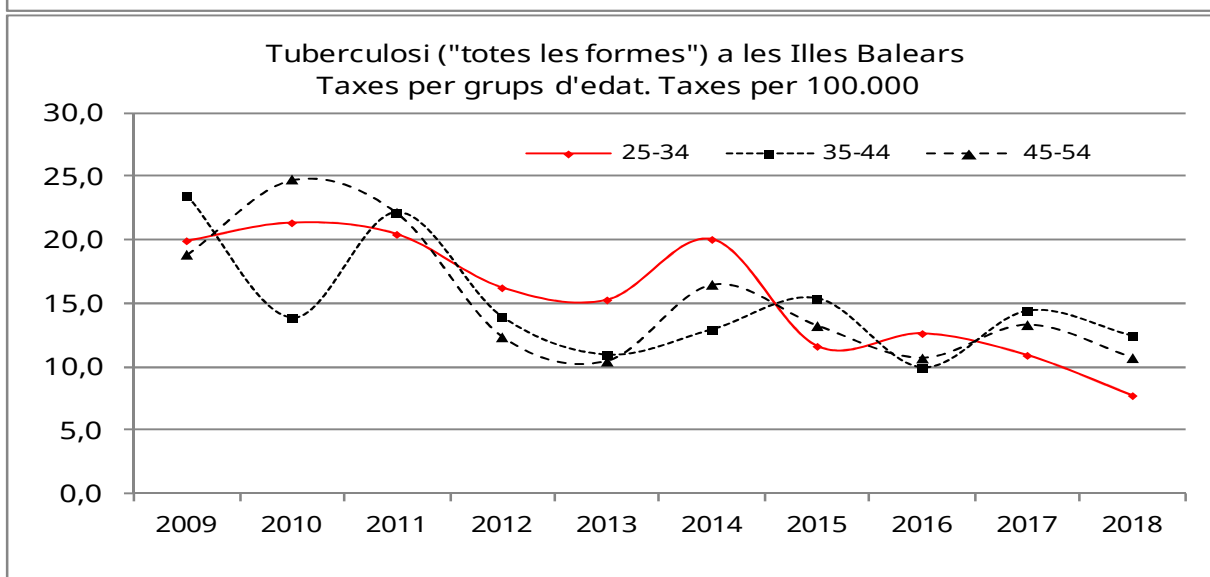
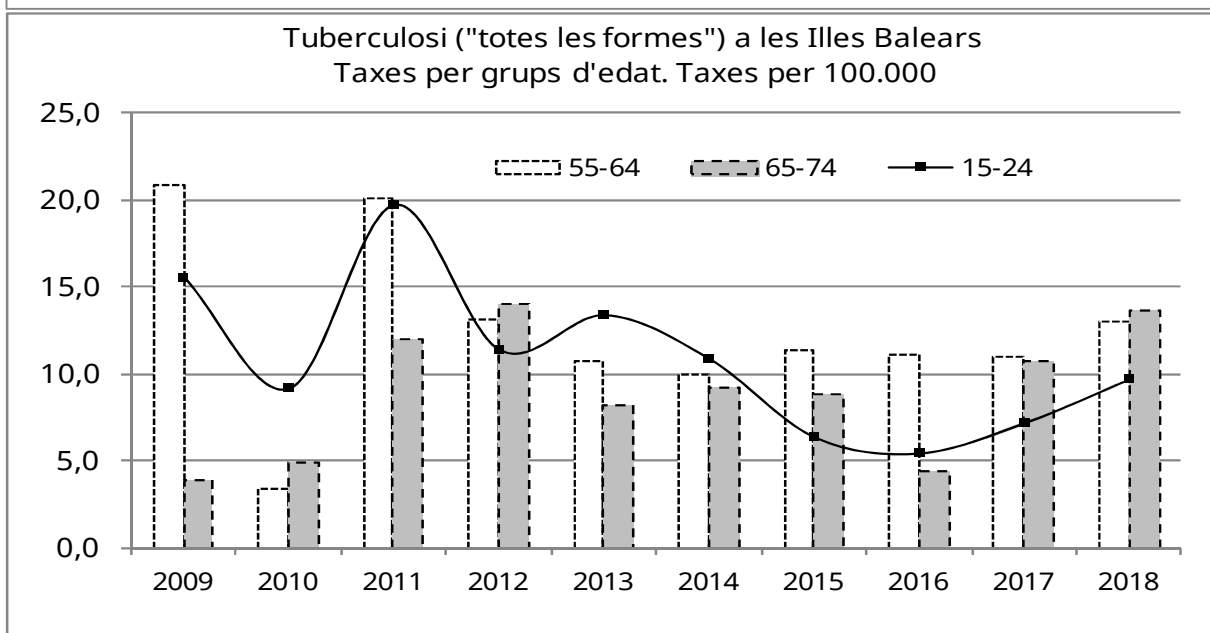
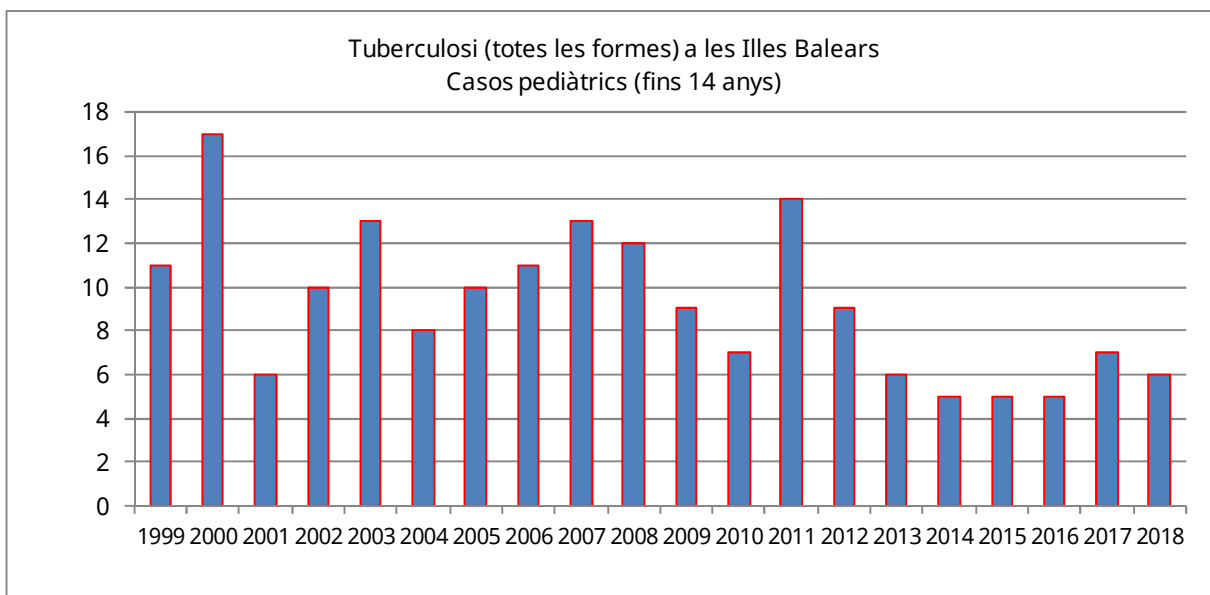


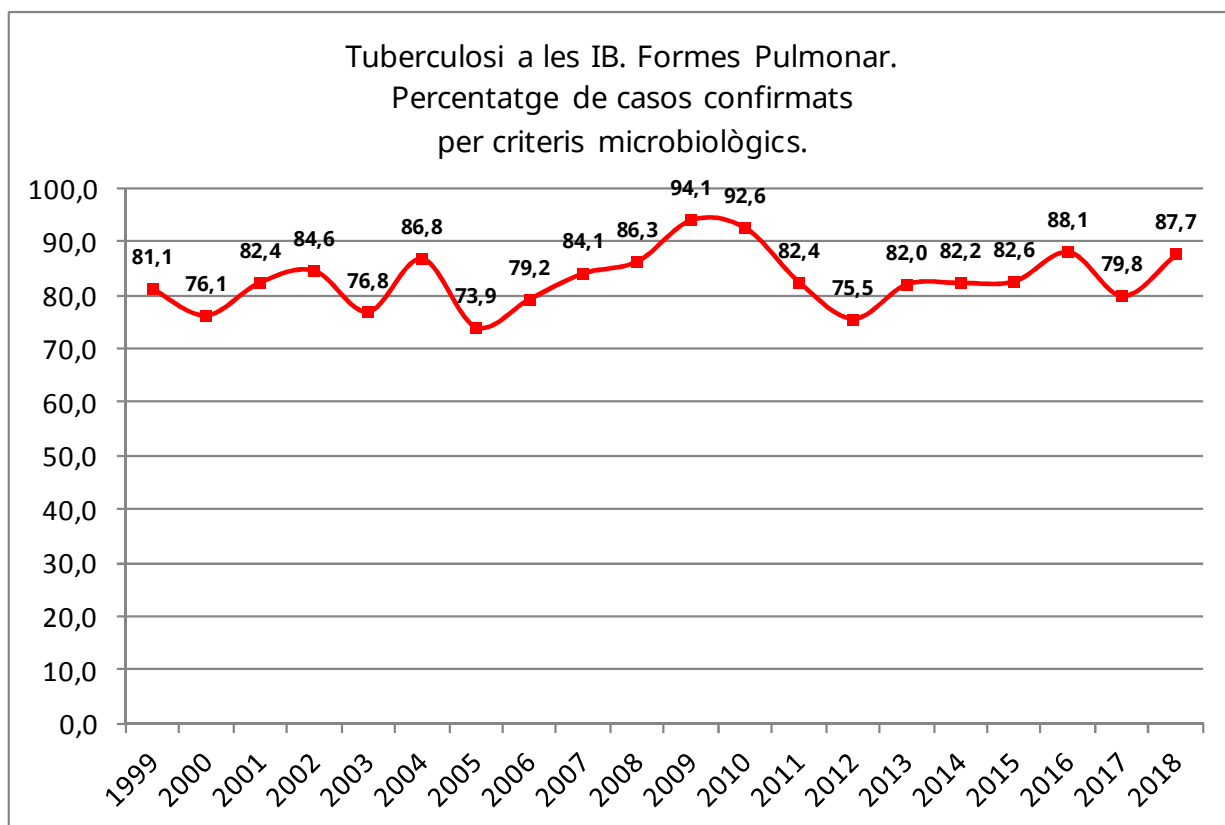
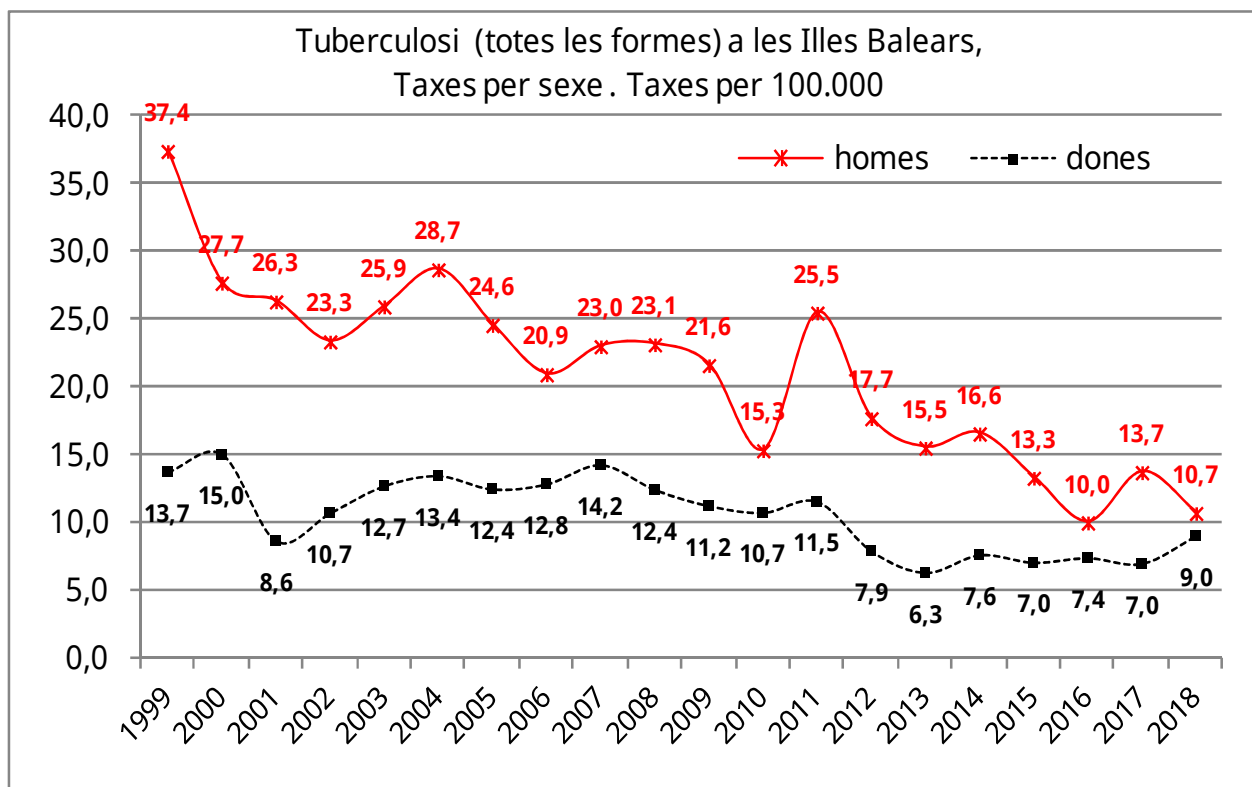


	2010	2011	2012	2013	2014	2015	2016	2017	2018	Total
Digestiva		1	3	1	1			1	1	8
Disseminada	2	3	3				2			10
Genitourinària	1	6			1	3	2	2	3	18
Limfàtica (Extratoràcica)	11	12	19	3	7	12	11	10	9	94
Limfàtica (Intratoràcica)		2	2	1	2	3	2		1	13
Meníngia	4	13	3	3	4	3	3		2	35
Osteo-articular	1	2	1	3	2	2	1	3	1	16
Altres	7	2	3	3	3	2		2	12	34
Pleural	10	12	7	7	5	1	8	7	9	66
Sistema nerviós central					1			1		2
Total	36	53	41	21	26	26	29	26	38	296



	2010	2011	2012	2013	2014	2015	2016	2017	2018
0-4	5	6	7	3	2	1	1	2	4
5-9	1	6	2	2	0	2	1	3	1
10-14	1	2	0	1	3	2	3	2	1
15-24	11	23	13	15	12	7	6	8	11
25-34	42	39	30	27	34	19	20	17	12
35-44	27	44	28	22	26	31	20	29	25
45-54	38	35	20	17	27	22	18	23	19
55-64	4	24	16	13	12	14	14	14	17
65-74	4	10	12	7	8	8	4	10	13
més de 74	11	17	15	14	9	6	9	7	8
Total	144	206	143	121	133	112	96	115	111







2.- Dades provisionals. Anys 2019. Casos Autòctons

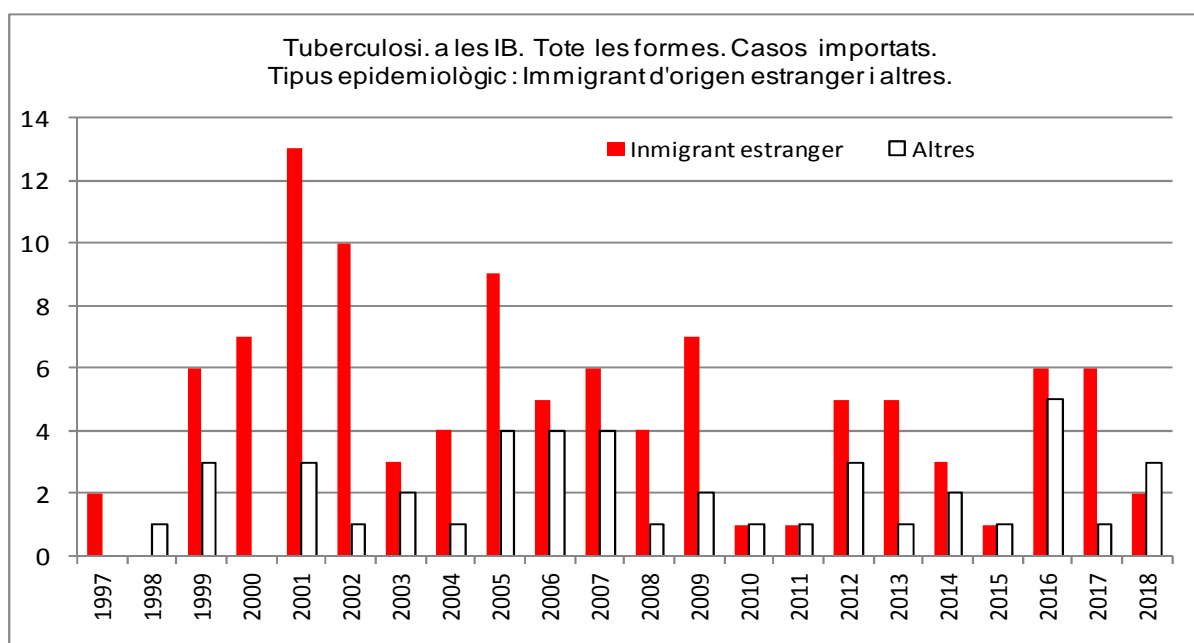
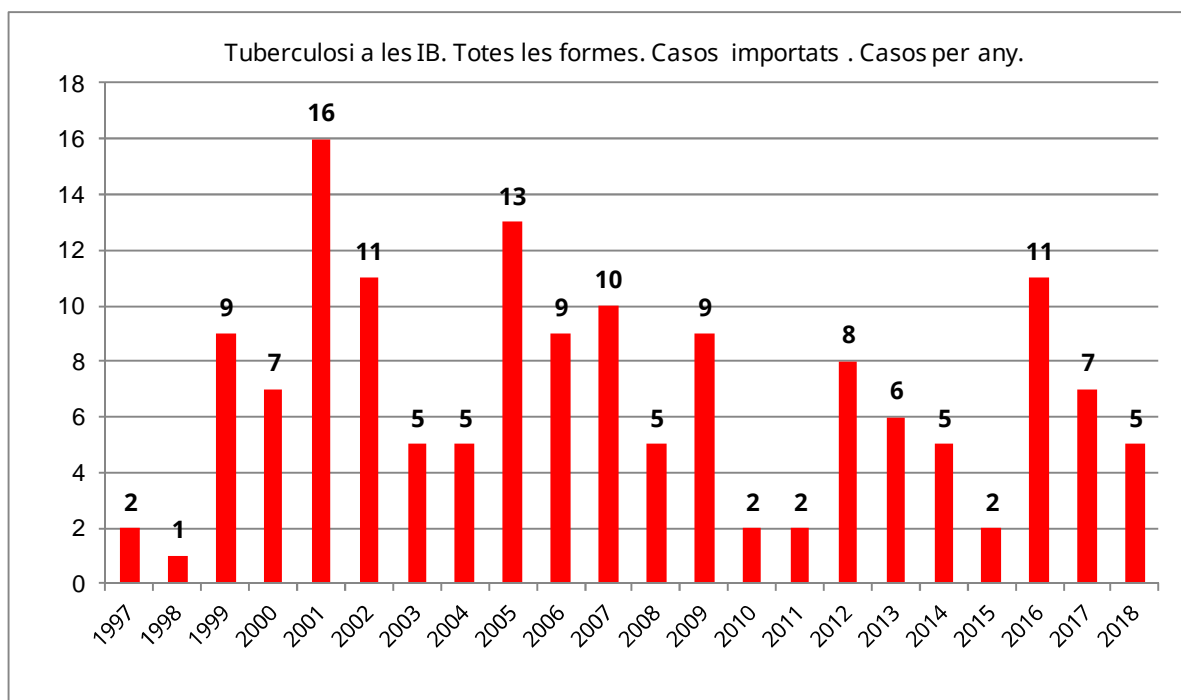
TB a les Illes Balears, any 2019. Casos acumulats per illa i a Palma. Dades provisionals.					
	Palma	Mallorca	Menorca	Pitiüses	Total
Tb respiratòria	22	40	1	10	51
Tb altres formes	13	23	3	3	29
Total	35	63	4	13	80

Registre MDO. Tuberculosi a les IB (totes les formes). Casos al 2019. Dades provisionals.					
A. Bennàssar	0	Felanitx	6	Sant Josep	0
Alcúdia	2	Ferreries	0	Santanyí	0
Andratx	0	Formentera	0	Serra Nord	0
Binissalem	2	Inca	4	S'Escorxador	1
C.Mar Ponent	3	Llevant	0	Son Cladera	0
Calvià	3	Llucmajor	1	Son Ferriol	0
Camp Redó	6	Manacor	2	Son Gotleu	3
Can Misses	1	Marines Muro	0	Son Pisà	4
Can Pastilla	2	Martí Serra	2	Son Rutlan	1
Capdepera	0	Muntanya	0	Son Serra	0
Ciutadella	1	Nuredunna Artà	0	Sta. Catalina	1
Coll d'en Rabassa	0	Palmanova	1	Sta. Eulària	3
D.S.Joan. Maó	3	Pere Garau	1	Sta. Maria	0
Emili Darder	4	Pollença	0	T. S. Miquel	1
Es Banyer Alaior	0	Porto Cristo	0	Tramuntana	2
Es Pla Sineu	0	Rafal Nou	2	Valldargent	1
Es Trencadors	1	Sant Agustí	1	Verge del Toro	0
Es Viver	3	Sant Antoni	5	Vila	1
Escola Graduada	5	Sant Jordi	0	Vilafranca	0
				Xaloc Campos	1

TB a les Illes Balears, any 2019. Incidència per grup d'edat. Dades provisionals.			
	Homes	Dones	Total
<=4	1	1	2
5-9	1	0	1
10-14	0	0	0
15-24	7	1	8
25-34	10	5	15
35-44	15	5	20
45-54	8	3	11
55-64	8	4	12
65-74	6	2	8
>=75	2	1	3
Total	58	22	80

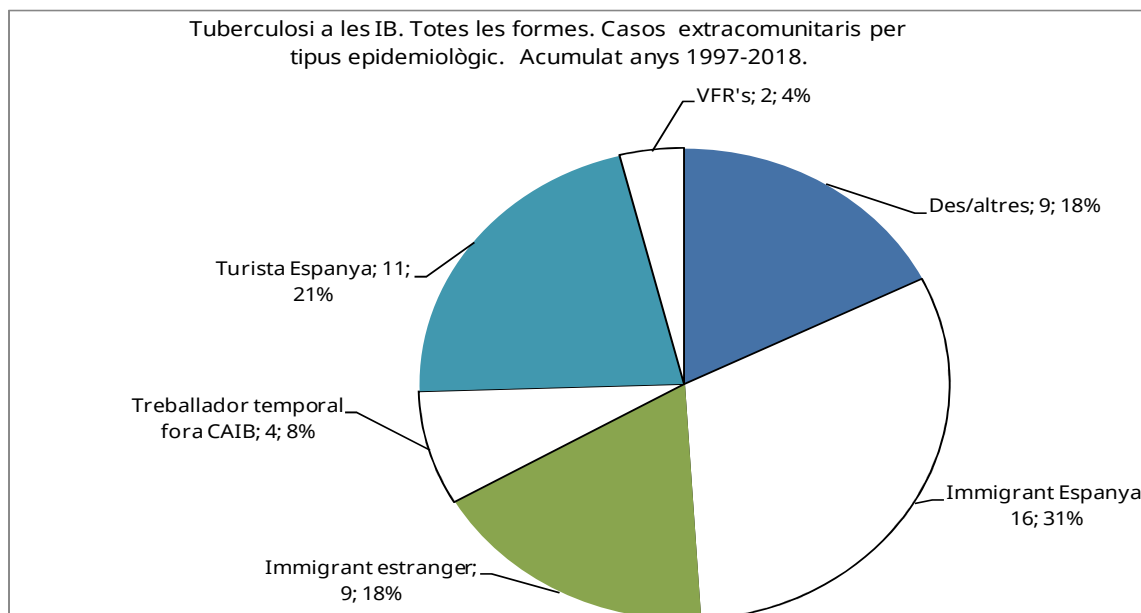
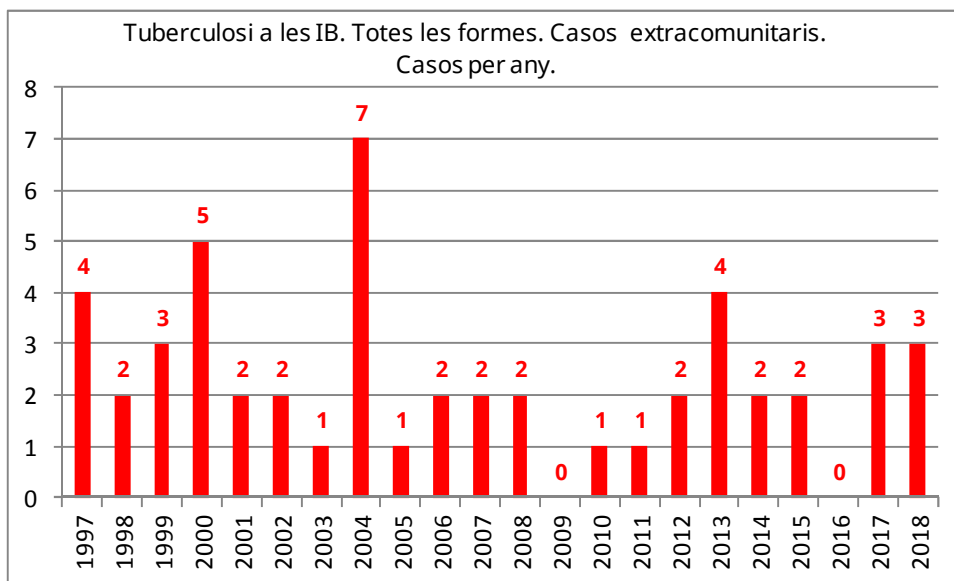
3.- Casos importats i extracomunitaris. Dades definitives fins any 2018.

Els casos de les malalties de declaració obligatòria es classifiquen com "autòctons", "extracomunitaris" o "importats" segons el lloc d'adquisició de la malaltia: els "autòctons" són els que tenen compatibilitat entre període d'incubació de la malaltia i un antecedent de risc per a la infecció a les Illes Balears o estan associats a l'exposició a un vehicle de transmissió amb origen a la nostra comunitat autònoma. Els "importats" són els casos que no compleixen aquests criteris: període d'incubació incompatible amb l'estada a les Illes Balears o infecció vehiculada per un producte d'origen extern i es consideren adquirits fora d'Espanya. Els "extracomunitaris" es consideren adquirits o associats a altres Comunitats Autònomes.

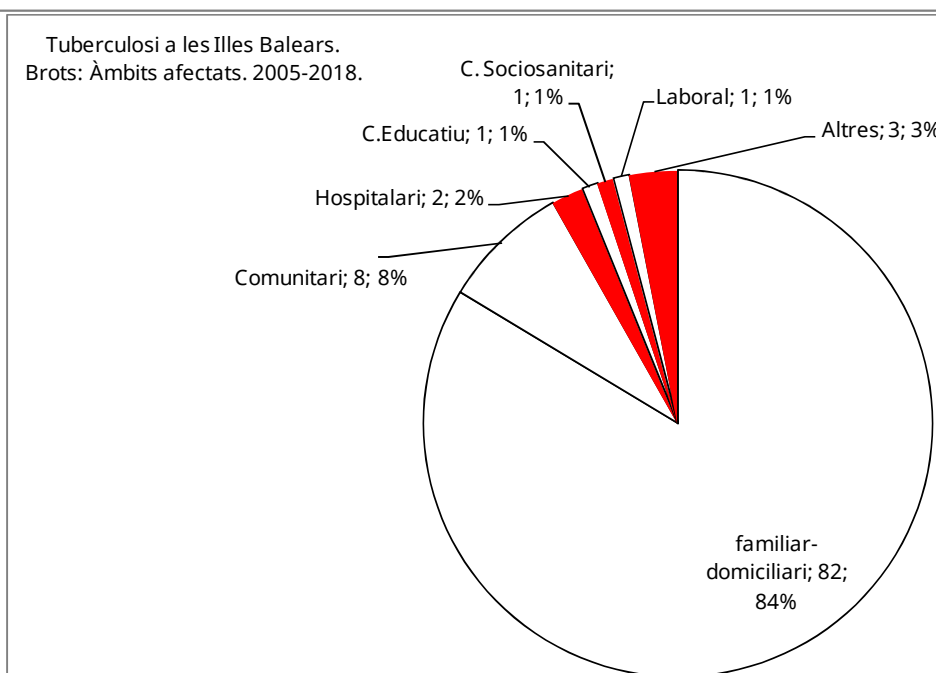
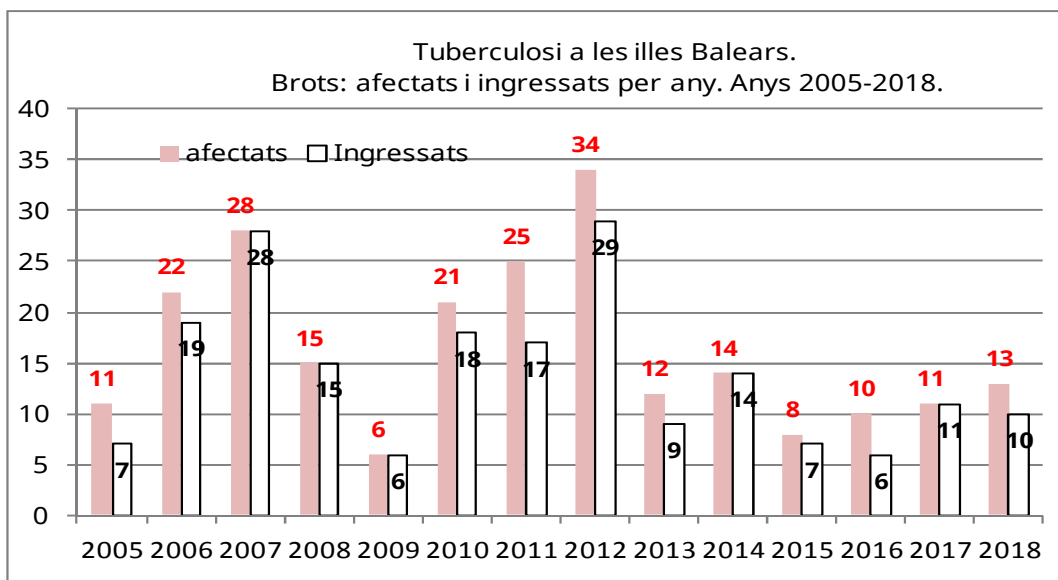
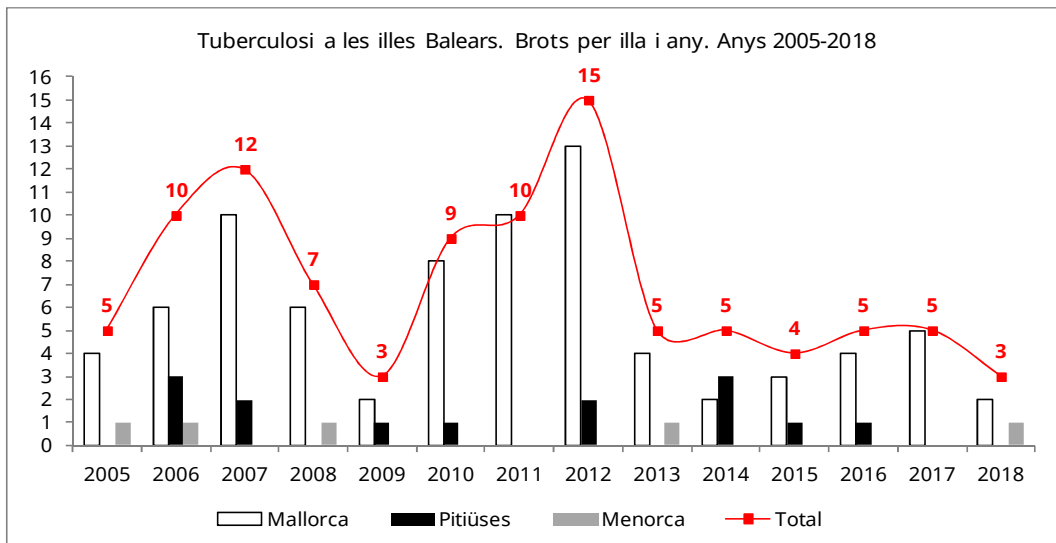


Tuberculosis a les Illes Balears. Totes les formes. Casos importats acumulats. Anys 1997-2018. País probable adquisició de la malaltia. (Total 150)

país	casos	país	casos	país	casos
Marruecos	18	Brasil	4	Filipinas	2
Rumania	14	Francia	4	Guinea Eq.	2
Ecuador	9	Mali	4	Irlanda	2
Senegal	9	Perú	4	Mauritania	2
Alemania	6	Índia	3	Portugal	2
Bolivia	6	Nigeria	3	Rep. Dominicana	2
Colombia	5	Rusia	3	Rep. Sudafricana	2
Italia	5	Argelia	2	Països amb 1 cas	12
Reino Unido	5	China	2	Desc	18



4.- Brots. Dades definitives fins 2018.





5.- Casos importats i extracomunitaris. Dades provisionals . Any 2019.

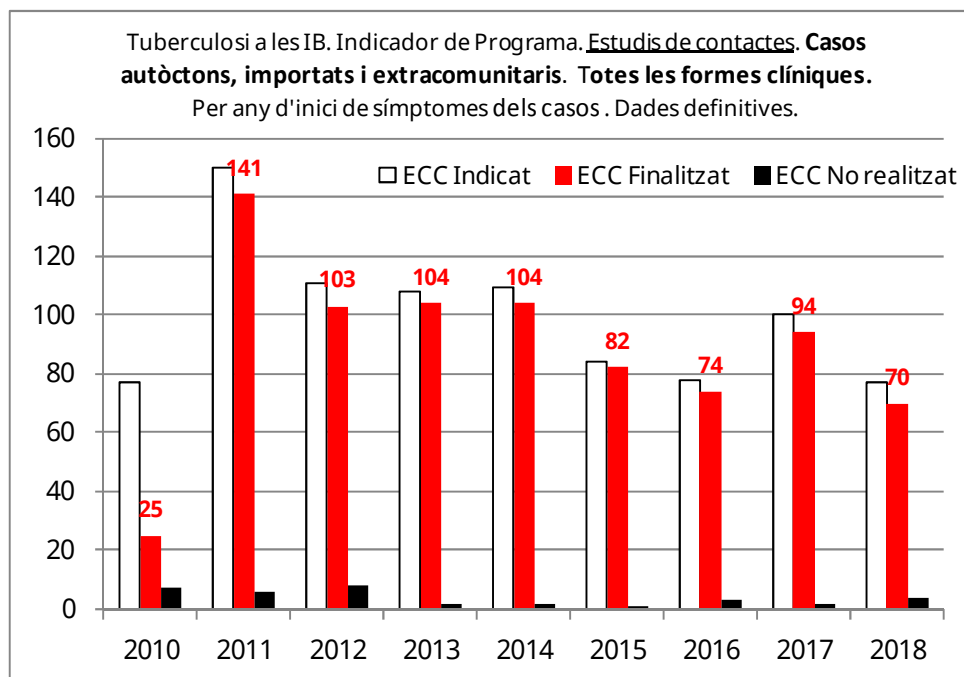
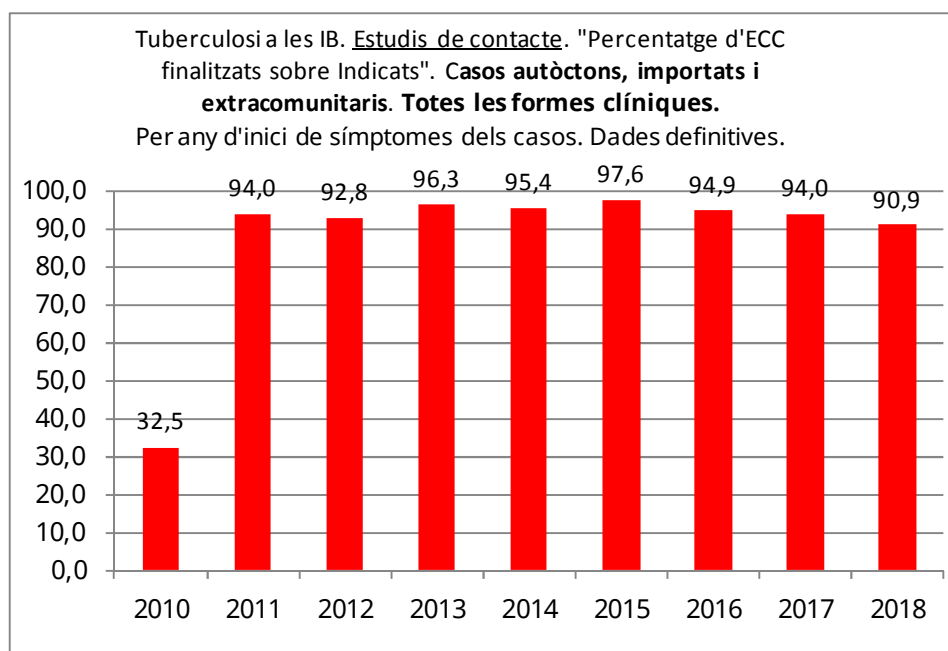
2 casos extracomunitaris: Andalusia. Aragón.
3 casos importats: Brasil i Pakistán.

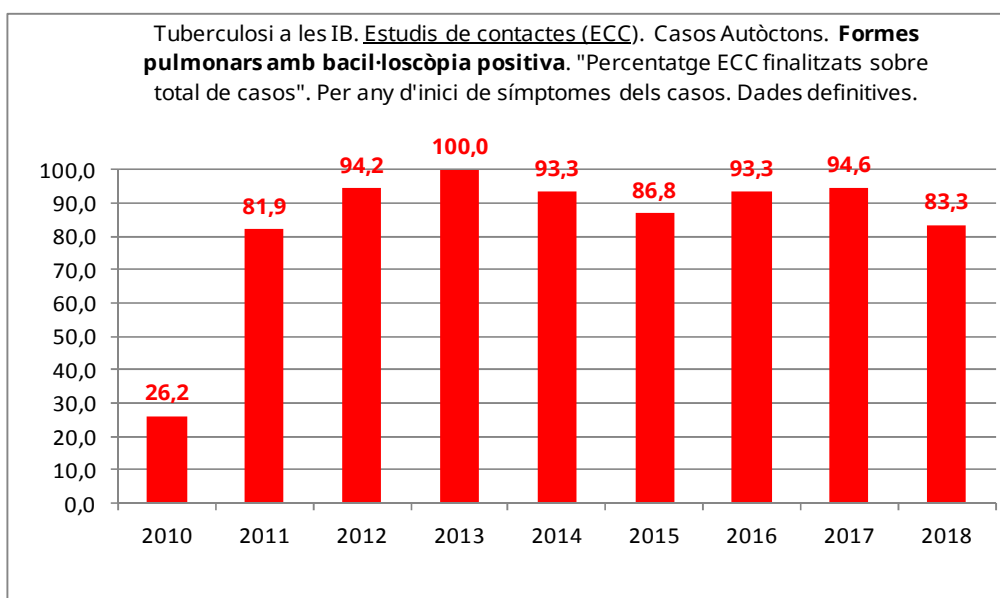
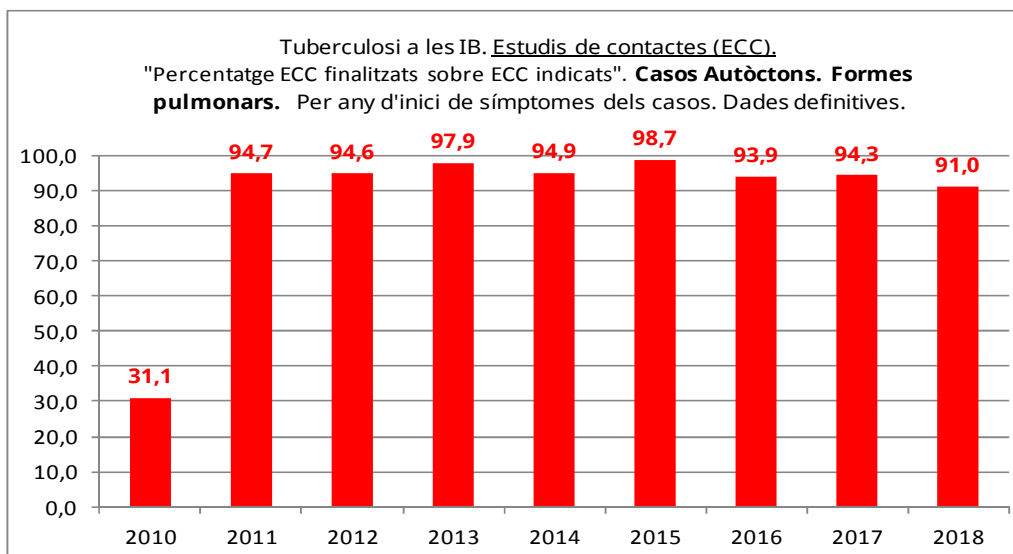
6.- Brots. Dades provisionals. Anys 2019.

3 brots familiars a Mallorca. 2 afectats a cada brot.

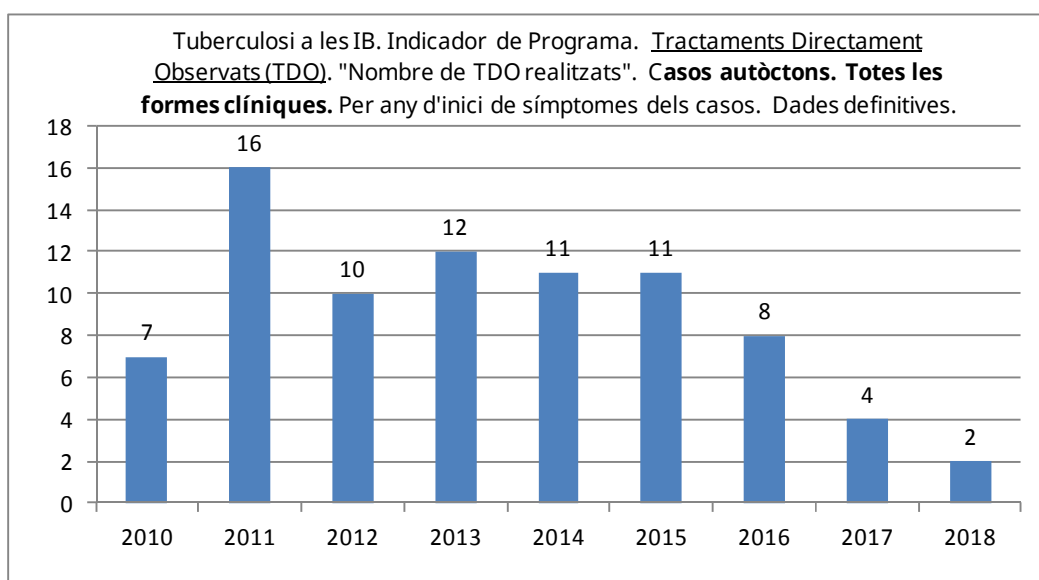
7.-Indicadors de programa.

7.1. Estudi de Contactes coordinats.



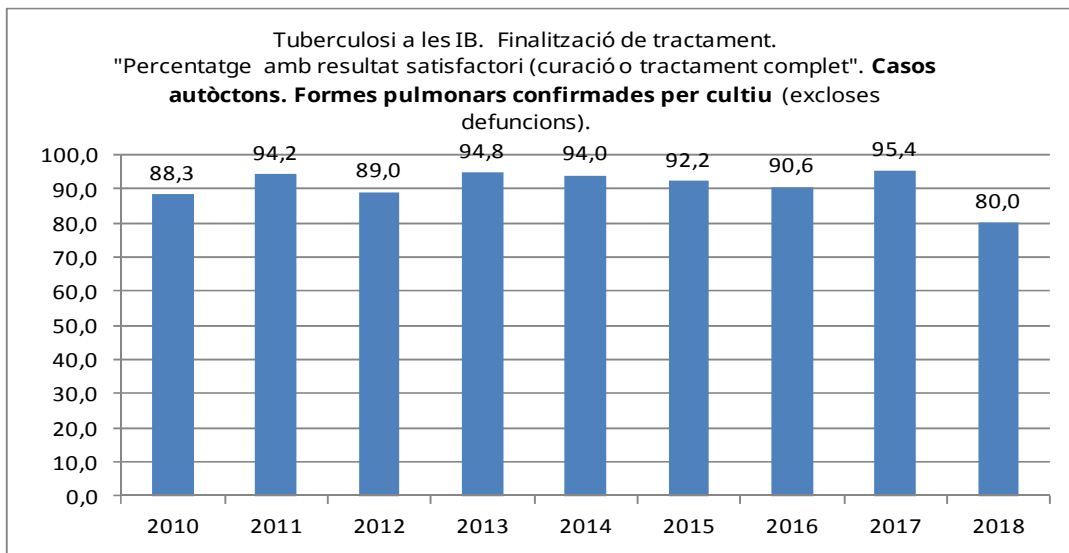
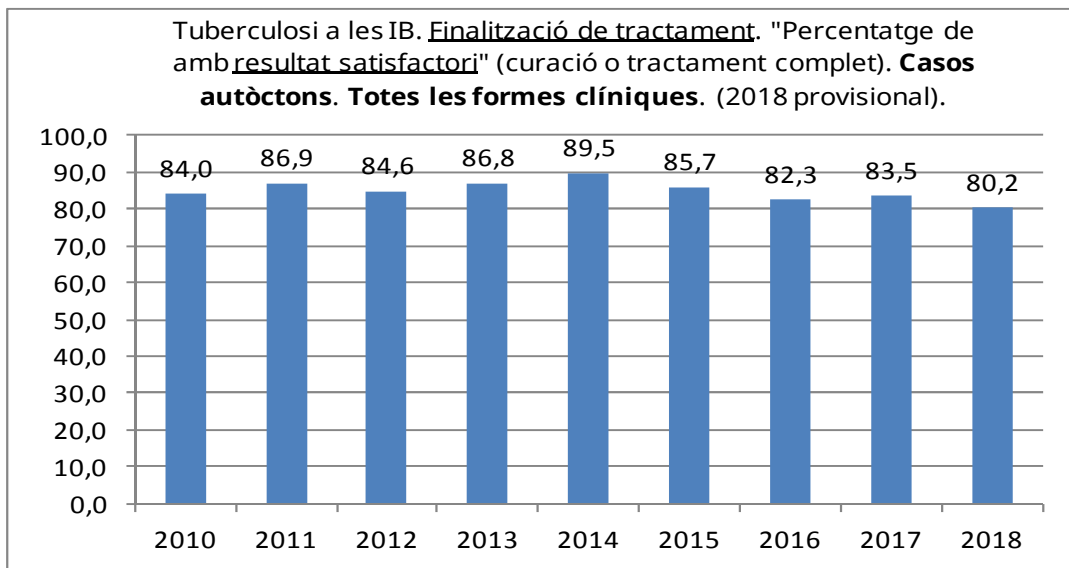


7.2. Tractaments Directament Observats

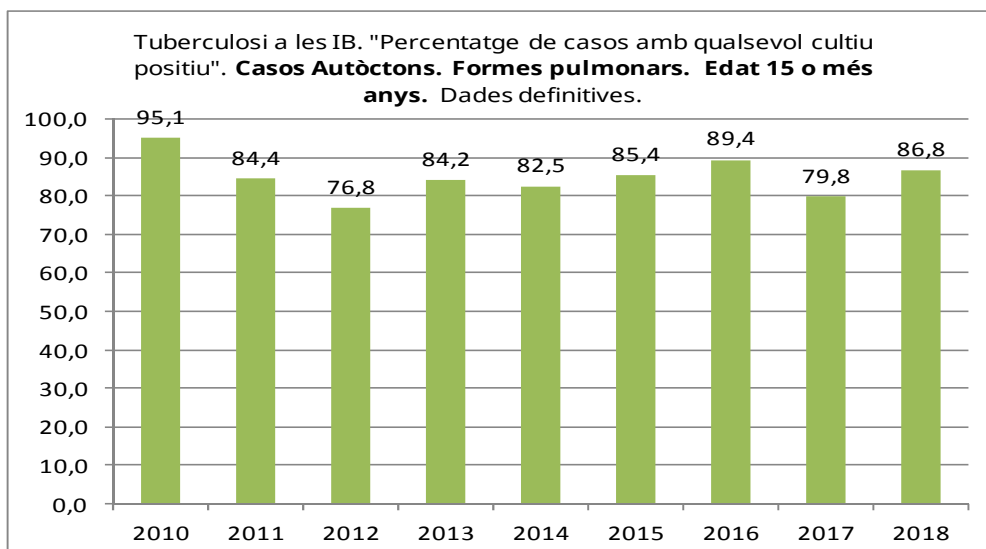


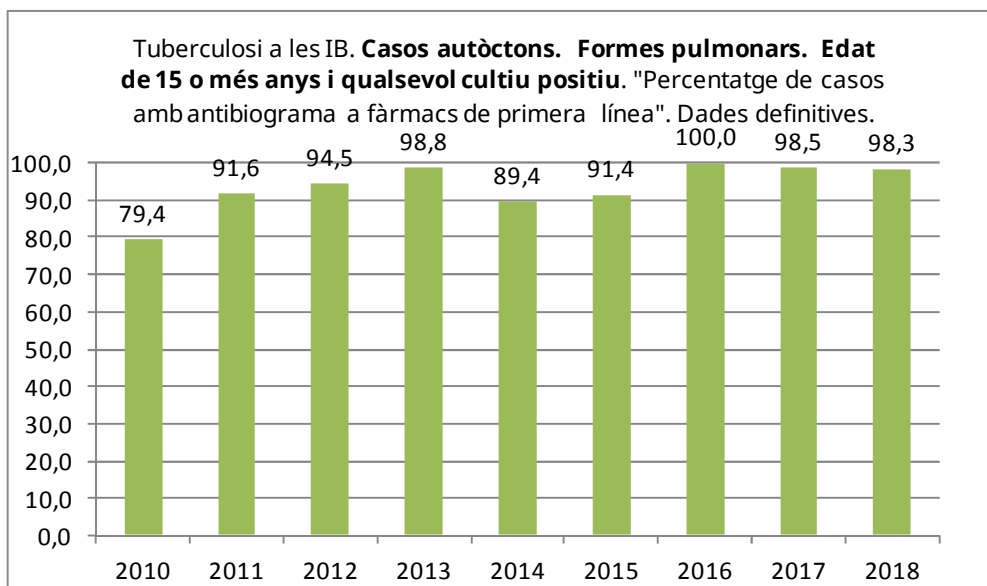


7.3. Seguiment de tractaments



7.4. Laboratori





7.5. Altres indicadors

