



Malaltia Invasiva per Pneumococ a les Illes Balears.

Incidències bàsiques i per serotip.

No inclou casos importats ni extracomunitaris.

Anys 2010-2018 (**dades definitives**)

Font: Registre de Malalties de Declaració Obligatòria

(Taxes per 100.000; IEA: Índex Epidèmic Anual respecte al quinquenni anterior;
Men: Meningitis; Pneu: Pneumònia; Sèps: Sèpsia)

Contingut:

- Taula. Distribució per illes i Palma. Casos i taxes. Sèrie anual. Anys 2010-2018.
- Taula. Casos per any, grups d'edat i sexe. Sèrie anual. Anys 2010-2018.
- Figura. Taxes global i per sexe. Sèrie anual. Anys 2010-2018.
- Figura. Taxes per grups d'edat. Sèrie anual. Anys 2010-2018.
- Figura. Casos per forma clínica i edat. Any 2018.
- Figura. Casos per forma clínica i edat. Acumulat anys 2010-2018.
- Figura. Casos per forma clínica. Sèrie anual. Anys 2010-2018.
- Figura. Casos per serotipus. Any 2018.
- Figura. Casos per serotipus. Acumulat anys 2010-2018.
- Taula. Casos per serotipus i edat. Acumulat anys 2010-2018.
- Taula. Casos per serotipus i forma clínica. Acumulat anys 2010-2018.
- Taula. Casos per serotipus, edat i forma clínica. Acumulat anys 2010-2018. (Grups menors de 19 anys).
- Taula. Casos per serotipus, edat i forma clínica. Acumulat anys 2010-2018. (Grups de 19 o més anys).



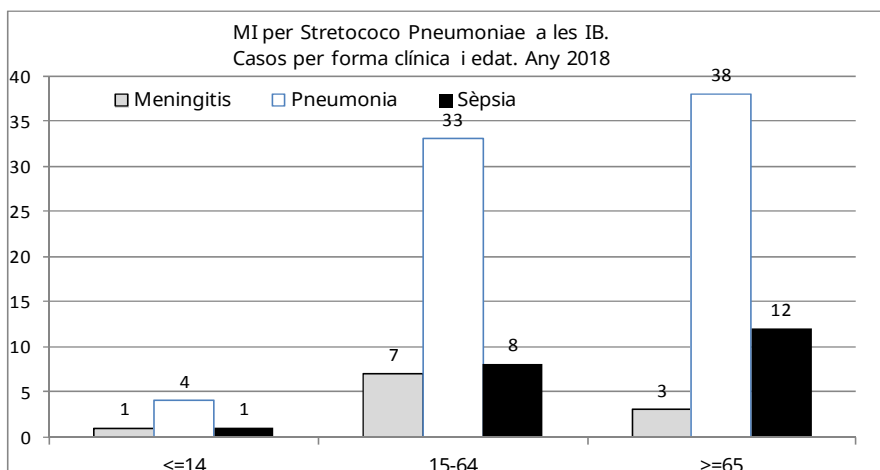
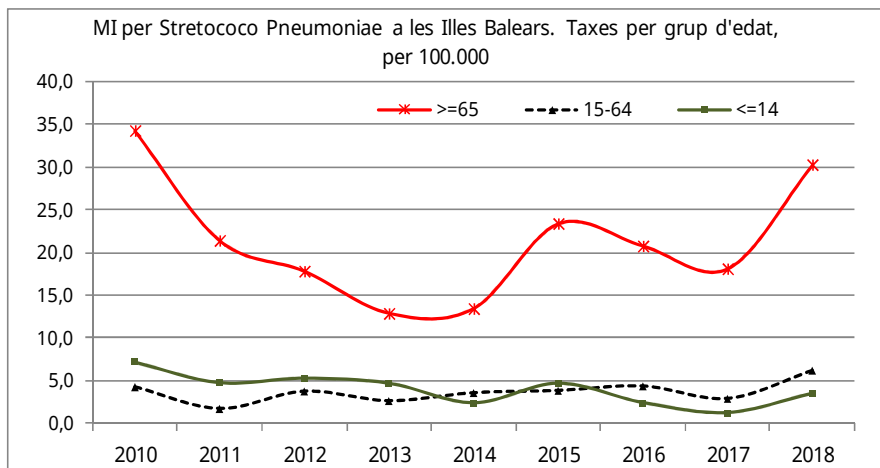
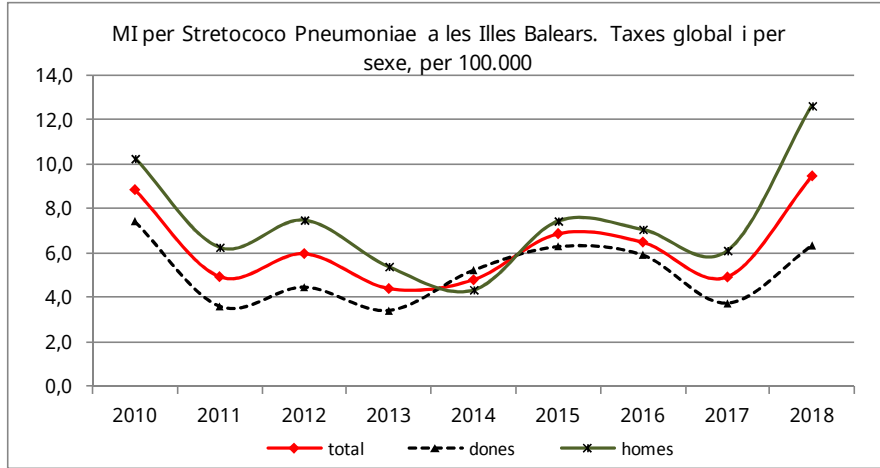
MI per Streptococcus pneumoniae a les IB, anys 2010-2018. Distribució per illes i Palma. Taxa per 100.000.

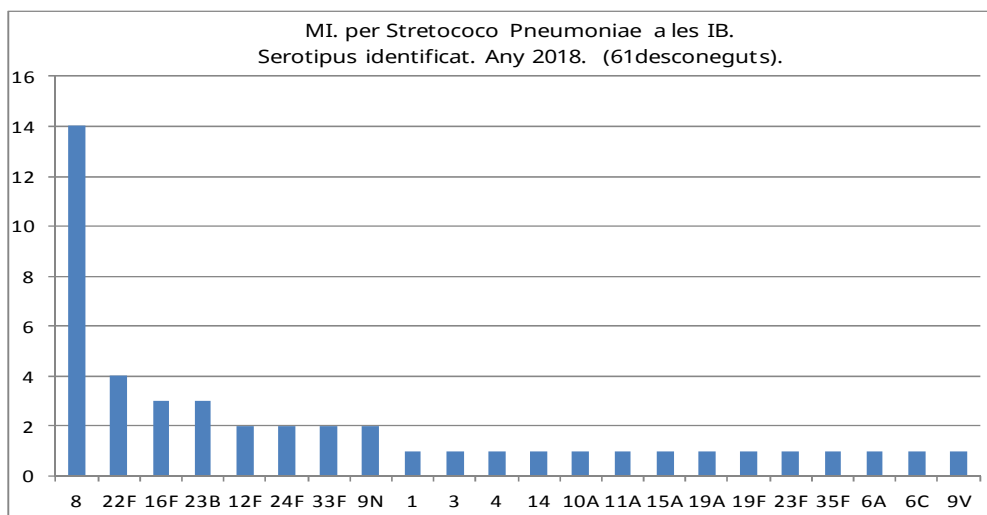
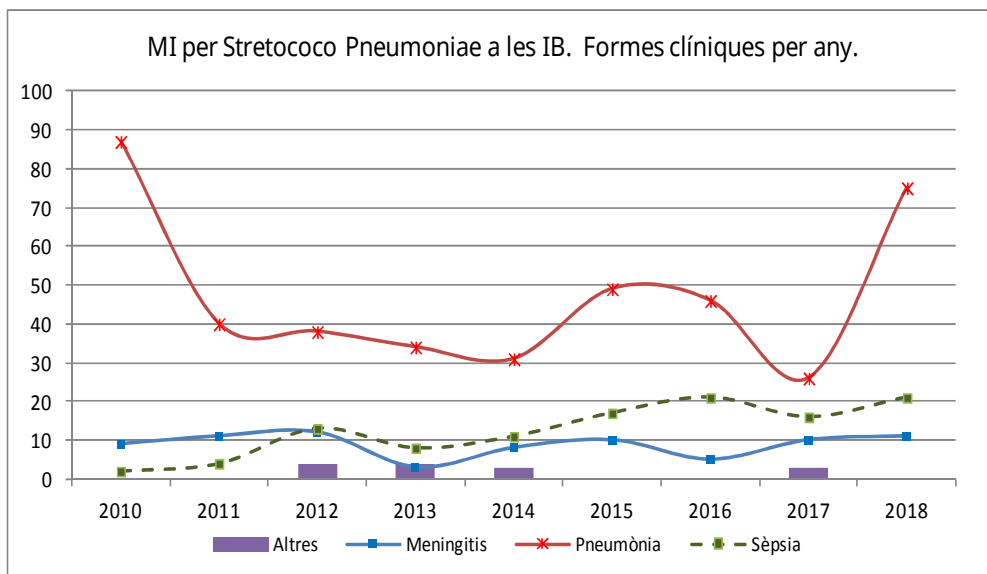
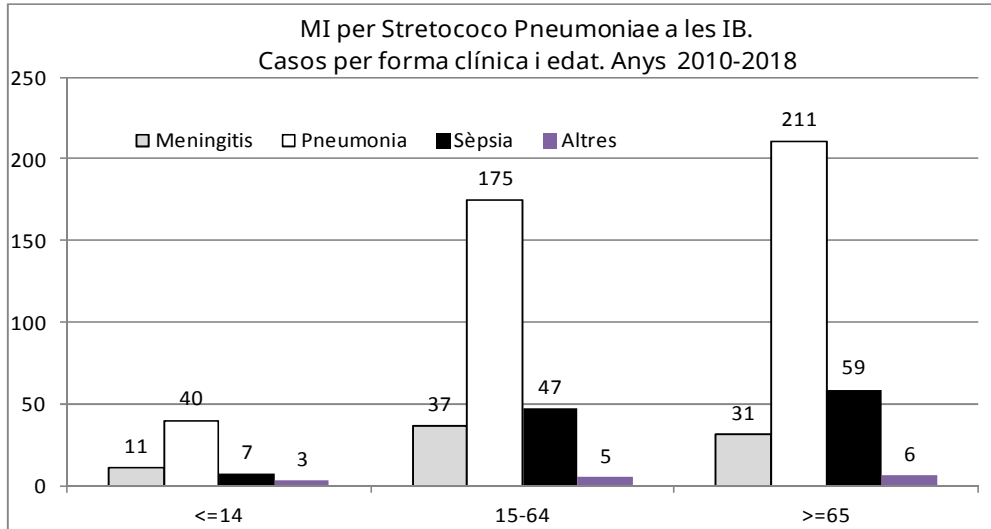
	Casos					Taxa				
	Palma	Mallorca	Menorca	Pitiüses	Total	Palma	Mallorca	Menorca	Pitiüses	Total
2010	24	67	22	9	98	5,9	7,7	23,3	6,3	8,9
2011	29	47	7	1	55	7,2	5,4	7,4	0,7	4,9
2012	27	52	6	9	67	6,6	5,9	6,3	6,1	6,0
2013	17	28	2	19	49	4,3	3,2	2,1	12,5	4,4
2014	14	28	7	18	53	3,5	3,3	7,5	11,9	4,8
2015	28	51	8	17	76	7,0	5,9	8,7	11,1	6,9
2016	15	43	8	21	72	3,7	5,0	8,7	13,6	6,5
2017	17	34	5	16	55	4,2	3,9	5,5	10,2	4,9
2018	26	79	5	23	107	6,3	9,0	5,4	14,7	9,5
IE	1,53	2,32	0,71	1,28	1,95					

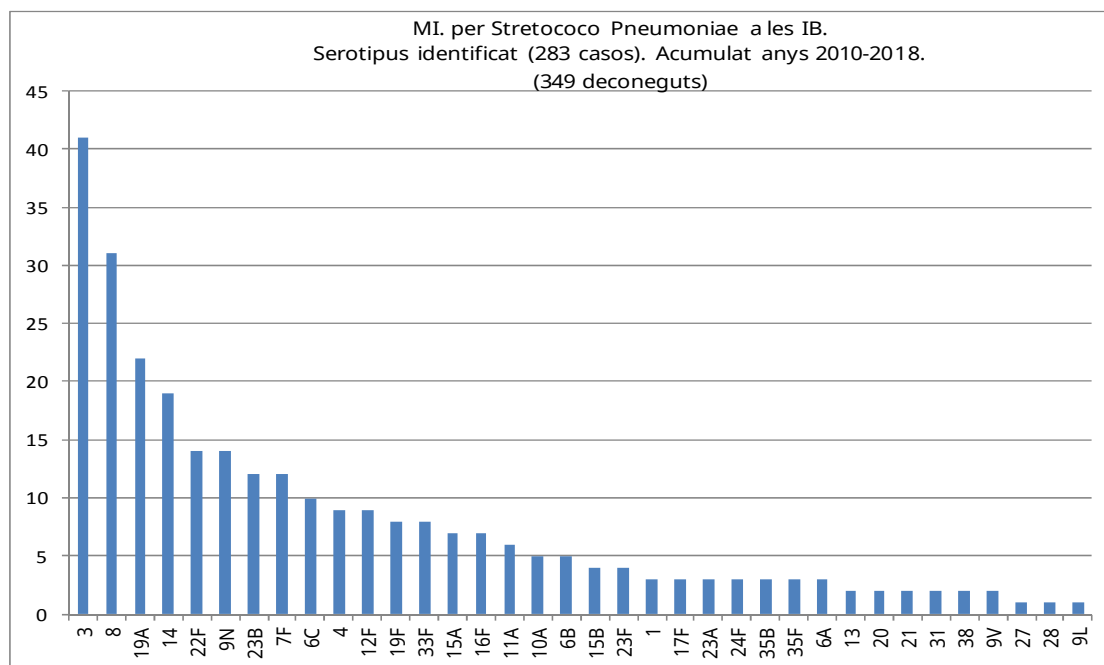
MI per Streptococcus pneumoniae a les IB, anys 2010-2018.

Casos per any, grups d'edat i sexe.

total	2010	2011	2012	2013	2014	2015	2016	2017	2018
<=14	12	8	9	8	4	8	4	2	6
15-64	33	13	29	20	27	29	33	22	48
>=65	53	34	29	21	22	39	35	31	53
total	98	55	67	49	53	76	72	55	107
homes	2010	2011	2012	2013	2014	2015	2016	2017	2018
<=14	8	6	8	4	1	5	2	2	5
15-64	19	9	16	14	12	18	17	13	33
>=65	30	20	18	12	11	18	20	19	33
total	57	35	42	30	24	41	39	34	71
dones	2010	2011	2012	2013	2014	2015	2016	2017	2018
<=14	4	2	1	4	3	3	2	0	1
15-64	14	4	13	6	15	11	16	9	15
>=65	23	14	11	9	11	21	15	12	20
total	41	20	25	19	29	35	33	21	36







MI per Streptococcus pneumoniae a les IB, anys 2010-2018. Distribució per serotipus i edat

Serotipus	< 1	1 a 5	6 a 18	19 a 59	>= 60	Total	Serotipus	< 1	1 a 5	6 a 18	19-59	>= 60	Total
1			1	1	1	3	19A		2		2	18	22
3	1	1	1	14	24	41	19F		1		4	3	8
4				6	3	9	22F				8	6	14
8	1			14	16	31	23A				2	1	3
13				2		2	23B	1	2	1	1	7	12
14		2		6	11	19	23F				2	2	4
20					2	2	24F					3	3
21		2				2	33F			2		6	8
27					1	1	35B				3		3
28				1		1	35F	1			1	1	3
31				1	1	2	6A				1	2	3
38				1	1	2	6B				2	3	5
10A				3	2	5	6C					10	10
11A					6	6	7F	1			3	8	12
12F				4	5	9	9L				1		1
15A		1		2	4	7	9N				5	9	14
15B		2		2		4	9V				1	1	2
16F				2	5	7	Desc	10	25	4	96	214	349
17F					3	3	Total	15	38	9	191	379	632



G CONSELLERIA
O SALUT
I DIRECCIÓ GENERAL
B SALUT PÚBLICA
/ I PARTICIPACIÓ

MI per Streptococcus pneumoniae a les IB, anys 2010-2018. Distribució per serotipus i forma clínica.									
Serotipus	Altres	%	Men	%	Pneum	%	Sèpsia	%	Total
1		0,0		0,0	3	100,0		0,0	3
3	1	2,4	8	19,5	24	58,5	8	19,5	41
4		0,0		0,0	8	88,9	1	11,1	9
8		0,0	2	6,5	23	74,2	6	19,4	31
13	1	50,0		0,0		0,0	1	50,0	2
14	1	5,3	2	10,5	13	68,4	3	15,8	19
20		0,0		0,0	1	50,0	1	50,0	2
21		0,0		0,0	1	50,0	1	50,0	2
27		0,0		0,0	1	100,0		0,0	1
28		0,0	1	100,0		0,0		0,0	1
31		0,0		0,0		0,0	2	100,0	2
38		0,0	1	50,0		0,0	1	50,0	2
10A		0,0	1	20,0	3	60,0	1	20,0	5
11A		0,0	2	33,3	4	66,7		0,0	6
12F		0,0	1	11,1	8	88,9		0,0	9
15A	1	14,3	3	42,9	1	14,3	2	28,6	7
15B	1	25,0	1	25,0	1	25,0	1	25,0	4
16F		0,0	2	28,6	4	57,1	1	14,3	7
17F		0,0		0,0	3	100,0		0,0	3
19A		0,0	2	9,1	17	77,3	3	13,6	22
19F	2	25,0	1	12,5	3	37,5	2	25,0	8
22F	1	7,1		0,0	12	85,7	1	7,1	14
23A		0,0	1	33,3		0,0	2	66,7	3
23B	2	16,7	3	25,0	5	41,7	2	16,7	12
23F		0,0	1	25,0		0,0	3	75,0	4
24F		0,0		0,0	2	66,7	1	33,3	3
33F		0,0	1	12,5	5	62,5	2	25,0	8
35B	1	33,3		0,0	1	33,3	1	33,3	3
35F		0,0	1	33,3	1	33,3	1	33,3	3
6A		0,0		0,0	1	33,3	2	66,7	3
6B		0,0	1	20,0	3	60,0	1	20,0	5
6C		0,0	2	20,0	7	70,0	1	10,0	10
7F	1	8,3	2	16,7	4	33,3	5	41,7	12
9L	1	100,0		0,0		0,0		0,0	1
9N		0,0		0,0	13	92,9	1	7,1	14
9V		0,0		0,0	1	50,0	1	50,0	2
Desc	1	0,3	40	11,5	253	72,5	55	15,8	349
Total	14	2,2	79	12,5	426	67,4	113	17,9	632



G CONSELLERIA
O SALUT
I DIRECCIÓ GENERAL
B SALUT PÚBLICA
/ I PARTICIPACIÓ

MI per Streptococcus pneumoniae a les IB, anys 2010-2018. Distribució de serotipus per edat (menors de 19 anys).

Serotipus	< 1				1 a 5				6 a 18			
	Men	Pneum	Sèpsia	Total	Altres	Men	Pneum	Sèpsia	Total	Men	Pneum	Total
1											1	1
33F										1	1	2
15A						1			1			
19F							1		1			
14							2		2			
21							1	1	2			
15B					1	1			2			
19A						1	1		2			
8	1			1					0			
35F			1	1					0			
7F	1			1					0			
3		1		1			1		1		1	1
23B			1	1	2				2		1	1
Desc	3	7		10		1	20	4	25	2	2	4
Total	5	8	2	15	3	4	26	5	38	3	6	9



G CONSELLERIA
O SALUT
I DIRECCIÓ GENERAL
B SALUT PÚBLICA
/ I PARTICIPACIÓ

MI per Streptococcus pneumoniae a les IB, anys 2010-2018. Distribució de serotipus per edat (>=19 anys)

Serotipus	19-59					>= 60				
	Altres	Men	Pneum	Sèpsia	Total	Altres	Men	Pneum	Sèpsia	Total
27								1		1
20								1	1	2
17F								3		3
24F								2	1	3
11A							2	4		6
33F								4	2	6
6C							2	7	1	10
28		1			1					
9L	1				1					
1			1		1			1		1
31				1	1				1	1
38		1			1				1	1
35F		1			1			1		1
9V			1		1				1	1
6A			1		1				2	2
23B		1			1		2	4	1	7
13	1			1	2					
15B			1	1	2					
23A		1		1	2				1	1
23F		1		1	2				2	2
6B		1	1		2			2	1	3
15A		2			2	1		1	2	4
16F			2		2		2	2	1	5
19A			2		2		1	14	3	18
35B	1		1	1	3					0
10A			2	1	3		1	1		2
7F			2	1	3	1	1	2	4	8
19F	2			2	4		1	2		3
12F			4		4		1	4		5
9N			5		5			8	1	9
4			5	1	6			3		3
14			6		6	1	2	5	3	11
22F			8		8	1		4	1	6
8			11	3	14		1	12	3	16
3		5	9		14	1	3	12	8	24
Desc		14	69	13	96	1	20	155	38	214
	5	28	131	27	191	6	39	255	79	379