

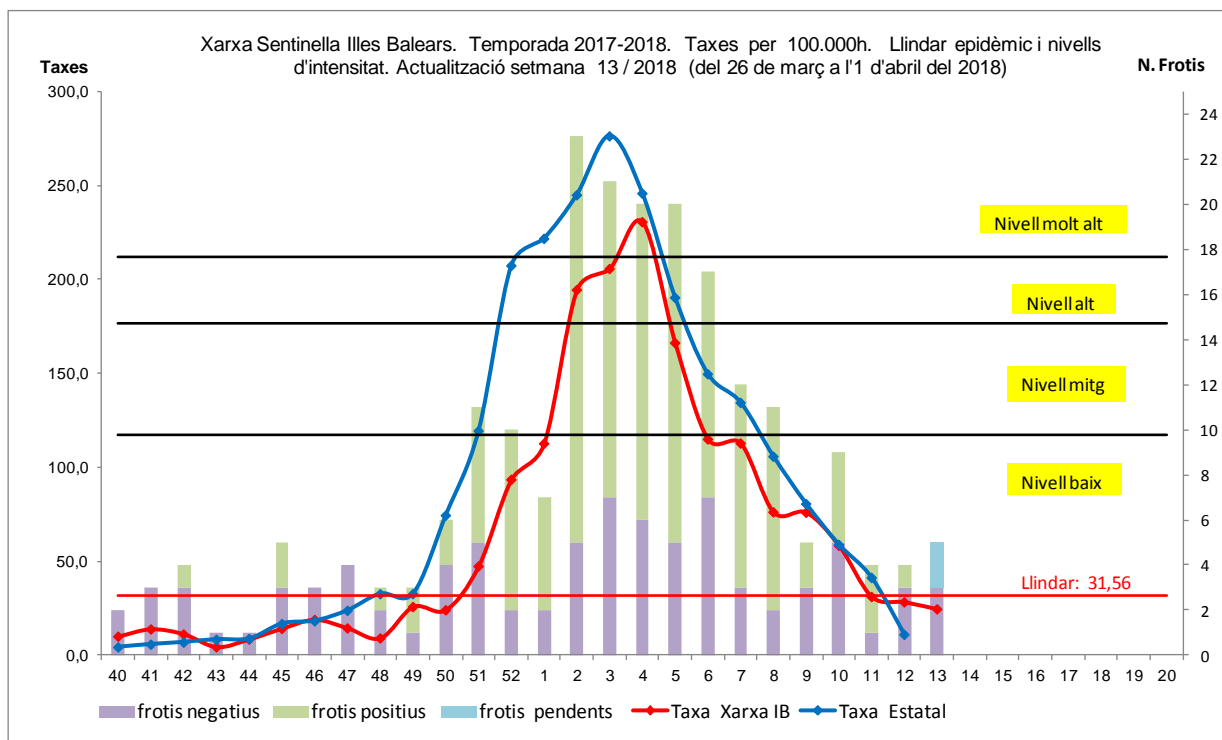
**Direcció General de Salut Pública i Participació**  
**Xarxa Sentinella de Grip. Temporada 2017-2018. Setmana 13/2018**

**NOMBRE DE METGES DECLARANTS:** 13  
**POBLACIÓ COBERTA :** 20.316  
**CASOS NOTIFICATS:** 5  
**TAXA PER 100.000:** 24,61

**38,2 %** dels metges de la xarxa – 34-  
**37,2 %** de la població xarxa – 54.635-

**Taxa estatal:** no disponible

**A la setmana 13 no han tramès protocols els metges sentinelles de: Camp Redó, Dalt Sant Joan, Felanitx, Ferreries, Inca, Muntanya, Pollença, Rafal Nou, Sant Josep, Son Cladera, Tramuntana, Torrent de Sant Miquel i Vila.**  
**Han comunicat casos els Centres de Salut de: Manacor i Serra Nord.**  
**Notifiquen absència de consulta: Andratx, Calvià, Canal Salat, Casa del Mar, Coll den Rabassa, Nuredduna, Santanyí i Son Serra.**



Informació microbiològica de la setmana 13 (Servei de Microbiologia H. Son Espases):

- Xarxa sentinella: S'han recollit 5 frotis. 3 han resultat negatius, 2 recollits al CS Manacor i 1 recollit al CS Serra Nord. 2 frotis recollits al CS Serra Nord estan pendents de resultat.
- Mostres "No-sentinella": El servei de microbiologia de l'HUSE informa d'1 frotis positiu a virus tipus A(H3N2) procedents d'urgències hospitalàries.
- Casos "No-greus hospitalitzats" a l'HUSE: 13 casos; 1 per virus tipus B, 11 per tipus A(H3N2) i 1 A(H1N1)pdm09.
- Casos greus a l'HUSE: En la setmana 13 no hem conegut cap cas greu. Durant la setmana 12 va ingressar un altre cas greu, es tracta d'una nina de 13 anys, afectada pel virus B. No tenia factors de risc i no estava vacunada.

**Informació microbiològica acumulada a la temporada 2017/2018 (Servei Microbiologia H. Son Espases):**

|                                 |                       |  |
|---------------------------------|-----------------------|--|
| <b>Mostres Xarxa Sentinella</b> | Frotis recollits: 214 | Positius 126: 37 A(H1N1)pdm09, 20 A(H3N2), 69 B. |
|---------------------------------|-----------------------|--|

**Informació epidemiològica**

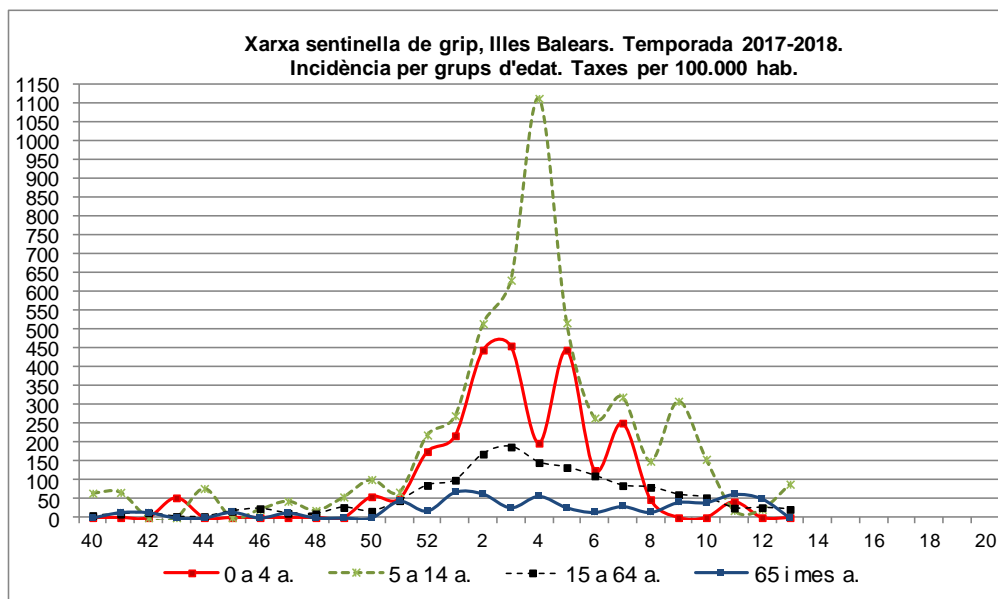
|                             |              |                        |                 |                     |
|-----------------------------|--------------|------------------------|-----------------|---------------------|
| <b>Nivell de difusió:</b>   | No Activitat | <b>Act. Esporàdica</b> | Activitat Local | Activitat Epidèmica |
| <b>Nivell d'intensitat:</b> | <b>Basal</b> | Baix                   | Mitjà           | Alt                 |
| <b>Evolució:</b>            | Descendent   | <b>Estable</b>         |                 | Ascendent           |

**Resum provisional de Casos Acumulats Hospitalitzats Confirmats de Grip a L'HUSE, amb criteris de gravetat o sense:**

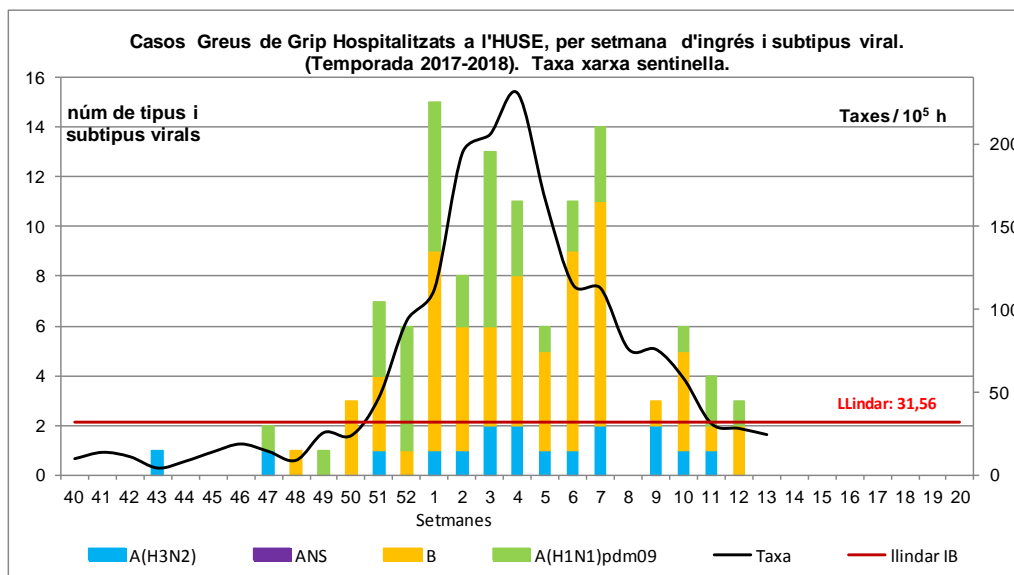
|   |         |              |         |               |
|---|---------|--------------|---------|---------------|
| Casos Greus temporada 2017-18 (acumulat provisional)    | Virus B | A(H1N1)pdm09 | A(H3N2) | A no subtipat |
| 115 casos (66 homes i 49 dones) (10 èxits)              | 60      | 38           | 17      | 0             |
| Casos No-Greus temporada 2017-18 (acumulat provisional) | Virus B | A(H1N1)pdm09 | A(H3N2) | A no subtipat |
| 515 casos (242 homes i 273 dones)                       | 245     | 147          | 123     | 0             |

**Direcció General de Salut Pública i Participació**  
**Xarxa Sentinella de Grip. Temporada 2017-2018. Setmana 13/2018**

**Incidència setmanal de grip per grups d'edat a Balears, fins a setmana 13/2018, (taxes/100.000h).**

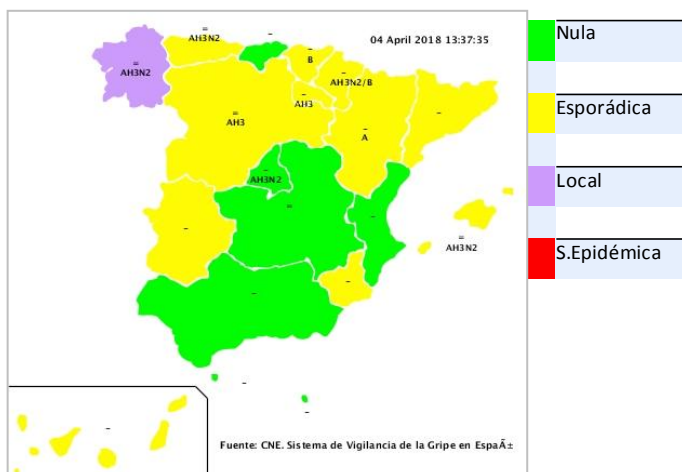


**Distribució de casos greus de grip ingressats a l'HUSE durant la temporada 2017-18, per tipus i subtipus de virus.**



**Mapes de nivells de difusió i d'intensitat de la grip a les diferents CC.AA. Setmana 13/2018, temporada gripal 2017-18. (Elaboració CNE, font: xarxes sentinel·les de les CC.AA).**

**Mapa de difusió de la grip**



**Mapa de nivell d'intensitat de la grip**

