



G CONSELLERIA  
O SALUT  
I DIRECCIÓ GENERAL  
B SALUT PÚBLICA  
/ I PARTICIPACIÓ

Servei d'Epidemiologia.  
Informació actualitzada: dia 09/05/2018

### **Malaltia Invasiva per Pneumococ a les Illes Balears.**

Incidències bàsiques i per serotip.

No inclou casos importats ni extracomunitaris.

Anys 2010-2017 (**dades definitives**)

Font: Registre de Malalties de Declaració Obligatòria

(Taxes per 100.000; IEA: Índex Epidèmic Anual respecte al quinquenni anterior;  
Men: Meningitis; Pneu: Pneumònia; Sèps: Sèpsia)

Contingut:

- Taula. Distribució per illes i Palma. Casos i taxes. Sèrie anual. Anys 2010-2017.
- Taula. Casos per any, grups d'edat i sexe. Sèrie anual. Anys 2010-2017.
- Figura. Taxes global i per sexe. Sèrie anual. Anys 2010-2017.
- Figura. Taxes per grups d'edat. Sèrie anual. Anys 2010-2017.
- Figura. Casos per forma clínica i edat. Any 2017.
- Figura. Casos per forma clínica i edat. Acumulat anys 2010-2017.
- Figura. Casos per forma clínica. Sèrie anual. Anys 2010-2017.
- Figura. Casos per serotipus. Any 2017.
- Figura. Casos per serotipus. Acumulat anys 2010-2017.
- Taula. Casos per serotipus i edat. Acumulat anys 2010-2017.
- Taula. Casos per serotipus i forma clínica. Acumulat anys 2010-2017.
- Taula. Casos per serotipus, edat i forma clínica. Acumulat anys 2010-2017.



G CONSELLERIA  
O SALUT  
I DIRECCIÓ GENERAL  
B SALUT PÚBLICA  
/ I PARTICIPACIÓ

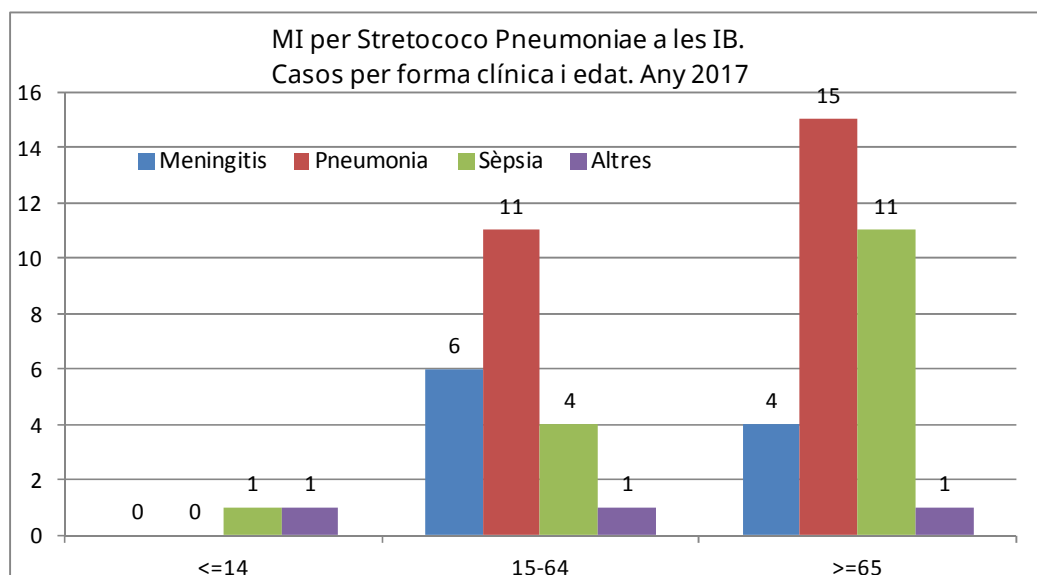
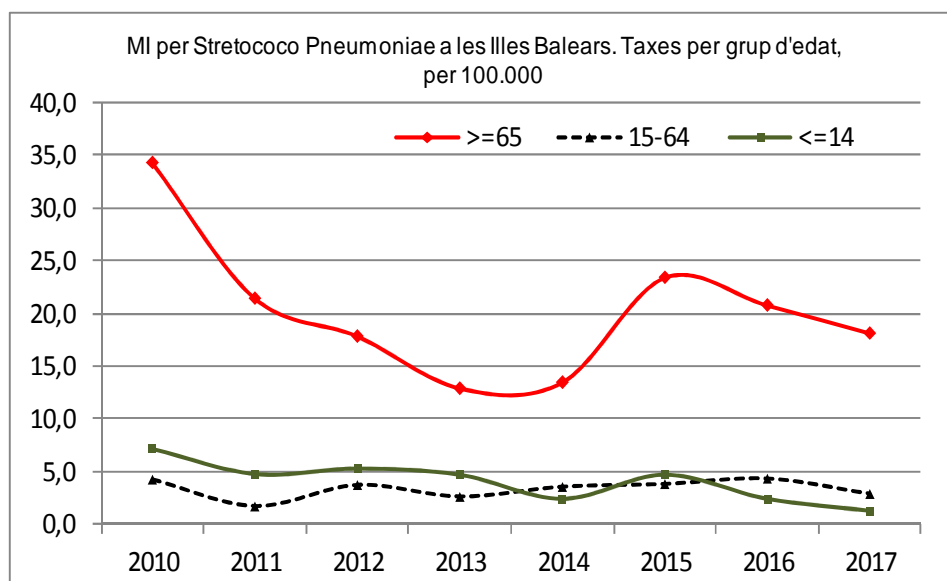
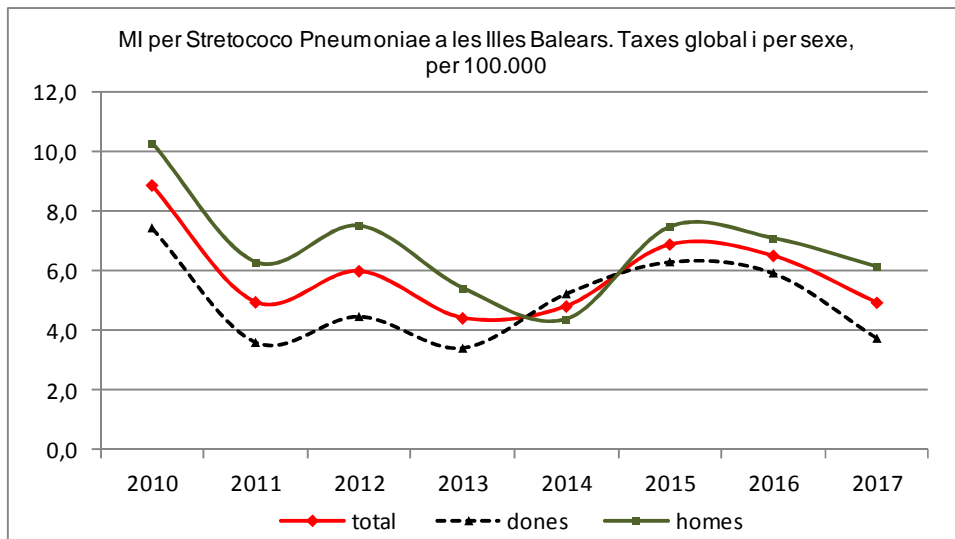
MI per Streptococcus pneumoniae a les IB, anys 2010-2017. Distribució per illes i Palma.

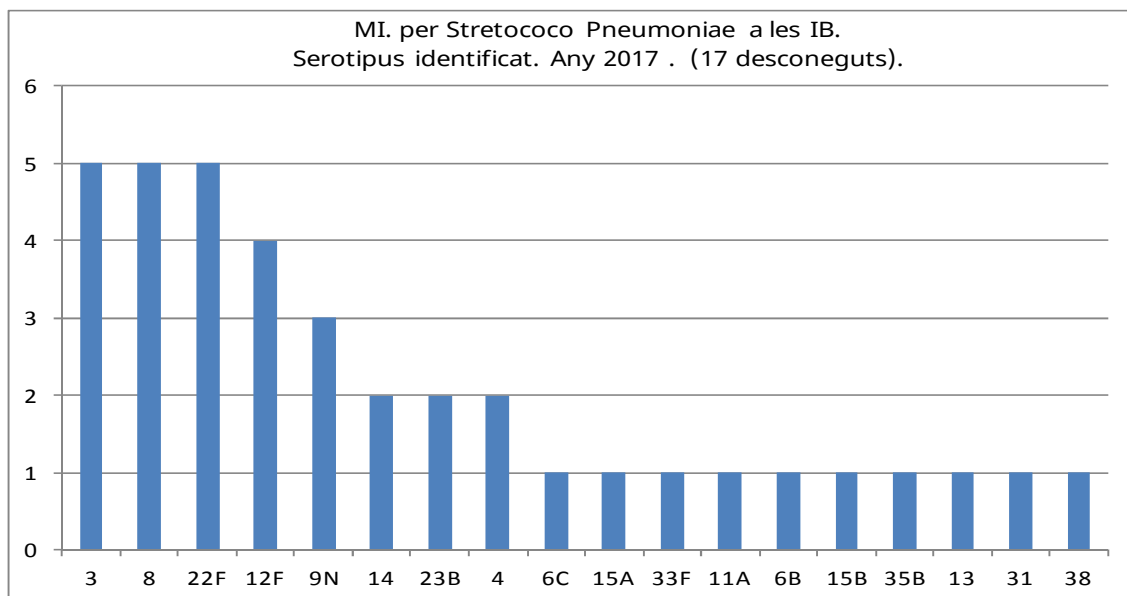
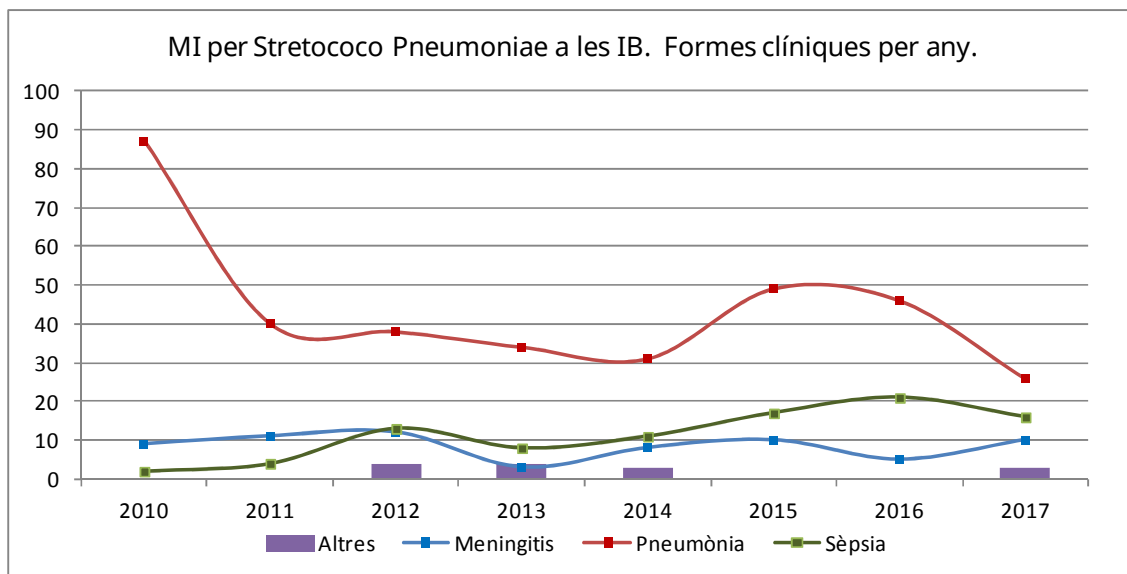
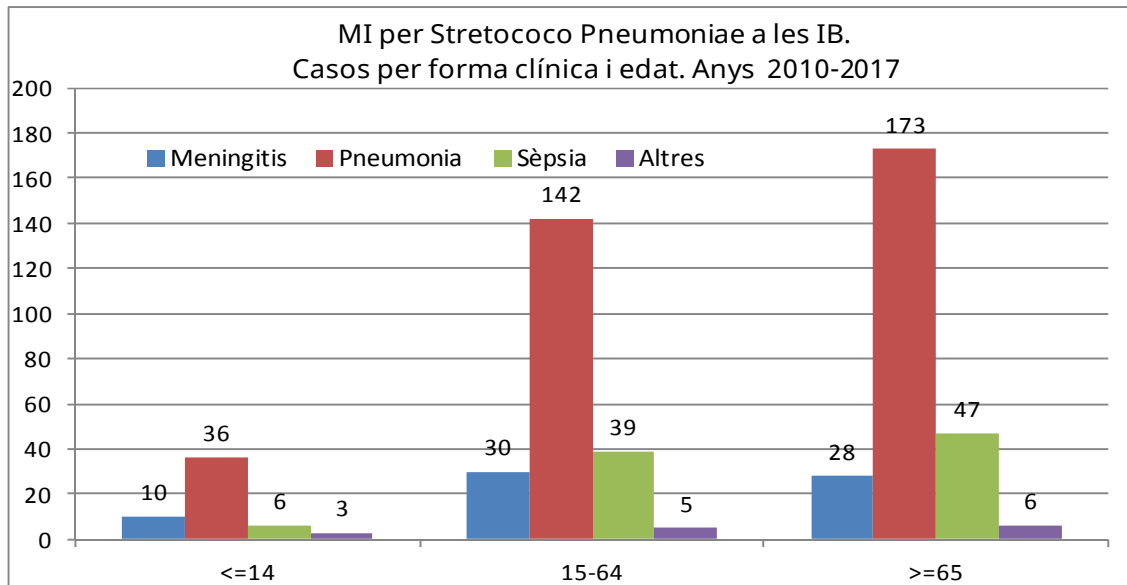
|      | Casos |          |         |          |       | Taxa  |          |         |          |       |
|------|-------|----------|---------|----------|-------|-------|----------|---------|----------|-------|
|      | Palma | Mallorca | Menorca | Pitiüses | Total | Palma | Mallorca | Menorca | Pitiüses | Total |
| 2010 | 24    | 67       | 22      | 9        | 98    | 5,9   | 7,7      | 23,3    | 6,3      | 8,9   |
| 2011 | 29    | 47       | 7       | 1        | 55    | 7,2   | 5,4      | 7,4     | 0,7      | 4,9   |
| 2012 | 27    | 52       | 6       | 9        | 67    | 6,6   | 5,9      | 6,3     | 6,1      | 6,0   |
| 2013 | 17    | 28       | 2       | 19       | 49    | 4,3   | 3,2      | 2,1     | 12,5     | 4,4   |
| 2014 | 14    | 28       | 7       | 18       | 53    | 3,5   | 3,3      | 7,5     | 11,9     | 4,8   |
| 2015 | 28    | 51       | 8       | 17       | 76    | 7,0   | 5,9      | 8,7     | 11,1     | 6,9   |
| 2016 | 15    | 43       | 8       | 21       | 72    | 3,7   | 5,0      | 8,7     | 13,6     | 6,5   |
| 2017 | 17    | 34       | 5       | 16       | 55    | 4,2   | 3,9      | 5,5     | 10,2     | 4,9   |
| IE   | 1,00  | 0,79     | 0,71    | 0,89     | 0,82  |       |          |         |          |       |

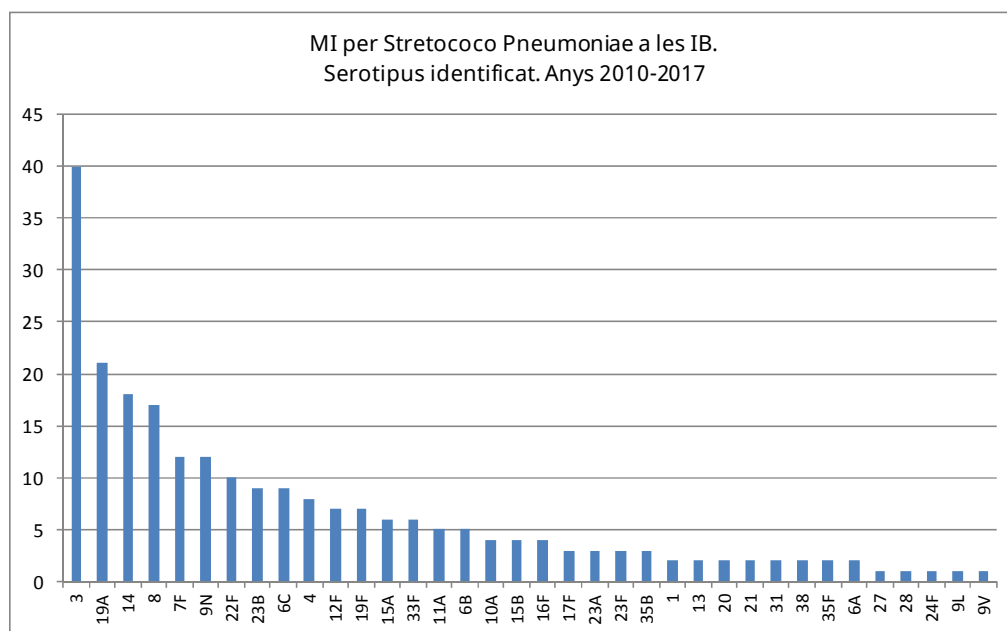
MI per Streptococcus pneumoniae a les IB, anys 2010-2017.

Casos per any, grups d'edat i sexe.

|       |      |      |      |      |      |      |      |      |
|-------|------|------|------|------|------|------|------|------|
| total | 2010 | 2011 | 2012 | 2013 | 2014 | 2015 | 2016 | 2017 |
| <=14  | 12   | 8    | 9    | 8    | 4    | 8    | 4    | 2    |
| 15-64 | 33   | 13   | 29   | 20   | 27   | 29   | 33   | 22   |
| >=65  | 53   | 34   | 29   | 21   | 22   | 39   | 35   | 31   |
| total | 98   | 55   | 67   | 49   | 53   | 76   | 72   | 55   |
| homes | 2010 | 2011 | 2012 | 2013 | 2014 | 2015 | 2016 | 2017 |
| <=14  | 8    | 6    | 8    | 4    | 1    | 5    | 2    | 2    |
| 15-64 | 19   | 9    | 16   | 14   | 12   | 18   | 17   | 13   |
| >=65  | 30   | 20   | 18   | 12   | 11   | 18   | 20   | 19   |
| total | 57   | 35   | 42   | 30   | 24   | 41   | 39   | 34   |
| dones | 2010 | 2011 | 2012 | 2013 | 2014 | 2015 | 2016 | 2017 |
| <=14  | 4    | 2    | 1    | 4    | 3    | 3    | 2    | 0    |
| 15-64 | 14   | 4    | 13   | 6    | 15   | 11   | 16   | 9    |
| >=65  | 23   | 14   | 11   | 9    | 11   | 21   | 15   | 12   |
| total | 41   | 20   | 25   | 19   | 29   | 35   | 33   | 21   |







| MI per Streptococcus pneumoniae a les IB, anys 2010-2017. Distribució per serotipus i edat |     |       |        |       |       |       |         |     |       |        |       |       |       |
|--|-----|-------|--------|-------|-------|-------|---------|-----|-------|--------|-------|-------|-------|
| Serotip  | < 1 | 1 a 5 | 6 a 18 | 19-59 | >= 60 | Total | Serotip | < 1 | 1 a 5 | 6 a 18 | 19-59 | >= 60 | Total |
| 1  |     |       |        | 1     | 1     | 2     | 17F     |     |       |        |       | 3     | 3     |
| 3  | 1   | 1     | 1      | 14    | 23    | 40    | 19A     |     | 2     |        | 2     | 17    | 21    |
| 4  |     |       |        | 5     | 3     | 8     | 19F     |     | 1     |        | 4     | 2     | 7     |
| 8  |     |       |        | 8     | 9     | 17    | 22F     |     |       |        | 5     | 5     | 10    |
| 13   |     |       |        | 2     |       | 2     | 23A     |     |       |        | 2     | 1     | 3     |
| 14   |     | 2     |        | 6     | 10    | 18    | 23B     | 1   | 2     | 1      |       | 5     | 9     |
| 20   |     |       |        |       | 2     | 2     | 23F     |     |       |        | 2     | 1     | 3     |
| 21   |     | 2     |        |       |       | 2     | 24F     |     |       |        |       | 1     | 1     |
| 27   |     |       |        |       | 1     | 1     | 33F     |     |       | 2      |       | 4     | 6     |
| 28   |     |       |        | 1     |       | 1     | 35B     |     |       |        | 3     |       | 3     |
| 31   |     |       |        | 1     | 1     | 2     | 35F     | 1   |       |        | 1     |       | 2     |
| 38   |     |       |        | 1     | 1     | 2     | 6A      |     |       |        | 1     | 1     | 2     |
| 10A  |     |       |        | 3     | 1     | 4     | 6B      |     |       |        | 2     | 3     | 5     |
| 11A  |     |       |        |       | 5     | 5     | 6C      |     |       |        |       | 9     | 9     |
| 12F  |     |       |        | 4     | 3     | 7     | 7F      | 1   |       |        | 3     | 8     | 12    |
| 15A  |     | 1     |        | 1     | 4     | 6     | 9L      |     |       |        | 1     |       | 1     |
| 15B  |     | 2     |        | 2     |       | 4     | 9N      |     |       |        | 4     | 8     | 12    |
| 16F  |     |       |        | 1     | 3     | 4     | 9V      |     |       |        | 1     |       | 1     |
|  |     |       |        |       |       |       | Desc    | 10  | 21    | 4      | 72    | 181   | 288   |



MI per Streptococcus pneumoniae a les IB, anys 2010-2017. Distribució per serotipus i forma clínica

|     | < 1    |     |     |      | 1 a 5 |        |   |        | 6 a 18 |     |       |      |       |        |       |
|-----|--------|-----|-----|------|-------|--------|---|--------|--------|-----|-------|------|-------|--------|-------|
|     | Altres | %   | Men | %    | Pneu  | Sèpsia | % | Altres | %      | Men | %     | Pneu | %     | Sèpsia | %     |
| 1   |        |     |     |      | 2     | 0,6    |   | 19A    |        | 2   | 2,9   | 16   | 4,6   | 3      | 3,3   |
| 3   | 1      | 7,1 | 8   | 11,8 | 23    | 6,6    | 8 | 8,7    | 19F    | 2   | 14,3  | 1    | 1,5   | 2      | 0,6   |
| 4   |        |     |     |      | 8     | 2,3    |   |        | 22F    | 1   | 7,1   |      |       | 8      | 2,3   |
| 8   |        |     | 1   | 1,5  | 12    | 3,4    | 4 | 4,3    | 23A    |     |       | 1    | 1,5   |        |       |
| 13  | 1      | 7,1 |     |      |       |        | 1 | 1,1    | 23B    | 2   | 14,3  | 1    | 1,5   | 4      | 1,1   |
| 14  | 1      | 7,1 | 2   | 2,9  | 12    | 3,4    | 3 | 3,3    | 23F    |     |       | 1    | 1,5   |        |       |
| 20  |        |     |     |      | 1     | 0,3    | 1 | 1,1    | 24F    |     |       |      |       |        |       |
| 21  |        |     |     |      | 1     | 0,3    | 1 | 1,1    | 33F    |     |       | 1    | 1,5   | 4      | 1,1   |
| 27  |        |     |     |      | 1     | 0,3    |   |        | 35B    | 1   | 7,1   |      |       | 1      | 0,3   |
| 28  |        |     | 1   | 1,5  |       |        |   |        | 35F    |     |       | 1    | 1,5   |        |       |
| 31  |        |     |     |      |       |        | 2 | 2,2    | 6A     |     |       |      |       | 1      | 0,3   |
| 38  |        |     | 1   | 1,5  |       |        | 1 | 1,1    | 6B     |     |       | 1    | 1,5   | 3      | 0,9   |
| 10A |        |     | 1   | 1,5  | 2     | 0,6    | 1 | 1,1    | 6C     |     |       | 2    | 2,9   | 6      | 1,7   |
| 11A |        |     | 1   | 1,5  | 4     | 1,1    |   |        | 7F     | 1   | 7,1   | 2    | 2,9   | 4      | 1,1   |
| 12F |        |     |     |      | 7     | 2,0    |   |        | 9L     | 1   | 7,1   |      |       |        |       |
| 15A | 1      | 7,1 | 2   | 2,9  | 1     | 0,3    | 2 | 2,2    | 9N     |     |       |      |       | 12     | 3,4   |
| 15B | 1      | 7,1 | 1   | 1,5  | 1     | 0,3    | 1 | 1,1    | 9V     |     |       |      |       | 1      | 0,3   |
| 16F |        |     | 2   | 2,9  | 1     | 0,3    | 1 | 1,1    | Desc   | 1   | 7,1   | 35   | 51,5  | 210    | 59,8  |
| 17F |        |     |     |      | 3     | 0,9    |   |        | Total  | 14  | 100,0 | 68   | 100,0 | 351    | 100,0 |
|     |        |     |     |      |       |        |   |        |        |     |       |      |       | 92     | 45,7  |
|     |        |     |     |      |       |        |   |        |        |     |       |      |       |        |       |

MI per Streptococcus pneumoniae a les IB, anys 2010-2017. Distribució de serotipus per edat (anys).

| Serotip | < 1 |      |        |       | 1 a 5 |      |        |        | 6 a 18 |     |      |       |
|---------|-----|------|--------|-------|-------|------|--------|--------|--------|-----|------|-------|
|         | Men | Pneu | Sèpsia | Total | Men   | Pneu | Sèpsia | Altres | Total  | Men | Pneu | Total |
| 23B     |     |      | 1      | 1     |       |      |        | 2      | 2      |     | 1    | 1     |
| 3       |     | 1    |        | 1     |       | 1    |        |        | 1      |     | 1    | 1     |
| 14      |     |      |        |       |       | 2    |        |        | 2      |     |      |       |
| 21      |     |      |        |       |       | 1    | 1      |        | 2      |     |      |       |
| 15B     |     |      |        |       | 1     |      |        | 1      | 2      |     |      |       |
| 19A     |     |      |        |       | 1     | 1    |        |        | 2      |     |      |       |
| 33F     |     |      |        |       |       |      |        |        |        | 1   | 1    | 2     |
| 15A     |     |      |        |       | 1     |      |        |        | 1      |     |      |       |
| 19F     |     |      |        |       |       | 1    |        |        | 1      |     |      |       |
| 35F     |     |      | 1      | 1     |       |      |        |        |        |     |      |       |
| 7F      | 1   |      |        | 1     |       |      |        |        |        |     |      |       |
| Desc    | 3   | 7    |        | 10    | 1     | 17   | 3      |        | 21     | 2   | 2    | 4     |
| Total   | 4   | 8    | 2      | 14    | 4     | 23   | 4      | 3      | 34     | 3   | 5    | 8     |



G CONSELLERIA  
O SALUT  
I DIRECCIÓ GENERAL  
B SALUT PÚBLICA  
/ I PARTICIPACIÓ

MI per Streptococcus pneumoniae a les IB, anys 2010-2017. Distribució de serotipus per edat

| Serotip | 19-59 |      |        |        |       | >= 60  |     |      |        |       |
|---------|-------|------|--------|--------|-------|--------|-----|------|--------|-------|
|         | Men   | Pneu | Sèpsia | Altres | Total | Altres | Men | Pneu | Sèpsia | Total |
| 1       |       | 1    |        |        | 1     |        |     | 1    |        | 1     |
| 3       | 5     | 9    |        |        | 14    | 1      | 3   | 11   | 8      | 23    |
| 4       |       | 5    |        |        | 5     |        |     | 3    |        | 3     |
| 8       |       | 6    | 2      |        | 8     |        | 1   | 6    | 2      | 9     |
| 13      |       |      | 1      | 1      | 2     |        |     |      |        |       |
| 14      |       | 6    |        |        | 6     | 1      | 2   | 4    | 3      | 10    |
| 20      |       |      |        |        |       |        |     | 1    | 1      | 2     |
| 21      |       |      |        |        |       |        |     |      |        |       |
| 27      |       |      |        |        |       |        |     | 1    |        | 1     |
| 28      | 1     |      |        |        | 1     |        |     |      |        |       |
| 31      |       |      | 1      |        | 1     |        |     |      | 1      | 1     |
| 38      | 1     |      |        |        | 1     |        |     |      | 1      | 1     |
| 10A     |       | 2    | 1      |        | 3     |        | 1   |      |        | 1     |
| 11A     |       |      |        |        |       |        | 1   | 4    |        | 5     |
| 12F     |       | 4    |        |        | 4     |        |     | 3    |        | 3     |
| 15A     | 1     |      |        |        | 1     | 1      |     | 1    | 2      | 4     |
| 15B     |       | 1    | 1      |        | 2     |        |     |      |        |       |
| 16F     |       | 1    |        |        | 1     |        | 2   |      | 1      | 3     |
| 17F     |       |      |        |        |       |        |     | 3    |        | 3     |
| 19A     |       | 2    |        |        | 2     |        | 1   | 13   | 3      | 17    |
| 19F     |       |      | 2      | 2      | 4     |        | 1   | 1    |        | 2     |
| 22F     |       | 5    |        |        | 5     | 1      |     | 3    | 1      | 5     |
| 23A     | 1     |      | 1      |        | 2     |        |     |      | 1      | 1     |
| 23B     |       |      |        |        |       |        | 1   | 3    | 1      | 5     |
| 23F     | 1     |      | 1      |        | 2     |        |     |      | 1      | 1     |
| 24F     |       |      |        |        |       |        |     |      | 1      | 1     |
| 33F     |       |      |        |        |       |        |     | 3    | 1      | 4     |
| 35B     |       | 1    | 1      | 1      | 3     |        |     |      |        |       |
| 35F     | 1     |      |        |        | 1     |        |     |      |        |       |
| 6A      |       | 1    |        |        | 1     |        |     |      | 1      | 1     |
| 6B      | 1     | 1    |        |        | 2     |        |     | 2    | 1      | 3     |
| 6C      |       |      |        |        |       |        | 2   | 6    | 1      | 9     |
| 7F      |       | 2    | 1      |        | 3     | 1      | 1   | 2    | 4      | 8     |
| 9L      |       |      |        | 1      | 1     |        |     |      |        |       |
| 9N      |       | 4    |        |        | 4     |        |     | 8    |        | 8     |
| 9V      |       | 1    |        |        | 1     |        |     |      |        |       |
| Desc    | 11    | 52   | 9      |        | 72    | 1      | 18  | 132  | 30     | 181   |
| Total   | 23    | 104  | 21     | 5      | 153   | 6      | 34  | 211  | 65     | 316   |