

Informació sobre CASOS IMPORTATS O EXTRACOMUNITARIS			
Malaltia	Lloc adquisició	Tipus epidemiològic	Nre. casos
Virus Chikungunya	Mali	Visita familiar	1
Informació sobre BROTS EN ESTUDI (Informació provisional)			
Malaltia / Etiologia	Territori / Àmbit		Nre. casos
-	-		-
-	-		-
Novetats a www.epidemiologia.caib.es : Afegit "Equip Sentinella de Grip" per la temporada 2019-2020 i Manual.			

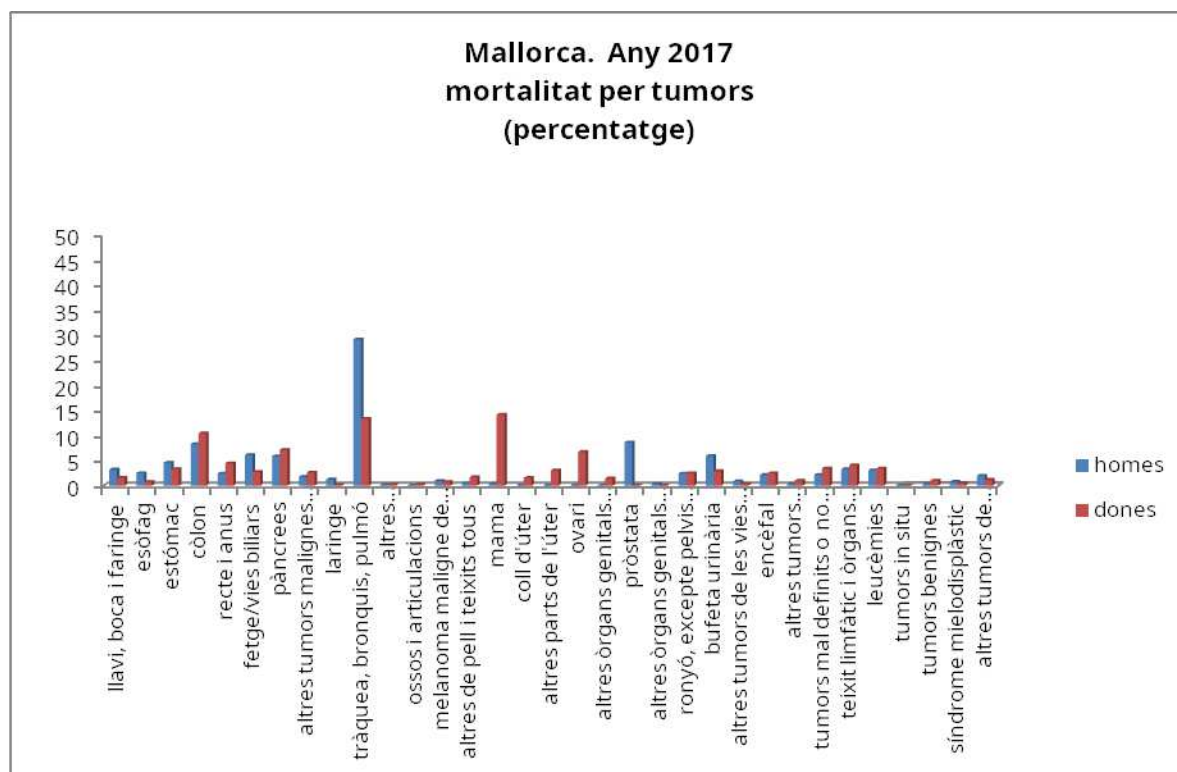
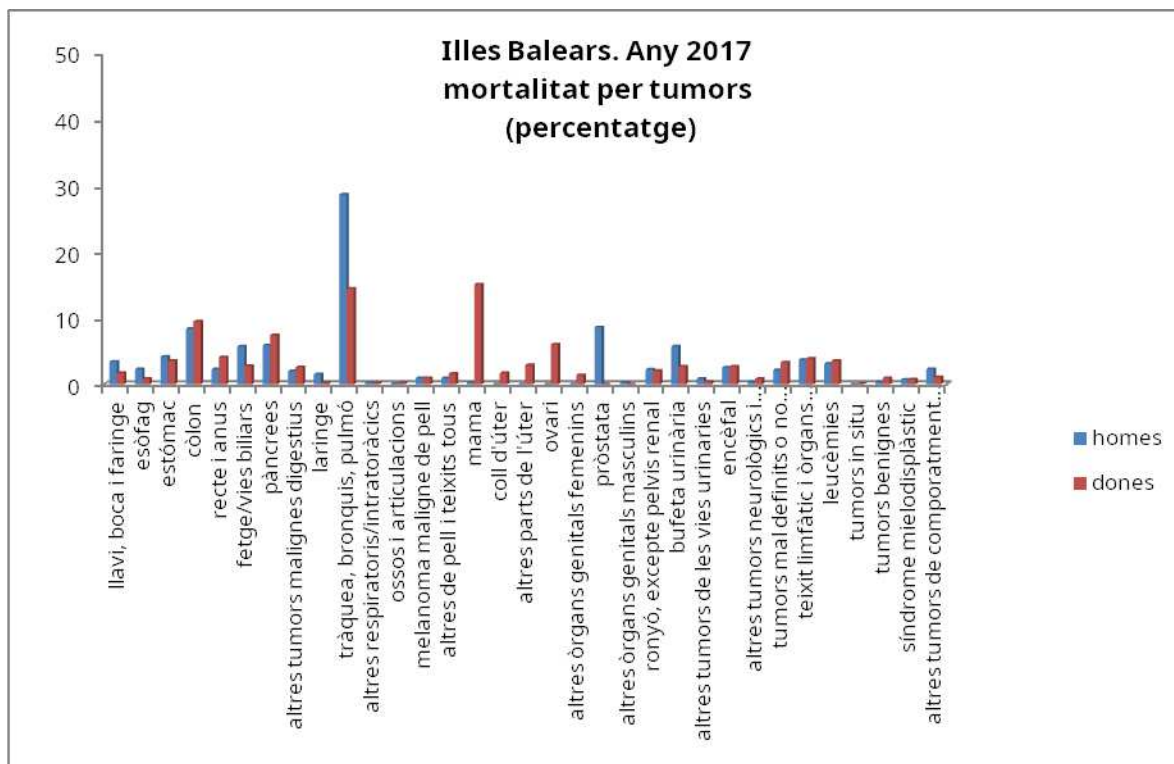
La mortalitat a Illes Balears per tumors. Any 2017

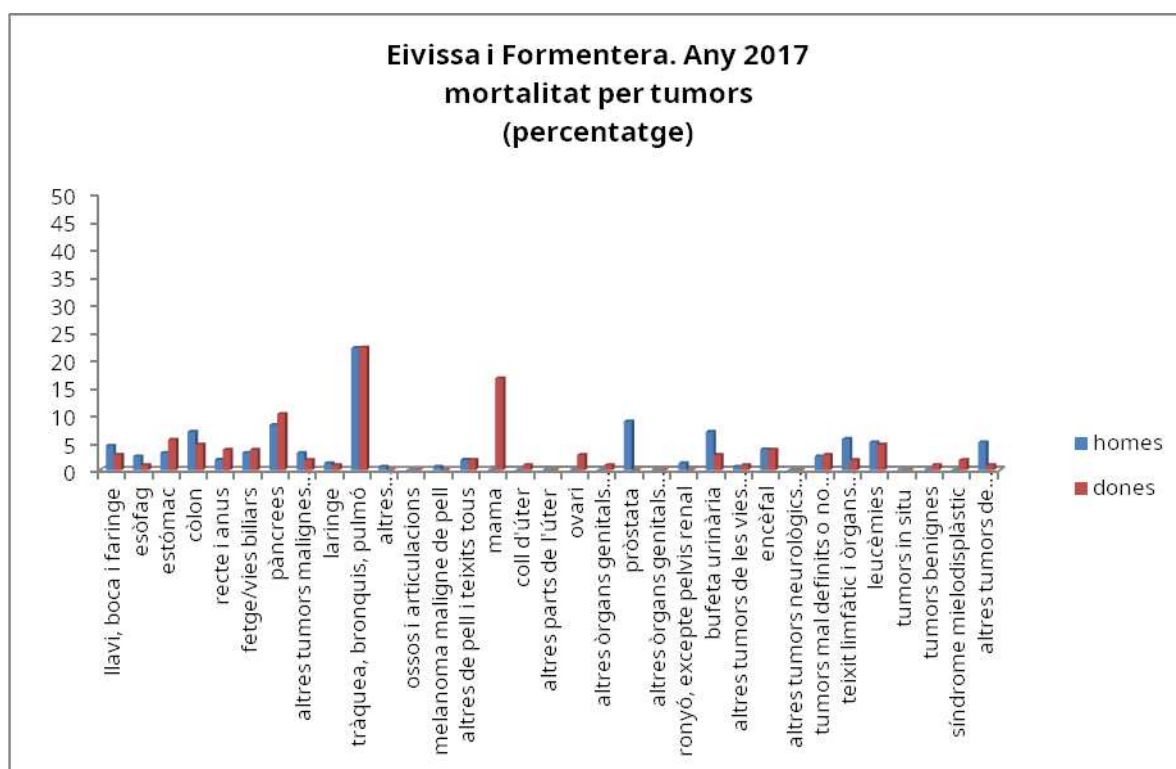
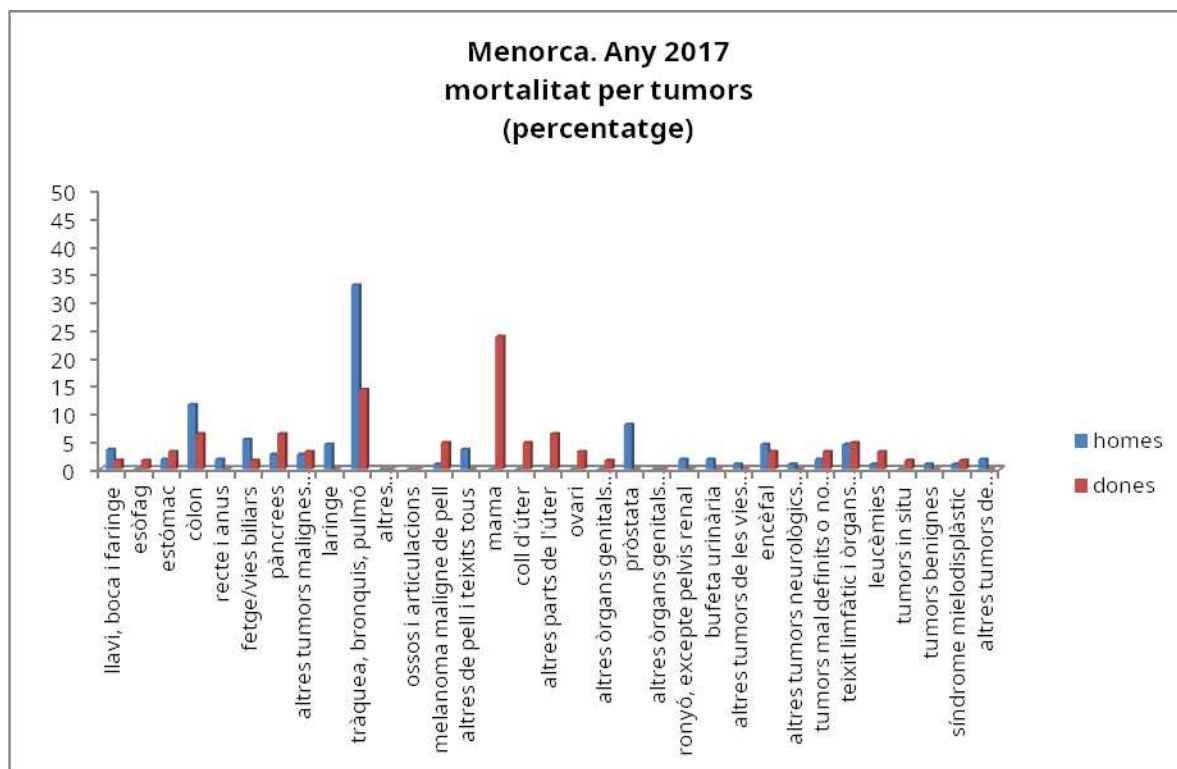
Aquesta informació ha estat elaborada pel Registre de mortalitat de les Illes Balears a partir de les dades aportades per l'Institut Balear d'Estadística.

Les dades de mortalitat fan referència als residents a les Illes Balears l'any 2017. Pel càlcul de les taxes brutes s'ha utilitzat l'estimació intercensal de la població l'1 de juliol. Pel càlcul de les taxes ajustades s'ha utilitzat la població mundial estàndard (Segi).

L'any 2017, a les Illes Balears, les causes més freqüents de mort en els homes foren els tumors i en les dones foren les malalties del sistema circulatori. Les dades generals es varen mostrar al full 13/2019. Les dades de les malalties del sistema circulatori es varen mostrar al full 29/2019.

En aquest full es mostra la distribució de la mortalitat per tumors, tant en homes com en dones. Les localitzacions descrites són de tumors malignes. En els homes, a la totalitat de les Illes Balears i a Mallorca, els tumors més freqüents foren el de pulmó en primer lloc, pròstata en segon lloc i còlon en tercer lloc. En les dones, el de mama en primer lloc, pulmó en segon lloc i còlon en tercer lloc. A Menorca, en els homes, el càncer de còlon ocupà el segon lloc, després del de pulmó i amb més freqüència que el de pròstata. A Eivissa-Formentera, en les dones, el càncer de pulmó ocupà el primer lloc davant del de mama, i en ambdós sexes el tercer tumor més freqüent fou el de pàncrees, per davant del de còlon. Cal destacar que aquestes dades només fan referència a un any.





Quan calculam les taxes i les ajustam per edat, veiem que la mortalitat per càncer de còlon a Mallorca té taxes més altes que el de pròstata en els homes i que el de pulmó en les dones té taxes més altes que el de mama. A Menorca, els tumors de l'encèfal en els homes ocupen el tercer lloc després dels de pulmó i còlon. A Eivissa i Formentera no hi ha variacions respecte a l'ordre de freqüència.

A la taula següent es mostren les taxes a la totalitat de les Illes Balears.

Mortalitat 2017				
Illes Balears				
Tumors	Taxa bruta x 100.000 h.		Taxa ajustada pm x 100.000 h.	
	homes	dones	homes	dones
llavi, boca i faringe	8,1	2,8	5,1	1,3
esòfag	5,5	1,4	3,2	0,6
estómac	10,0	5,7	5,2	2,2
còlon	20,0	15,2	10,0	5,7
recte i anus	5,5	6,5	2,8	2,2
fetge/vies biliars	13,6	4,5	7,2	1,4
pàncrees	14,0	11,9	7,4	4,9
altres tumors malignes digestius	4,8	4,1	2,5	1,4
laringe	3,6	0,3	2,2	0,1
tràquea, bronquis, pulmó	68,2	23,1	36,9	12,5
altres respiratoris/intratoràcics	0,5	0,3	0,2	0,1
ossos i articulacions	0,2	0,3	0,1	0,1
melanoma maligne de pell	2,2	1,6	1,1	0,6
altres de pell i teixits tous	2,2	2,6	1,1	1,0
mama	0,7	24,1	0,2	10,9
coll d'úter	0,0	2,8	0,0	1,5
altres parts de l'úter	0,0	4,7	0,0	2,1
ovari	0,0	9,7	0,0	4,7
altres òrgans genitals femenins	0,0	2,2	0,0	0,5
pròstata	20,5	0,0	8,3	0,0
altres òrgans genitals masculins	0,7	0,0	0,3	0,0
ronyó, excepte pelvis renal	5,3	3,3	2,8	1,5
bufeta urinària	13,6	4,3	6,2	1,4
altres tumors de les vies urinàries	2,1	0,7	0,9	0,2
encèfal	6,0	4,3	4,2	2,0
altres tumors neurològics i endocrins	0,9	1,4	0,4	0,7
tumors mal definits o no especificats	5,2	5,3	2,4	1,8
teixit limfàtic i òrgans hematopoètics	8,8	6,2	4,0	2,6
leucèmies	7,4	5,7	4,1	2,2
tumors in situ	0,0	0,2	0,0	0,0
tumors benignes	0,9	1,6	0,3	0,7
síndrome mielodisplàstic	1,7	1,2	0,7	0,4
altres tumors de comportament incert	5,5	1,7	2,7	0,6

Abreviatures de malaltia emprades a taula adjunta	
Botulisme	Bot
Brucel·losi	Bru
Carboncle	Carb
Diarrea infec.aguda	Dia
Disenteria bacil·lar	Dis
Febre exantèmica mediterrània	FEM
Febre recurrent paparres	FRP
FebreTifoide i paratifoide	Ftif
Grip	Grip
Hepatitis A	HepA
Hepatitis B	HepB
Hepatitis C	HepC
Hepatitis víriques altres	HepAl
Herpes Zoster	Hzos
Infecció gonocòccica	Gon
Legionel·losi	Leg
Leishmaniasi	Leish
Lepra	Lep
Malaltia de Creutzfeld-Jakob	MCJ
Malaltia meningocòccica	MM
Malaltia invasiva per Haemophilus influenzae	MHI
Malaltia invasora per Streptococcus pneumoniae	Mpneu
Malaltia invasora per Streptococcus pyogenes	MPyog
Paludisme	Pal
Paràlisi flàccida aguda	PFA
Parotiditis	Paro
Polio	Polio
Rubèola	Rub
Rubèola Congènita	Rubcg
Sífilis	Sif
Sífilis Cong.	Sifcg
Tètan	Tet
Tos ferina	Tfer
Triquinosi	Triq
Tuberculosi altres formes	Tba
Tuberculosi pulmonar	Tbp
Varicel·la	Var
Xarampió	Xar

	Dia	FEM	Grip	Hzos	Gon	Leg	Paro	Var
A. Bennàssar	32	0	0	4	0	0	0	0
Alcúdia	17	0	0	0	0	0	0	0
Andratx	5	0	0	1	0	0	0	0
Binissalem	7	0	0	0	0	0	0	0
C.Mar Ponent	20	0	0	4	0	0	0	0
Calvià	19	0	0	6	0	0	0	0
Camp Rodó	13	0	0	4	0	0	0	1
Can Pastilla	8	0	0	3	0	0	0	0
Capdepera	7	0	0	4	0	0	0	0
Coll d'en Rabassa	19	0	0	3	0	0	0	0
Emili Darder	19	0	0	0	0	0	0	0
Es Pla Sineu	4	0	0	1	0	0	0	0
Es Trencadors	21	0	1	2	0	0	0	0
Escola Graduada	19	0	0	1	0	0	0	0
Felanitx	20	0	0	6	0	0	0	0
Inca	24	0	3	5	0	0	0	1
Llevant	19	0	4	1	0	0	0	1
Llucmajor	13	0	0	1	0	0	0	0
Manacor	28	0	4	2	0	0	0	0
Marines Muro	15	0	0	1	0	0	0	0
Martí Serra	11	0	0	2	0	0	0	0
Muntanya	7	0	1	3	0	0	0	0
Nuredunna Artà	8	0	1	3	0	1	0	0
Palmanova	15	0	0	3	0	0	0	0
Pere Garau	17	0	1	4	0	0	0	0
Pollença	11	0	0	2	0	0	0	1
Porto Cristo	13	0	0	2	0	0	0	0
Rafal Nou	26	0	2	1	1	0	0	0
S'Escorxador	10	0	0	0	0	0	0	0
Sant Agustí	19	0	0	0	0	0	0	0
Santanyí	7	0	2	1	0	0	0	1
Serra Nord	21	0	0	6	0	0	0	1
Son Cladera	4	1	0	0	0	0	0	0
Son Ferriol	9	0	0	2	0	0	0	0
Son Gotleu	14	0	0	1	0	0	0	0
Son Pisà	13	0	2	5	0	0	0	0
Son Rutlan	8	0	0	1	0	0	0	0
Son Serra	10	0	1	5	0	0	0	0
Sta. Catalina	11	0	2	3	0	0	0	0
Sta. Maria	12	0	0	4	0	0	0	0
T. S. Miquel	8	0	0	3	0	0	0	0
Tramuntana	2	0	0	0	0	0	0	0
Valldargent	10	0	1	4	0	0	0	1
Vilafranca	13	0	0	1	0	0	0	0
Xaloc Campos	11	0	0	2	0	0	0	1
Ciutadella	12	0	0	5	0	0	0	0
D.S.Joan. Maó	12	0	1	3	0	0	1	0
Es Banyer Alaior	11	0	0	1	0	0	0	2
Ferrieres	5	0	2	1	0	0	0	0
Verge del Toro	10	0	1	0	0	0	1	0
Can Misses	5	0	1	0	0	0	0	0
Es Viver	23	0	2	4	0	0	0	0
Formentera	5	0	1	1	0	0	0	0
Sant Antoni	40	0	8	4	0	0	0	0
Sant Jordi	6	0	2	1	0	0	0	0
Sant Josep	12	0	1	0	0	0	0	0
Sta. Eulària	27	0	1	2	0	0	0	1
Vila	27	0	7	5	0	0	0	0
desconeguda	0	0	0	0	0	0	0	0
TOTAL	814	1	52	134	1	1	2	11

Abreviatures de malaltia emprades a taula adjunta	
Botulisme	Bot
Brucel·losi	Bru
Carboncle	Carb
Diarrea infec.aguda	Dia
Disenteria bacil·lar	Dis
Febre exantèmica mediterrània	FEM
Febre recurrent paparres	FRP
FebreTifoide i paratifoide	Ftif
Grip	Grip
Hepatitis A	HepA
Hepatitis B	HepB
Hepatitis C	HepC
Hepatitis víriques altres	HepAl
Herpes Zoster	Hzos
Infecció gonocòccica	Gon
Legionel·losi	Leg
Leishmaniasi	Leish
Lepra	Lep
Malaltia de Creutzfeld-Jakob	MCJ
Malaltia meningocòccica	MM
Malaltia invasiva per Haemophilus influenzae	MHI
Malaltia invasora per Streptococcus pneumoniae	Mpneu
Malaltia invasora per Streptococcus pyogenes	MPyog
Paludisme	Pal
Paràlisi flàccida aguda	PFA
Parotiditis	Paro
Polio	Polio
Rubèola	Rub
Rubèola Congènita	Rubcg
Sífilis	Sif
Sífilis Cong.	Sifcg
Tètan	Tet
Tos ferina	Tfer
Triquinosi	Triq
Tuberculosi altres formes	Tba
Tuberculosi pulmonar	Tbp
Varicel·la	Var
Xarampió	Xar

	Dia	MM	FEM	Grip	Hzos	Gon	Leg	Paro	Sif	Mpneu	Tfer	Tbp	Var
A. Bennassar	19	0	0	1	1	0	0	0	0	0	0	0	0
Alcúdia	17	0	0	2	0	0	0	0	0	0	0	0	1
Andratx	5	0	0	0	0	0	0	0	0	0	0	0	1
Binissalem	17	0	0	1	0	1	0	0	0	0	0	0	0
C.Mar Ponent	29	0	0	0	1	0	0	0	0	0	0	0	0
Calvià	14	0	0	0	2	1	0	1	0	0	0	0	2
Camp Rodó	21	0	0	1	0	0	0	0	0	0	0	0	1
Can Pastilla	5	0	0	1	1	0	1	0	0	0	0	0	0
Capdepera	5	0	0	0	1	0	0	0	0	0	0	0	0
Coll d'en Rabassa	14	0	0	0	4	0	0	0	1	0	0	0	0
Emili Darder	9	0	0	0	3	1	0	0	0	0	0	0	0
Es Pla Sineu	6	0	0	0	2	0	1	0	0	0	0	0	0
Es Trencadors	17	0	0	0	2	0	0	0	1	0	0	0	2
Escola Graduada	13	0	0	0	3	0	0	0	0	0	0	0	1
Felanitx	13	0	0	0	1	0	0	0	0	0	0	0	1
Inca	23	0	0	1	3	0	0	0	0	0	0	0	2
Llevant	19	0	0	1	2	0	0	0	0	0	0	0	0
Llucmajor	14	0	0	0	2	0	0	0	0	0	0	0	0
Manacor	27	0	1	0	3	0	0	0	1	0	0	0	0
Marines Muro	19	0	0	0	2	0	0	0	0	0	0	0	0
Martí Serra	15	0	0	2	1	0	0	0	0	0	0	0	1
Muntanya	5	0	0	1	0	0	0	0	0	0	0	0	0
Nuredunna Artà	7	0	0	1	2	0	0	0	0	0	0	0	0
Palmanova	3	0	0	0	2	0	0	0	0	0	0	0	0
Pere Garau	18	0	0	0	2	1	0	0	0	0	0	0	1
Pollença	13	0	0	1	2	1	0	0	0	0	0	0	0
Porto Cristo	16	0	0	0	2	0	0	0	0	0	0	0	0
Rafal Nou	18	0	0	0	2	0	0	0	0	0	0	0	1
S'Escorxador	10	0	0	0	2	0	0	0	0	0	0	0	0
Sant Agustí	11	0	0	0	0	0	0	0	0	0	0	0	0
Santanyí	6	0	0	1	1	0	0	0	0	0	0	0	0
Serra Nord	18	0	0	1	3	1	0	0	0	0	0	0	0
Son Cladera	8	0	0	0	3	0	0	0	0	0	0	0	2
Son Ferriol	7	0	0	0	0	1	0	0	1	0	0	0	1
Son Gotleu	14	1	0	0	4	0	0	0	0	0	0	0	2
Son Pisà	15	0	0	4	2	0	0	0	0	0	0	0	0
Son Rutlan	12	0	0	0	2	0	0	0	0	0	0	0	2
Son Serra	13	0	0	0	0	0	0	0	0	0	0	0	0
Sta. Catalina	7	0	0	0	0	0	0	0	0	0	1	0	0
Sta. Maria	9	0	0	0	0	0	0	0	0	0	0	0	0
T. S. Miquel	8	0	1	0	1	0	0	0	0	0	0	0	0
Tramuntana	6	0	0	0	0	0	0	0	0	0	0	0	0
Valldargent	7	0	0	0	2	0	0	0	0	0	0	0	0
Vilafranca	8	0	0	0	0	0	0	0	0	0	0	0	0
Xaloc Campos	12	0	0	2	1	1	0	0	0	1	0	0	1
Ciutadella	27	0	0	0	4	0	0	0	0	0	0	0	1
D.S.Joan. Maó	12	0	0	0	1	0	0	0	0	0	0	1	0
Es Banyer Alaior	4	0	0	1	1	0	1	0	0	0	0	0	1
Ferrerries	0	0	0	0	0	0	0	0	0	0	0	0	0
Verge del Toro	8	0	0	0	0	0	0	0	0	0	0	0	1
Can Misses	14	0	0	0	0	0	0	0	0	0	0	0	0
Es Viver	18	0	0	1	2	0	0	0	1	0	0	0	0
Formentera	3	0	0	1	0	0	0	0	0	0	0	0	0
Sant Antoni	28	0	0	2	3	1	0	1	0	0	0	0	0
Sant Jordi	7	0	0	0	2	0	0	0	0	0	0	0	0
Sant Josep	9	0	0	1	1	0	0	0	1	0	0	0	0
Sta. Eulària	25	0	0	0	6	0	0	1	0	0	0	0	0
Vila	34	0	0	0	1	1	0	0	0	0	0	0	0
desconeguda	0	0	0	0	0	0	0	0	0	0	0	0	0
TOTAL	761	1	2	27	88	10	3	3	6	1	1	1	25