

Informació sobre CASOS IMPORTATS O EXTRACOMUNITARIS			
Malaltia	Lloc adquisició	Tipus epidemiològic	Nre. casos
Zika	Colòmbia	Immigrant estranger	1
Tuberculosi	Rússia	Immigrant estranger	1
Gonocòccia	Suïza	Turista estranger	1
Hepatitis A	Marroc	Turista CAIB	1
Malaltia inv. per <i>Streptococcus Pneumoniae</i>	Regne Unit	Turista estranger	1
-	-	-	-
Informació sobre BROTS EN ESTUDI (Informació provisional)			
Malaltia / Etiologia	Territori / Àmbit		Nre. casos
Tuberculosi	Centre Penitenciari / Palma		2
GEA	Col·lectiu / Geriàtric		19
Novetats a www.epidemiologia.caib.es : No s'ha afegit cap document			

SVMDO. Diarrea Infecciosa Aguda a les Illes Balears, 2015. Dades definitives.

Casos notificats, any 2015: 55.245.

Taxa: 5.001 casos per 100.000 habitants.

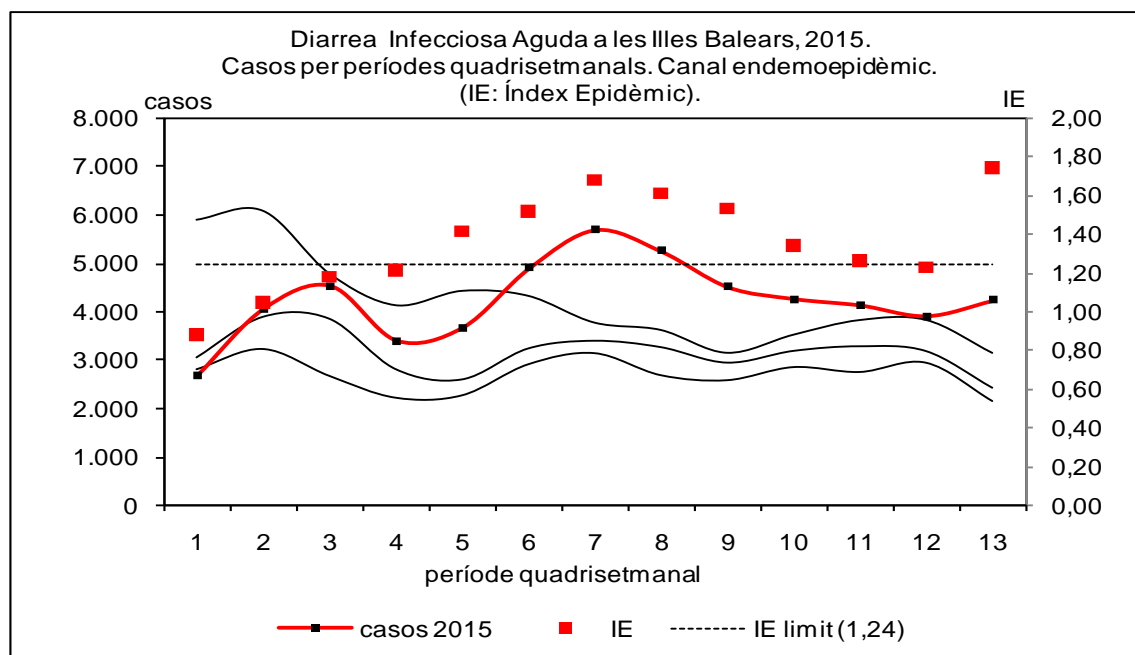
Índex epidèmic: 1,39 (incidència per damunt de l'esperat). Incidència superior al 2014 (en aquest any es van comunicar aproximadament 43.000 casos) i per damunt de límits esperats respecte al quinquenni 2010-2014.

Illes: A Formentera, durant l'any 2015, s'han notificat 114 casos. Amb petites diferències, el comportament ha estat similar a totes les illes. Totes presenten incidències per damunt l'esperat.

L'índex epidèmic més alt és de les Pitiüses (1,47). Les taxes d'incidència pel 2015 envolten a tots els àmbits geogràfics, els 4.500 - 5.000 casos per 100.000 habitants.

Palma: 20.114 casos. Taxa: 5.021,2casos per 100.000 habitants. IE: 1,40

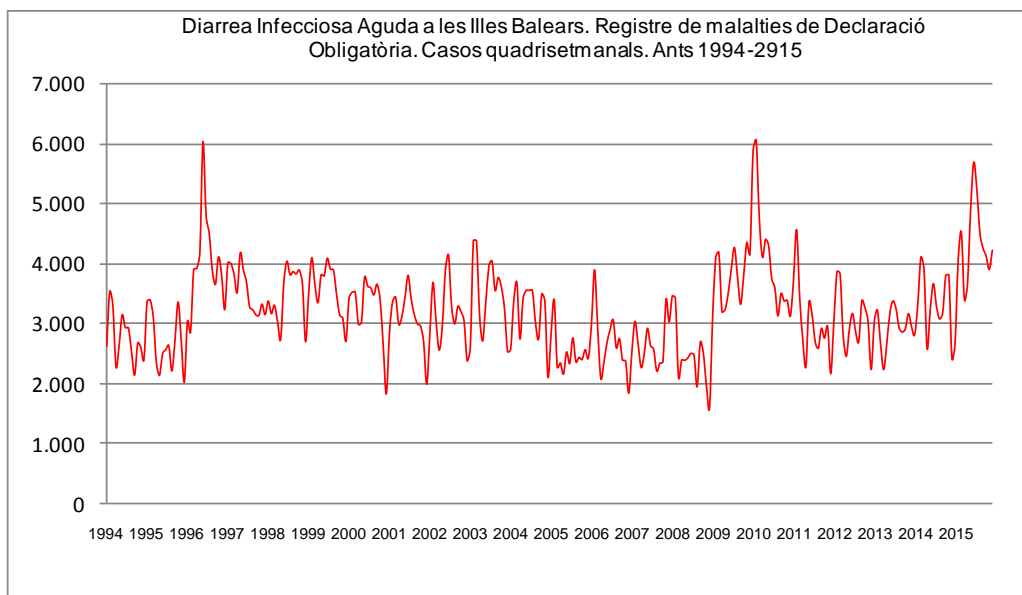
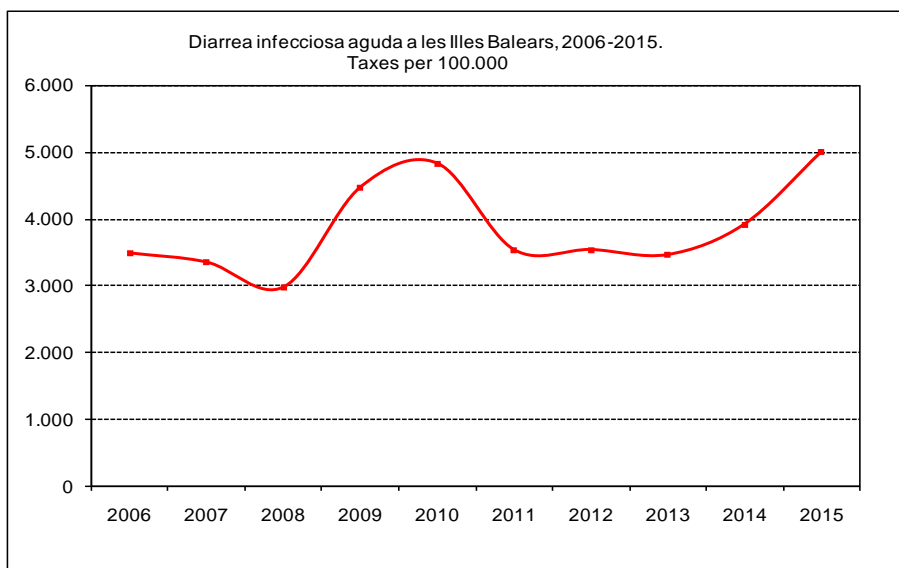
En fer la comparació de casos del 2015 -per períodes quadrissetmanals- amb aquest quinquenni, s'observen índexs epidèmics per damunt els valors esperats a pràcticament tots els períodes.



Diarrea infecciosa aguda a les Illes Balears, anys 2006-2015. Casos per illes i Palma. Índex Epidèmic (IE) en relació al darrer quinquenni. Taxes a l'any 2015.					
any	Palma	Mallorca	Menorca	Pitiüses	Illes Balears
2006	15.352	27.105	3.676	4.101	34.908
2007	15.914	27.364	3.256	3.896	34.516
2008	14.876	26.247	2.075	3.621	31.943
2009	19.278	39.251	4.033	5.752	49.041
2010	21.078	43.224	3.918	6.325	53.467
2011	14.273	31.022	3.392	4.956	39.370
2012	14.365	31.562	2.954	5.101	39.617
2013	14.236	30.960	2.661	4.875	38.496
2014	15.842	34.509	3.099	5.654	43.262
2015	20.114	43.814	3.934	7.497	55.245
IE	1,40	1,39	1,27	1,47	1,39
Taxa 2015	5.021,2	5.098,9	4.260,0	4.905,1	5.001,91

Les xifres totals de les Illes Balears poden incloure casos sense illa assignada

La sèrie històrica dels darrers 10 anys (2006 - 2015) en forma de taxa anual per 100.000 mostra un augment per segon any consecutiu després d'uns anys amb perfil global d'estabilitat. La sèrie de casos quadrisetmanals dels darrers 20 anys mostra puntes d'alta incidència en aquest 2015 similars a la de mitjans dels 90 i final de la primera dècada dels 2000.



Abreviatures de malaltia emprades a taula adjunta	
Botulisme	Bot
Brucel·losi	Bru
Carboncle	Carb
Diarrea infec.aguda	Dia
Disenteria bacil·lar	Dis
Febre exantèmica mediterrània	FEM
Febre recurrent paparres	FRP
FebreTifoide i paratifoide	Ftif
Grip	Grip
Hepatitis A	HepA
Hepatitis B	HepB
Hepatitis C	HepC
Hepatitis víriques altres	HepAl
Herpes Zoster	Hzos
Infecció gonocòccica	Gon
Legionel·losi	Leg
Leishmaniasi	Leish
Lepra	Lep
Malaltia de Creutzfeld-Jakob	MCJ
Malaltia meningocòccica	MM
Malaltia invasiva per Haemophilus influenzae	MHI
Malaltia invasora per Streptococcus pneumoniae	Mpneu
Malaltia invasora per Streptococcus pyogenes	MPyog
Paludisme	Pal
Paràlisi flàccida aguda	PFA
Parotiditis	Paro
Polio	Polio
Rubèola	Rub
Rubèola Congènita	Rubcg
Sífilis	Sif
Sífilis Cong.	Sifcg
Tètan	Tet
Tos ferina	Tfer
Triquinosi	Triq
Tuberculosi altres formes	Tba
Tuberculosi pulmonar	Tbp
Varicel·la	Var
Xarampió	Xar

	Dia	FEM	Grip	Hzos	Var
A. Bennàssar	21	0	2	2	6
Alcúdia	24	0	1	0	7
Andratx	9	0	0	0	7
Binissalem	7	0	1	1	8
C.Mar Ponent	8	0	0	2	4
Calvià	20	0	1	7	12
Camp Rodó	14	0	2	2	1
Can Pastilla	6	0	1	2	1
Capdepera	7	0	0	1	2
Coll d'en Rabassa	15	0	2	0	2
Emili Darder	16	0	0	1	0
Es Pla Sineu	7	0	0	1	0
Es Trencadors	14	2	1	1	1
Escola Graduada	21	0	2	0	7
Felanitx	12	0	3	0	5
Inca	43	0	1	2	10
Llevant	11	0	2	5	1
Llucmajor	13	0	2	3	0
Manacor	15	0	3	1	4
Marines Muro	25	0	3	0	5
Martí Serra	8	0	4	0	0
Muntanya	7	0	0	1	0
Nuredunna Artà	11	0	1	0	1
Palmanova	8	0	1	1	20
Pere Garau	24	0	1	1	3
Pollença	27	4	1	1	0
Porto Cristo	5	0	5	0	0
Rafal Nou	13	0	1	2	1
S'Escorxador	3	0	1	0	4
Sant Agustí	8	0	4	1	6
Santanyi	11	0	0	0	1
Serra Nord	19	0	6	0	12
Son Cladera	9	0	0	1	1
Son Ferriol	6	0	0	2	1
Son Gotleu	16	0	2	0	3
Son Pisà	13	0	2	0	14
Son Rutlan	9	0	0	1	1
Son Serra	11	0	2	2	9
Sta. Catalina	6	0	0	0	3
Sta. Maria	15	0	2	0	1
T. S. Miquel	13	0	4	0	15
Tramuntana	5	0	1	1	0
Valdargent	10	0	3	1	2
Vilafranca	3	0	0	0	11
Xaloc Campos	7	0	2	0	6
Ciutadella	7	0	3	1	12
D.S.Joan. Maó	15	0	3	2	7
Es Banyer Alaior	1	0	2	1	0
Ferrerries	3	0	2	2	10
Verge del Toro	9	0	1	1	4
Can Misses	4	0	10	0	8
Es Viver	18	0	3	1	0
Formentera	4	0	1	1	1
Sant Antoni	18	0	5	1	36
Sant Jordi	2	0	2	1	0
Sant Josep	10	0	1	1	4
Sta. Eulària	15	0	0	0	0
Vila	8	0	5	0	0
desconeguda	0	0	0	0	0
TOTAL	689	6	108	58	280

Abreviatures de malaltia emprades a taula adjunta	
Botulisme	Bot
Brucel·losi	Bru
Carboncle	Carb
Diarrea infec.aguda	Dia
Disenteria bacil·lar	Dis
Febre exantèmica mediterrània	FEM
Febre recurrent paparres	FRP
FebreTifoide i paratifoide	Ftif
Grip	Grip
Hepatitis A	HepA
Hepatitis B	HepB
Hepatitis C	HepC
Hepatitis víriques altres	HepAl
Herpes Zoster	Hzos
Infecció gonocòccica	Gon
Legionel·losi	Leg
Leishmaniasi	Leish
Lepra	Lep
Malaltia de Creutzfeld-Jakob	MCJ
Malaltia meningocòccica	MM
Malaltia invasiva per Haemophilus influenzae	MHI
Malaltia invasora per Streptococcus pneumoniae	Mpneu
Malaltia invasora per Streptococcus pyogenes	MPyog
Paludisme	Pal
Paràlisi flàccida aguda	PFA
Parotiditis	Paro
Polio	Polio
Rubèola	Rub
Rubèola Congènita	Rubcg
Sífilis	Sif
Sífilis Cong.	Sifcg
Tètan	Tet
Tos ferina	Tfer
Triquinosi	Triq
Tuberculosi altres formes	Tba
Tuberculosi meníngea	Tbm
Tuberculosi pulmonar	Tbp
Varicel·la	Var
Xarampió	Xar

	Dia	Grip	HepC	Hzos	Gon	Leish	Paro	Sif	Tfer	Tbp	Tba	Var
A. Bennàssar	27	3	0	1	0	0	0	0	1	0	0	9
Alcúdia	24	0	0	1	0	0	0	0	0	0	0	0
Andratx	12	0	0	5	0	0	0	0	0	0	0	0
Binissalem	6	1	0	1	0	0	0	0	0	0	0	0
C.Mar Ponent	21	0	0	1	1	0	0	0	1	0	0	2
Calvià	15	2	0	3	0	0	0	0	0	0	0	3
Camp Rodó	8	3	0	2	0	0	0	0	0	0	0	2
Can Pastilla	3	0	0	2	0	0	0	0	0	0	0	0
Capdepera	8	2	0	1	0	0	0	0	0	0	0	0
Coll d'en Rabassa	24	0	0	1	0	0	0	0	0	0	0	11
Emili Darder	16	4	1	2	0	0	0	0	0	0	0	1
Es Pla Sineu	7	1	0	0	0	0	0	0	0	0	0	1
Es Trencadors	24	0	0	1	0	0	0	0	0	0	0	0
Escola Graduada	11	2	0	2	0	0	0	0	0	2	0	5
Felanitx	7	2	0	0	0	0	0	0	0	0	0	0
Inca	28	3	1	1	0	0	0	0	0	0	0	1
Llevant	15	2	0	1	0	0	0	0	0	0	0	7
Llucmajor	28	1	0	0	0	0	0	0	0	0	0	2
Manacor	31	5	0	1	0	0	0	0	0	0	0	10
Marines Muro	21	1	0	1	0	0	0	0	0	0	0	1
Martí Serra	26	4	0	0	0	0	0	0	0	0	0	14
Muntanya	12	1	1	2	0	0	0	0	0	0	0	3
Nuredunna Artà	3	0	0	0	0	0	0	0	0	0	0	0
Palmanova	6	0	0	0	0	0	0	0	0	0	0	5
Pere Garau	15	0	1	1	0	0	1	0	0	0	0	18
Pollença	19	1	0	6	0	0	0	0	0	0	0	2
Porto Cristo	8	0	0	0	0	0	0	0	0	0	0	5
Rafal Nou	21	0	0	0	0	0	0	1	0	0	1	8
S'Escorxador	6	0	0	2	0	0	0	1	0	0	0	0
Sant Agustí	29	3	0	0	0	0	0	0	0	0	0	2
Santanyí	12	0	0	0	0	0	0	0	0	0	0	2
Serra Nord	28	3	0	0	0	0	1	0	0	0	0	5
Son Cladera	8	1	0	0	0	0	0	0	0	0	0	0
Son Ferriol	20	0	0	0	0	0	0	0	0	0	0	1
Son Gotleu	16	0	0	1	0	0	0	0	0	0	0	3
Son Pisà	14	0	0	1	0	0	0	0	0	0	0	3
Son Rutlan	10	1	0	1	0	0	0	0	0	0	0	0
Son Serra	6	1	0	0	0	0	0	1	0	0	0	2
Sta. Catalina	28	1	0	1	0	0	0	0	0	0	0	1
Sta. Maria	9	1	0	1	0	0	0	0	1	0	0	1
T. S. Miquel	11	4	0	1	0	0	0	0	0	0	0	1
Tramuntana	8	0	0	0	0	0	0	0	0	0	0	2
Valldargent	19	2	0	0	0	0	0	0	0	0	0	2
Vilafranca	10	0	0	1	0	1	0	0	0	0	0	0
Xaloc Campos	21	2	0	0	0	0	0	0	0	0	0	2
Ciutadella	14	0	0	0	0	0	0	0	0	0	0	1
D.S.Joan. Maó	13	4	0	0	0	0	0	0	0	0	0	15
Es Banyer Alaior	5	1	0	0	0	0	0	0	0	0	0	0
Ferrieres	0	1	0	0	0	0	0	0	0	0	0	0
Verge del Toro	7	1	0	0	0	0	0	0	0	0	0	1
Can Misses	9	0	0	0	0	0	0	0	0	0	0	10
Es Viver	10	0	0	0	0	0	1	0	0	0	0	18
Formentera	0	0	0	0	0	0	0	0	0	0	0	0
Sant Antoni	7	1	0	1	0	0	0	0	0	0	0	7
Sant Jordi	6	0	0	0	0	0	0	0	0	0	0	10
Sant Josep	5	0	0	1	0	0	0	0	0	0	0	0
Sta. Eulària	23	1	0	0	0	0	0	0	0	0	0	3
Vila	5	1	0	3	0	0	0	0	0	1	0	2
desconeguda	0	0	0	0	0	0	0	0	0	0	0	0
TOTAL	805	67	4	50	1	1	3	3	3	3	1	204