

Informació sobre CASOS IMPORTATS O EXTRACOMUNITARIS			
Malaltia	Lloc adquisició	Tipus epidemiològic	Nre. casos
Zika	R. Dominicana	Importat	2
Dengue	Ecuador	Importat	1
Chikungunya	Ecuador	Importat	1
Xarampió	Regne Unit	Importat	1
Informació sobre BROTS EN ESTUDI (Informació provisional)			
Malaltia /Etiologia	Territori / Àmbit		Nre. casos
GEA	Palma / Col·lectiu		19
GEA	Inca / Familiar		4
Novetats a www.epidemiologia.caib.es : No s'ha afegit cap document			

SVMDO. Grip a les Illes Balears, any 2015. Dades del registre de Malalties de Declaració Obligatòria. (Temporada gripal analitzada: 2014-2015). Dades definitives.

Notes:

- IEA: Índex Epidèmic Acumulat (IEA) global en relació al quinquenni anterior: Esperat (0,76-1,24); per sota del esperat ($\leq 0,75$); sobre l'esperat ($\geq 1,25$)
- La vigilància de Grip a través del sistema de Malalties de Declaració Obligatòria es complementa amb la vigilància a través de la Xarxa Sentinella, vigilància de casos greus i vigilància de brots. Els informes d'aquests sistemes de vigilància -setmanals i anuals- estan accessibles a www.epidemiologia.caib.es.

A l'any 2015 la incidència de grip ha estat de 18.908 casos, la taxa de 1.712 i l'índex epidèmic d'1,94. Aquestes dades impliquen una incidència per damunt dels valors esperats en relació al quinquenni anterior i un augment considerable respecte del 2014 que va acabar amb 9.395 casos

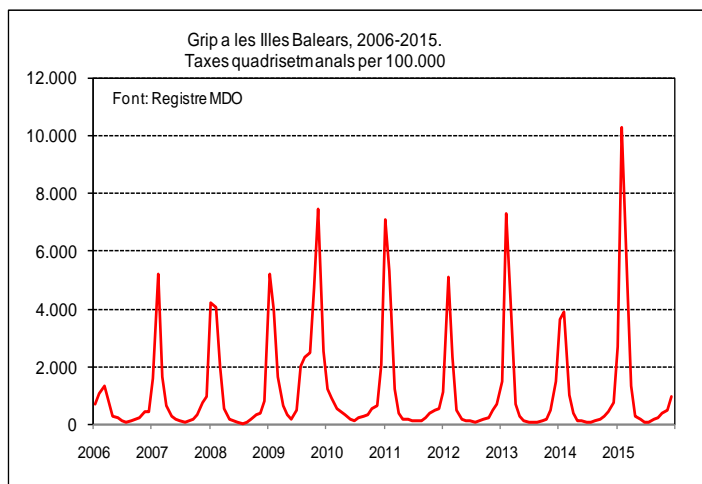
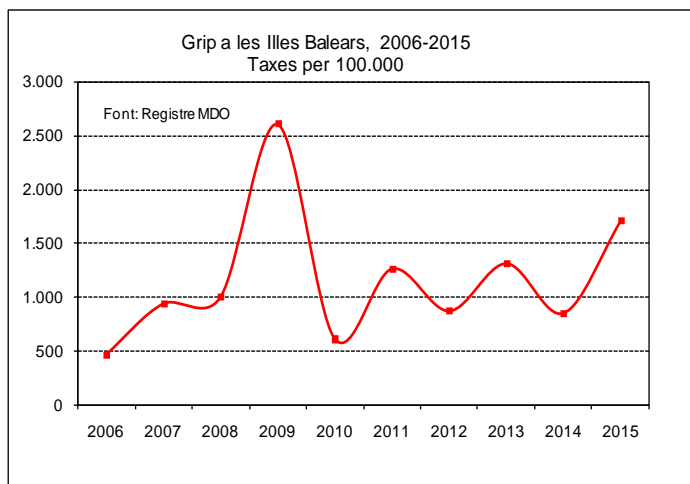
A la taula següent presentam juntament amb els índexs epidèmics per aquest any 2015, els casos i taxes dels anys 2006 a 2015 per diferents àmbits geogràfics (illes i Palma). Les taxes del 2015 a Palma i a les diferents illes envolten els 1.700-2.000 casos per 100.000. Tots els àmbits augment la incidència respecte al 2014 i tots els índexs epidèmics - des d'1,54 per les Pitiüses fins un màxim de 2,19 per Palma- reflecteixen incidències superiors a les esperades respecte al quinquenni 2010-2014. A Formentera s'han notificat 44 casos de grip en tot l'any 2015.

Grip a les Illes Balears, anys 2006-2015. Distribució per illes i Palma. Casos i taxes per 100.000. Índex Epidèmic (IE) en relació al darrer quinquenni. (Font: registre MDO)

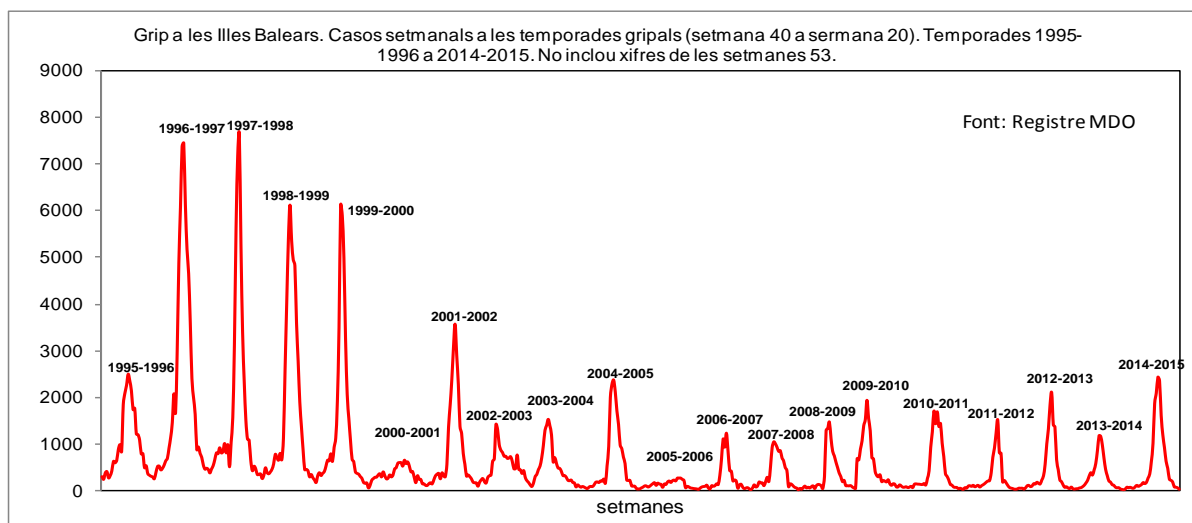
	Casos					Taxa				
	Palma	Mallorca	Menorca	Pitiüses	Total	Palma	Mallorca	Menorca	Pitiüses	Total
2006	1.518	3.038	398	1.212	4.655	404,7	384,2	450,1	994,5	465,0
2007	3.610	7.109	911	1.656	9.679	942,3	873,0	1.009,6	1.312,8	939,1
2008	3.778	8.036	1.346	1.352	10.736	952,7	949,6	1.456,2	1.007,5	1.000,7
2009	10.821	23.856	1.761	2.928	28.607	2.696,7	2.766,2	1.875,1	2.104,7	2.611,5
2010	2.503	5.581	514	677	6.772	618,5	642,2	544,6	474,8	612,3
2011	4.249	11.279	1.250	1.551	14.080	1.048,3	1.291,4	1.317,5	1.070,9	1.264,9
2012	3.078	7.154	965	1.636	9.755	755,1	816,5	1.013,9	1.104,6	871,4
2013	4.897	12.060	1.492	1.056	14.608	1.229,9	1.394,6	1.567,5	696,0	1.314,1
2014	3.061	7.445	537	1.413	9.395	767,0	867,4	575,5	930,7	851,4
2015	6.733	14.700	2.027	2.181	18.908	1.680,8	1.710,7	2.195,0	1.427,0	1.711,9
IE	2,19	1,97	2,10	1,54	1,94					

Les xifres de les Illes Balears poden incloure casos sense illa assignada

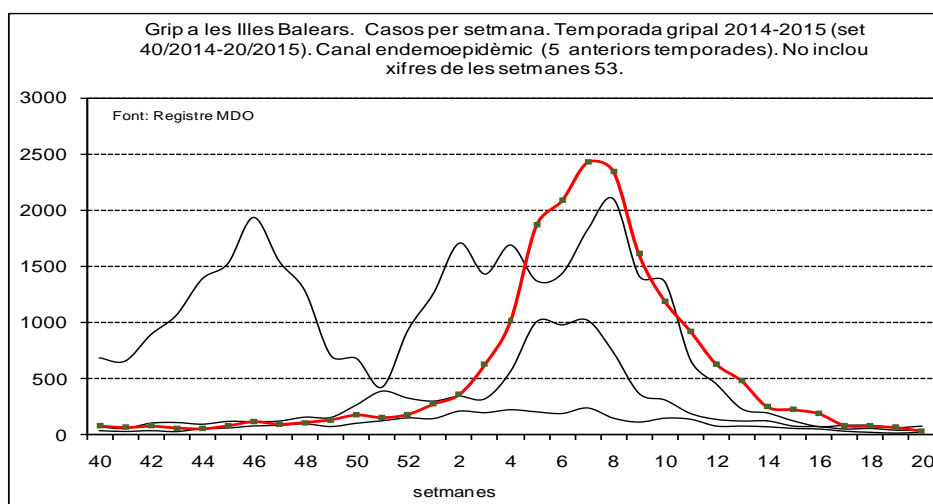
Les xifres en els darrers 10 anys es mouen entre el màxim de taxa del 2009, any de la pandèmia -2.600 casos per 100.000- i el mínim del 2006 (taxa de 465). La taxa del 2015 se situa per davall del màxim (any 2009) i per damunt de la resta d'anys. Aquest any 2015 les taxes – a principis de l'any- són les màximes de la sèrie de manera que al segon període quadrisetmanal se situen per damunt de 10.000 a partir dels 2.000 del primer període. (Vegeu figures següents).



L'anàlisi de les xifres per temporada gripal (setmana 40 d'un any a setmana 20 del següent) mostra per la temporada 2014-2015 – que es va tancar amb un total de 18.074 casos notificats- una incidència global pareguda però lleugerament per damunt de la majoria de les darreres temporades (figura següent).



La figura següent mostra la incidència setmanal –en casos- de la temporada 2014-2015 i el canal endemoepidèmic construït amb les cinc anteriors temporades. El perfil del canal –amb desplaçament a l'esquerra- reflecteix encara la pandèmia de la temporada 2009-2010, amb l'inici de l'epidèmia molt adelantada en el temps. La intensitat de l'ona epidèmica 2014-2015 se situa per damunt dels valors màxims marcats pel canal.



Abreviatures de malaltia emprades a taula adjunta	
Botulisme	Bot
Brucel·losi	Bru
Carboncle	Carb
Diarrea infec.aguda	Dia
Disenteria bacil·lar	Dis
Febre exantèmica mediterrània	FEM
Febre recurrent paparres	FRP
FebreTifoide i paratifoide	Ftif
Grip	Grip
Hepatitis A	HepA
Hepatitis B	HepB
Hepatitis C	HepC
Hepatitis víriques altres	HepAl
Herpes Zoster	Hzos
Infecció gonocòccica	Gon
Legionel·losi	Leg
Leishmaniasi	Leish
Lepra	Lep
Malaltia de Creutzfeld-Jakob	MCJ
Malaltia meningocòccica	MM
Malaltia invasiva per Haemophilus influenzae	MHI
Malaltia invasora per Streptococcus pneumoniae	Mpneu
Malaltia invasora per Streptococcus pyogenes	MPyog
Paludisme	Pal
Paràlisi flàccida aguda	PFA
Parotiditis	Paro
Polio	Polio
Rubèola	Rub
Rubèola Congènita	Rubcg
Sífilis	Sif
Sífilis Cong.	Sifcg
Tètan	Tet
Tos ferina	Tfer
Triquinosi	Triq
Tuberculosi altres formes	Tba
Tuberculosi meníngia	Tbm
Tuberculosi pulmonar	Tbp
Varicel·la	Var
Xarampió	Xar

	Dia	FEM	Grip	Hzos	Paro	Mpneu	Var
A. Bennàssar	16	0	10	0	0	0	1
Alcúdia	8	1	5	3	0	0	1
Andratx	6	0	0	0	0	0	2
Binissalem	9	0	9	1	0	0	1
C.Mar Ponent	5	0	4	1	0	0	0
Calvià	15	0	11	2	0	0	6
Camp Rodó	12	0	3	1	0	0	4
Can Pastilla	8	0	3	1	0	0	1
Capdepera	7	0	2	1	0	0	5
Coll d'en Rabassa	10	0	7	1	1	0	0
Emili Darder	8	0	3	1	0	0	1
Es Pla Sineu	12	0	3	1	0	0	1
Es Trencadors	16	0	8	2	0	0	0
Escola Graduada	9	0	5	5	0	0	2
Felanitx	12	0	15	1	0	0	6
Inca	20	0	17	1	0	0	13
Llevant	7	0	8	1	0	0	0
Llucmajor	6	0	3	1	0	0	0
Manacor	20	0	4	0	0	0	2
Marines Muro	13	0	5	1	0	0	8
Martí Serra	13	1	9	1	0	0	3
Muntanya	6	0	1	2	0	0	2
Nuredunna Artà	4	0	1	2	0	0	6
Palmanova	13	0	1	0	0	0	2
Pere Garau	7	0	7	4	0	0	1
Pollença	12	0	4	3	0	0	5
Porto Cristo	3	0	4	0	0	0	2
Rafal Nou	7	0	12	0	0	0	0
S'Escorxador	5	0	0	1	0	0	0
Sant Agustí	10	0	1	5	0	0	2
Santanyí	11	0	2	1	0	0	0
Serra Nord	28	0	11	7	0	0	4
Son Cladera	11	0	8	0	0	0	0
Son Ferriol	11	0	2	0	0	0	6
Son Gotleu	16	0	8	1	0	0	3
Son Pisà	13	0	3	0	0	0	3
Son Rutlan	7	0	2	1	0	0	1
Son Serra	17	0	5	6	0	0	4
Sta. Catalina	11	0	5	0	0	0	4
Sta. Maria	8	0	3	1	0	0	5
T. S. Miquel	13	0	2	1	0	0	1
Tramuntana	2	0	10	1	0	0	0
Valldargent	7	0	1	0	0	0	2
Vilafranca	8	0	6	0	0	0	1
Xaloc Campos	8	0	3	0	0	0	1
Ciutadella	11	0	10	4	0	0	3
D.S.Joan. Maó	21	0	3	0	0	0	9
Es Banyer Alaior	7	0	7	1	0	0	3
Ferrieres	1	0	4	0	0	0	0
Verge del Toro	7	0	1	0	0	0	6
Can Misses	8	0	13	3	0	1	0
Es Viver	16	0	8	0	0	0	4
Formentera	1	0	3	1	0	0	0
Sant Antoni	17	0	10	3	0	0	12
Sant Jordi	3	0	3	0	0	0	0
Sant Josep	11	0	3	0	0	0	4
Sta. Eulària	7	0	5	1	0	0	3
Vila	11	0	8	4	0	0	1
desconeguda	0	0	0	0	0	0	0
TOTAL	591	2	314	79	1	1	157

breviatures de malaltia emprades a taula adjunta	
Botulisme	Bot
Brucel·losi	Bru
Carboncle	Carb
Diarrea infec.aguda	Dia
Disenteria bacil·lar	Dis
Febre exantèmica mediterrània	FEM
Febre recurrent paparres	FRP
FebreTifoide i paratifoide	Ftif
Grip	Grip
Hepatitis A	HepA
Hepatitis B	HepB
Hepatitis C	HepC
Hepatitis víriques altres	HepAl
Herpes Zoster	Hzos
Infecció gonocòccica	Gon
Legionel·losi	Leg
Leishmaniasi	Leish
Lepra	Lep
Malaltia de Creutzfeld-Jakob	MCJ
Malaltia meningocòccica	MM
Malaltia invasiva per Haemophilus influenzae	MHI
Malaltia invasora per Streptococcus pneumoniae	Mpneu
Malaltia invasora per Streptococcus pyogenes	MPyog
Paludisme	Pal
Paràlisi flàccida aguda	PFA
Parotiditis	Paro
Polio	Polio
Rubèola	Rub
Rubèola Congènita	Rubcg
Sífilis	Sif
Sífilis Cong.	Sifcg
Tètan	Tet
Tos ferina	Tfer
Triquinosi	Triq
Tuberculosi altres formes	Tba
Tuberculosi meníngia	Tbm
Tuberculosi pulmonar	Tbp
Varicel·la	Var
Xarampió	Xar

	Dia	MM	Grip	HepB	Hzos	Gon	Leg	Leish	Sif	Mpneu	Tbp	Var
A. Bennassar	18	0	7	0	1	0	0	0	0	0	0	9
Alcúdia	7	0	6	0	0	0	0	0	0	0	0	0
Andratx	12	0	2	0	6	0	0	0	0	0	0	0
Binissalem	21	0	9	0	0	0	0	0	0	0	0	1
C.Mar Ponent	9	0	3	0	5	0	0	0	0	0	0	1
Calvià	19	0	8	0	2	0	0	0	0	0	0	1
Camp Rodó	7	0	10	0	0	0	0	0	0	0	0	3
Can Pastilla	6	0	0	0	1	0	0	0	0	0	0	0
Capdepera	9	0	11	0	1	0	0	0	0	0	0	1
Coll d'en Rabassa	25	0	0	0	2	0	0	0	0	0	0	9
Emili Darder	10	0	3	0	0	0	0	0	0	0	0	2
Es Pla Sineu	6	0	1	0	1	0	0	0	0	0	0	0
Es Trencadors	23	0	4	0	1	1	0	0	0	0	0	2
Escola Graduada	16	0	4	0	0	1	0	0	0	0	0	7
Felanitx	17	0	2	0	0	0	0	0	0	1	1	1
Inca	46	0	8	0	0	1	0	0	0	0	0	0
Llevant	24	0	3	0	0	0	2	0	0	0	0	0
Llucmajor	15	0	5	0	1	0	0	0	0	0	0	6
Manacor	23	0	1	0	1	0	0	0	0	0	0	0
Marines Muro	13	0	3	0	0	0	0	0	0	0	0	0
Martí Serra	29	0	9	0	1	0	0	0	0	0	0	1
Muntanya	6	0	3	0	1	0	0	0	1	0	0	1
Nuredunna Artà	3	0	1	0	0	0	0	0	0	0	0	0
Palmanova	11	0	1	0	7	0	0	0	0	0	0	3
Pere Garau	15	0	4	0	1	0	0	0	0	0	0	10
Pollença	7	0	1	0	2	0	0	0	1	0	0	2
Porto Cristo	7	0	0	0	0	0	0	0	0	0	0	1
Rafal Nou	20	0	0	0	0	0	0	0	0	0	0	7
S'Escorxador	8	0	2	0	0	0	0	0	0	0	0	3
Sant Agustí	3	0	1	0	0	0	0	0	0	0	0	1
Santanyí	8	0	3	0	1	0	0	0	0	0	0	1
Serra Nord	19	0	5	0	1	0	0	0	0	0	1	4
Son Cladera	7	0	4	0	0	0	0	0	0	0	0	0
Son Ferriol	10	0	0	1	1	0	0	0	0	0	0	1
Son Gotleu	22	0	4	0	1	1	0	0	0	0	0	10
Son Pisà	24	0	2	0	0	0	0	0	1	0	0	3
Son Rutlan	8	0	2	0	0	0	0	0	0	0	0	0
Son Serra	9	0	1	0	1	0	0	0	0	0	0	14
Sta. Catalina	5	0	2	0	7	0	0	0	0	0	0	0
Sta. Maria	9	0	1	0	1	0	0	0	0	0	0	0
T. S. Miquel	19	0	11	0	0	0	0	0	0	0	0	0
Tramuntana	9	0	1	0	0	0	0	0	0	0	0	1
Valldargent	5	0	3	0	0	0	0	0	0	0	0	2
Vilafranca	9	0	5	0	1	0	0	1	0	0	0	0
Xaloc Campos	10	0	0	0	0	0	0	0	0	0	0	0
Ciutadella	13	0	5	0	0	0	0	0	0	0	0	4
D.S.Joan. Maó	9	0	24	0	3	0	0	0	0	0	0	11
Es Banyer Alaior	3	0	1	0	0	0	0	0	0	0	0	7
Ferrerries	1	0	3	0	1	0	0	0	0	0	0	0
Verge del Toro	4	0	11	0	0	0	0	0	0	0	0	3
Can Misses	15	0	0	0	2	0	0	0	0	0	0	14
Es Viver	15	0	1	0	0	0	0	0	0	0	0	24
Formentera	0	0	1	0	0	0	0	0	0	0	0	0
Sant Antoni	14	0	6	0	0	0	0	0	0	0	0	2
Sant Jordi	1	1	0	0	0	0	0	0	0	0	0	3
Sant Josep	10	0	0	0	0	0	0	0	0	0	0	1
Sta. Eulària	18	0	0	0	0	0	0	0	0	0	0	3
Vila	17	0	5	0	0	0	0	0	0	0	0	1
desconeguda	0	0	0	0	0	0	0	0	0	0	0	0
TOTAL	728	1	213	1	54	4	2	1	3	1	2	181