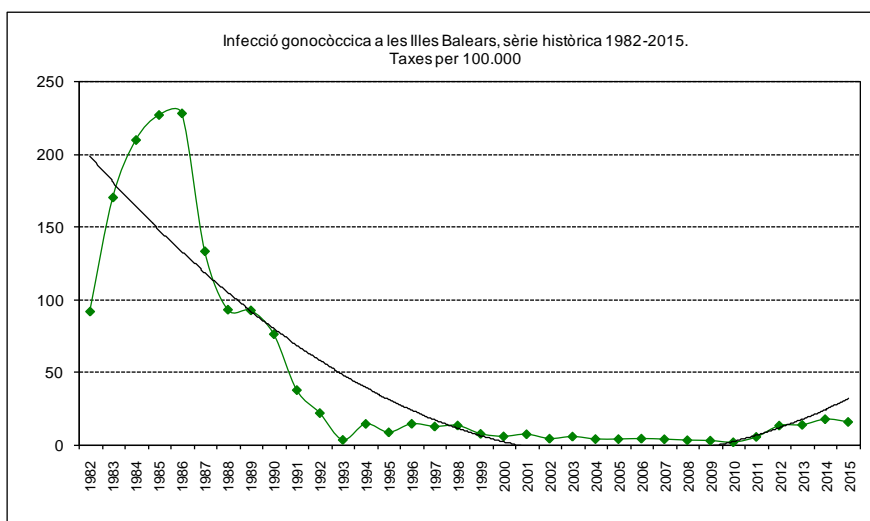


Informació sobre CASOS IMPORTATS O EXTRACOMUNITARIS			
Malaltia	Lloc adquisició	Tipus epidemiològic	Nre. casos
Parotiditis	Bolívia	Visita a familiars	1
Informació sobre BROTS EN ESTUDI (Informació provisional)			
Malaltia /Etiologia	Territori / Àmbit		Nre. casos
Tuberculosi	Centre Penitenciari / Palma		2
Tuberculosi	Col·lectiu / Palma		2
Novetats a www.epidemiologia.caib.es : Modificació de documents relatius a vigilància i prevenció d'Arbovirus.			

SVMDO 2015. Infecció Gonocòccica a les Illes Balears, any 2015. Dades definitives. (Part 1 de 2)

- Nombre de casos: 177 (198 casos s'havien detectat al 2014).
- Taxa: 16 per 100.000 habitants (2 punts per davall de la del 2014)
- Índex epidèmic: 1,17
- Sèrie històrica: Tendència clarament descendent en els anys 80-90 amb estabilització d'incidències baixes des de mitjans dels 90 fins l'any 2010 què marca l'inici d'un període de taxes moderadament ascendent. La taxa d'aquest 2015 implica certa estabilització en l'evolució.



- Àmbits geogràfics: Dels 177 casos, 162 corresponen a Mallorca (113 a Palma). A les Pitiüses se detectaren 14 casos (8 més que al 2014; cap cas a Formentera) i 1 a Menorca.

Tots els àmbits geogràfics presenten augments de les taxes a partir de l'any 2011, especialment a Palma, on envolten els 20-30 casos per 100.000. Mallorca és la illa amb les taxes més altes, per damunt de 15 en els darrers 4 anys. Excepte a les Pitiüses, tots els àmbits disminueixen la taxa en aquest any 2015. Palma i les Pitiüses presenten - per l'any 2015 - uns índexs epidèmics (1,27 i 1,40 respectivament) que reflecteixen incidència per damunt de l'esperada.

Infecció gonocòccica a les Illes Balears, anys 2006-2015. Distribució per illes i Palma. Casos i taxes per 100.000. Índex Epidèmic (IE) en relació al darrer quinquenni.

	Casos					Taxa				
	Palma	Mallorca	Menorca	Pitiüses	Illes Balears	Palma	Mallorca	Menorca	Pitiüses	Illes Balears
2006	22	38	4	3	45	5,9	4,8	4,5	2,5	4,5
2007	28	36	0	6	42	7,3	4,4	0,0	4,8	4,1
2008	19	26	2	9	37	4,8	3,1	2,2	6,7	3,4
2009	23	28	0	6	34	5,7	3,2	0,0	4,3	3,1
2010	9	10	2	10	22	2,2	1,2	2,1	7,0	2,0
2011	36	48	0	15	63	8,9	5,5	0,0	10,4	5,7
2012	108	139	3	9	151	26,5	15,9	3,2	6,1	13,5
2013	89	137	4	15	156	22,4	15,8	4,2	9,9	14,0
2014	142	189	3	6	198	35,6	22,0	3,2	4,0	17,9
2015	113	162	1	14	177	28,2	18,9	1,1	9,2	16,0
IE	1,27	1,18	0,33	1,40	1,17					

Els 177 casos de l'any 2015 es reparteixen en 46 zones bàsiques de residència.

Infecció gonocòccica a les Illes Balears, any 2015. Casos per zona bàsica.											
zona	c	zona	c	zona	c	zona	c	zona	c	zona	c
E.Graduada	12	Inca	7	Son Serra	4	Martí Serra	2	Son Cladera	1	Llevant	1
A. Bennàssar	12	C. Rabassa	6	Palmanova	4	Serra Nord	2	V.del Toro	1	Vilafranca	1
Camp Rodó	10	Emili Darder	6	Sant Antoni	4	Muntanya	2	Tramuntana	1	Can Misses	1
Calvià	10	Valldargent	6	Son Ferriol	3	Binissalem	2	Sta. Maria	1	Vila	1
S'Escorxador	8	Sant Agustí	6	Son Gotleu	3	T. S. Miquel	2	Llucmajor	1	Sant Jordi	1
Pere Garau	8	C.Mar Ponent	5	Alcúdia	3	Santanyí	2	Es Trencadors	1	Sant Josep	1
Son Rutlan	8	Rafal Nou	5	Es Viver	3	Can Pastilla	1	Es Pla Sineu	1		
Sta. Catalina	8	Manacor	5	Sta. Eulària	3	Son Pisà	1	Marines	1		

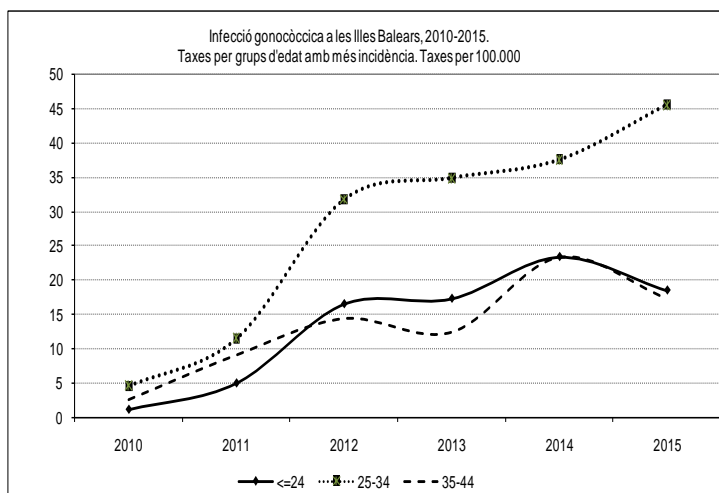
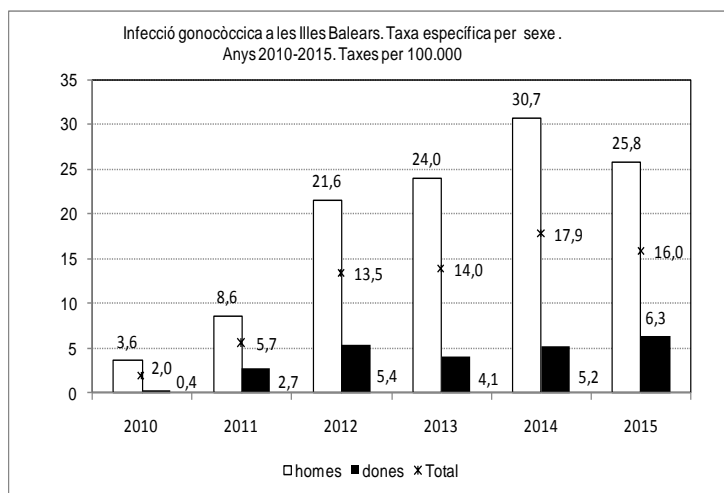
- Edat i sexe:

El rang d'edat dels casos de l'any 2015 van dels 14 als 63 anys i 142 casos eren homes.

Sobreincidència a homes respecte a dones (taxa de 25 vs 6) i al grup de 25-34 anys (taxa de 45).

A l'any 2015, la taxa per homes ha disminuït cinc punts respecte al 2014 i la de dones ha augmentat un punt.

La taxa del grup d'edat més afectat a la sèrie anual – 25 a 34 anys- és l'únic que presente augment de la incidència al 2015 respecte al 2014 (45 vs 37).



Abreviatures de malaltia emprades a taula adjunta	
Botulisme	Bot
Brucel·losi	Bru
Carboncle	Carb
Diarrea infec.aguda	Dia
Disenteria bacil·lar	Dis
Febre exantèmica mediterrània	FEM
Febre recurrent paparres	FRP
FebreTifoide i paratifoide	Ftif
Grip	Grip
Hepatitis A	HepA
Hepatitis B	HepB
Hepatitis C	HepC
Hepatitis víriques altres	HepAl
Herpes Zoster	Hzos
Infecció gonocòccica	Gon
Legionel·losi	Leg
Leishmaniasi	Leish
Lepra	Lep
Malaltia de Creutzfeld-Jakob	MCJ
Malaltia meningocòccica	MM
Malaltia invasiva per Haemophilus influenzae	MHI
Malaltia invasora per Streptococcus pneumoniae	Mpneu
Malaltia invasora per Streptococcus pyogenes	MPyog
Paludisme	Pal
Paràlisi flàccida aguda	PFA
Parotiditis	Paro
Polio	Polio
Rubèola	Rub
Rubèola Congènita	Rubcg
Sífilis	Sif
Sífilis Cong.	Sifcg
Tètan	Tet
Tos ferina	Tfer
Triquinosi	Triq
Tuberculosi altres formes	Tba
Tuberculosi pulmonar	Tbp
Varicel·la	Var
Xarampió	Xar

	Dia	Grip	Hzos	Gon	Var
A. Bennàssar	28	1	4	0	12
Alcúdia	15	0	1	0	11
Andratx	6	1	2	0	3
Binissalem	10	0	0	0	10
C.Mar Ponent	15	0	2	0	5
Calvià	17	1	1	0	19
Camp Rodó	17	0	1	0	13
Can Pastilla	21	0	2	0	0
Capdepera	9	1	2	0	5
Coll d'en Rabassa	19	0	3	0	3
Emili Darder	17	2	1	0	6
Es Pla Sineu	3	0	0	0	3
Es Trencadors	19	0	3	0	8
Escola Graduada	17	1	3	0	5
Felanitx	22	0	1	0	8
Inca	32	3	5	0	22
Llevant	7	1	0	0	0
Llucmajor	21	0	0	0	2
Manacor	23	0	1	0	2
Marines Muro	29	0	0	0	7
Martí Serra	14	0	2	0	0
Muntanya	13	0	2	0	2
Nuredunna Artà	7	0	0	0	0
Palmanova	20	0	1	0	7
Pere Garau	16	0	0	0	5
Pollença	9	0	1	0	2
Porto Cristo	7	1	2	0	11
Rafal Nou	10	0	1	0	3
S'Escorxador	6	0	2	0	4
Sant Agustí	6	0	0	0	2
Santanyi	9	1	1	0	0
Serra Nord	17	1	3	1	36
Son Cladera	9	0	0	0	3
Son Ferriol	9	0	4	0	1
Son Gotleu	30	0	2	0	5
Son Pisà	14	1	0	0	29
Son Rutlan	9	0	1	0	3
Son Serra	5	0	0	0	3
Sta. Catalina	7	0	2	0	9
Sta. Maria	3	1	1	0	3
T. S. Miquel	15	0	3	0	5
Tramuntana	3	0	0	0	1
Valdargent	6	0	1	0	2
Vilafranca	6	0	1	0	5
Xaloc Campos	11	0	0	0	11
Ciutadella	14	0	2	0	16
D.S.Joan. Maó	8	5	1	0	4
Es Banyer Alaior	3	0	1	0	2
Ferrerries	2	0	0	0	5
Verge del Toro	2	1	0	0	3
Can Misses	15	0	2	0	6
Es Viver	22	1	2	0	1
Formentera	2	1	0	0	5
Sant Antoni	34	0	2	0	41
Sant Jordi	8	1	0	0	4
Sant Josep	14	1	0	0	3
Sta. Eulària	14	3	0	0	3
Vila	22	0	4	0	10
desconeguda	0	0	0	0	0
TOTAL	768	29	76	1	399

Abreviatures de malaltia emprades a taula adjunta	
Botulisme	Bot
Brucel·losi	Bru
Carboncle	Carb
Diarrea infec.aguda	Dia
Disenteria bacil·lar	Dis
Febre exantèmica mediterrània	FEM
Febre recurrent paparres	FRP
FebreTifoide i paratifoide	Ftif
Grip	Grip
Hepatitis A	HepA
Hepatitis B	HepB
Hepatitis C	HepC
Hepatitis víriques altres	HepAl
Herpes Zoster	Hzos
Infecció gonocòccica	Gon
Legionel·losi	Leg
Leishmaniasi	Leish
Lepra	Lep
Malaltia de Creutzfeld-Jakob	MCJ
Malaltia meningocòccica	MM
Malaltia invasiva per Haemophilus influenzae	MHI
Malaltia invasora per Streptococcus pneumoniae	Mpneu
Malaltia invasora per Streptococcus pyogenes	MPyog
Paludisme	Pal
Paràlisi flàccida aguda	PFA
Parotiditis	Paro
Polio	Polio
Rubèola	Rub
Rubèola Congènita	Rubcg
Sífilis	Sif
Sífilis Cong.	Sifcg
Tètan	Tet
Tos ferina	Tfer
Triquinosi	Triq
Tuberculosi altres formes	Tba
Tuberculosi meníngea	Tbm
Tuberculosi pulmonar	Tbp
Varicel·la	Var
Xarampió	Xar

	Dia	FEM	Grip	HepB	HepC	Hzos	Gon	Par	Mpneu	Tfer	Tbp	Tba	Var
A. Bennassar	38	0	1	0	0	2	0	0	0	0	0	0	16
Alcúdia	23	0	0	0	0	0	0	0	0	0	0	0	2
Andratx	8	0	0	0	0	0	0	0	0	0	0	0	2
Binissalem	14	0	1	0	0	1	0	0	0	0	0	1	1
C.Mar Ponent	23	0	0	0	0	3	1	0	0	0	0	0	3
Calvià	28	0	0	0	0	1	0	0	0	0	0	0	3
Camp Rodó	12	0	0	0	0	3	0	0	0	0	0	0	3
Can Pastilla	14	0	0	0	0	1	0	0	1	0	0	0	3
Capdepera	15	0	1	0	0	0	0	0	0	0	0	0	5
Coll d'en Rabassa	9	0	1	0	0	1	0	0	0	0	0	0	12
Emili Darder	24	0	0	0	0	1	0	0	0	0	0	0	8
Es Pla Sineu	7	0	1	0	0	1	0	0	0	0	0	0	1
Es Trencadors	17	0	3	0	0	0	0	0	0	0	0	0	4
Escola Graduada	21	0	0	0	0	4	0	0	0	0	0	0	1
Felanitx	17	0	0	0	0	1	0	0	0	0	0	0	2
Inca	46	0	1	0	0	6	0	0	0	0	0	0	1
Llevant	34	0	1	0	0	1	0	0	0	0	0	0	48
Llucmajor	19	0	1	0	0	1	0	0	0	0	0	0	2
Manacor	32	0	0	0	0	2	0	0	0	0	0	0	32
Marines Muro	20	0	0	0	0	1	0	0	0	0	0	0	1
Martí Serra	30	1	0	0	0	6	0	0	0	0	0	0	14
Muntanya	12	0	3	0	0	1	0	0	0	0	0	0	5
Nuredunna Artà	4	0	0	0	0	1	0	0	0	0	0	0	0
Palmanova	25	0	1	0	0	0	0	0	0	0	0	0	4
Pere Garau	38	0	0	0	0	1	0	0	0	0	0	0	7
Pollença	26	0	0	0	0	2	0	0	0	0	0	0	3
Porto Cristo	28	0	0	0	0	0	0	0	0	0	0	0	4
Rafal Nou	33	0	1	0	0	2	0	0	0	0	0	0	14
S'Escorxador	8	0	0	0	0	1	1	0	0	0	0	0	2
Sant Agustí	17	0	0	0	0	2	0	0	0	0	0	0	1
Santanyí	17	0	1	0	0	1	0	0	0	0	0	0	3
Serra Nord	32	0	6	0	0	3	1	0	0	0	0	0	6
Son Cladera	15	0	0	0	0	1	0	0	0	0	0	0	3
Son Ferriol	18	0	0	0	0	0	0	0	0	0	0	0	2
Son Gotleu	34	0	0	0	0	2	0	0	0	0	0	0	9
Son Pisà	19	0	0	0	0	3	0	0	0	0	1	0	10
Son Rutlan	19	0	0	1	0	1	0	0	0	0	0	0	7
Son Serra	20	0	1	0	0	1	0	0	0	1	0	0	13
Sta. Catalina	17	0	0	0	0	1	0	0	0	0	0	0	4
Sta. Maria	9	0	0	0	0	2	0	0	0	0	0	0	1
T. S. Miquel	16	0	0	0	0	0	0	0	0	0	0	0	3
Tramuntana	5	0	0	0	0	0	0	0	0	0	0	0	1
Valldargent	8	0	0	0	1	0	0	0	0	0	0	0	5
Vilafranca	9	0	0	0	0	0	0	0	0	0	0	0	1
Xaloc Campos	15	0	0	0	0	1	0	0	0	0	0	0	3
Ciutadella	39	0	0	0	0	2	0	0	0	0	0	0	9
D.S.Joan. Maó	17	0	3	0	0	0	0	0	0	0	0	0	6
Es Banyer Alaior	13	0	0	0	0	2	0	0	0	0	0	0	0
Ferreries	4	0	0	0	0	0	0	0	0	0	0	0	0
Verge del Toro	7	0	0	0	0	1	0	0	0	0	0	0	4
Can Misses	17	0	0	0	0	4	0	0	0	0	0	0	8
Es Viver	34	0	0	0	0	3	0	0	0	0	0	0	8
Formentera	1	0	0	0	0	0	0	0	0	0	0	0	0
Sant Antoni	31	0	1	0	0	0	0	0	0	0	0	0	10
Sant Jordi	7	0	1	0	0	2	0	0	0	0	0	0	7
Sant Josep	6	0	0	0	0	0	0	0	0	0	0	0	2
Sta. Eulària	47	0	0	0	0	5	0	0	0	0	0	0	9
Vila	26	0	1	0	0	1	0	1	1	0	0	0	5
desconeguda	0	0	0	0	0	0	0	0	0	0	0	0	0
TOTAL	1144	1	30	1	1	82	3	1	2	1	1	1	343