

Informació sobre CASOS IMPORTATS O EXTRACOMUNITARIS			
Malaltia	Lloc adquisició	Tipus epidemiològic	Nre. casos
-	-	-	-
-	-	-	-
Informació sobre BROTS EN ESTUDI (Informació provisional)			
Malaltia / Etiologia	Territori / Àmbit		Nre. casos
Sarna	Alaior / Col·lectiu		4
Sarna	Alaior / Col·lectiu		7
Novetats a www.epidemiologia.caib.es : No s'ha afegit cap document			

Interrupcions Voluntàries de l'embaras a les Illes Balears, 2017 i sèries anuals. Resum de dades.

Part 2 de 2. (Informe complet disponible a www.epidemiologia.caib.es, accés a: Informació Epidemiològica /Ives IB)

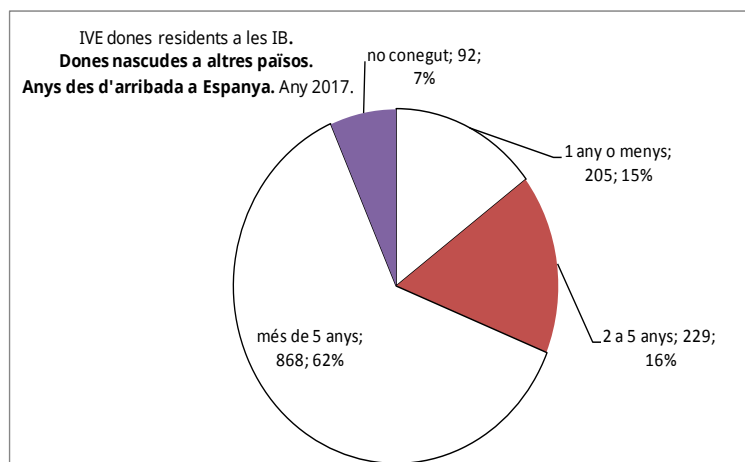
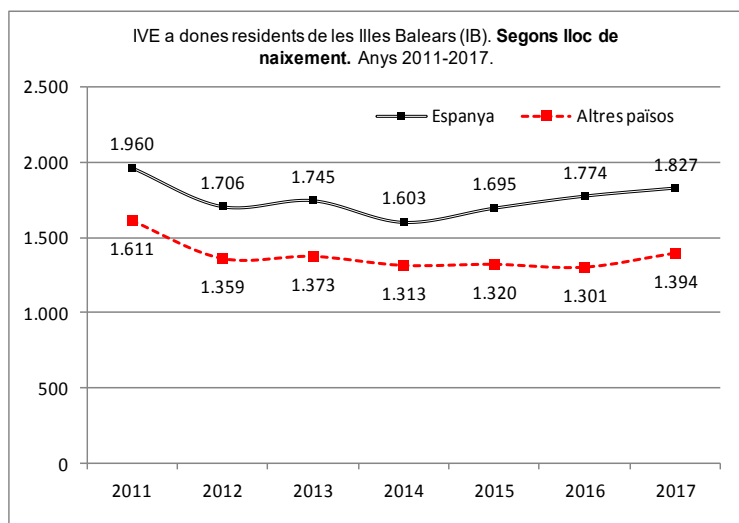
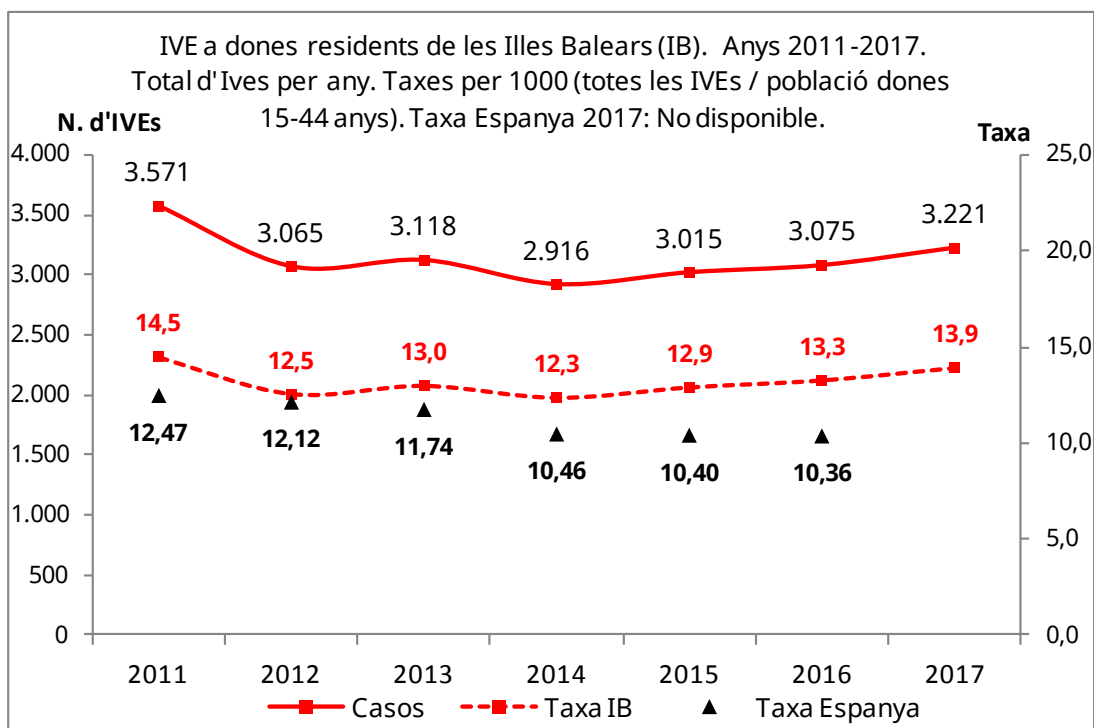
- Ives realitzades a dones residents a les Illes Balears. 2017 i sèries anuals.

(Dades de les IVEs realitzades - tant a centres de les Illes Balears com a centres d'altres Comunitats Autònomes - a dones amb residència a les Illes Balears)

- 3.221 IVEs notificades (aproximadament 150 més que al 2016). Moderada tendència a augmentar en els quatre darrers anys sense arribar al màxim del 2011 (3.571).
- Un 2,5% (82 IVEs) s'han realitzat a centres d'altres Comunitats Autònomes, un 41% a centres privats de les IB i un 56% a públics. En els darrers anys augmenten les realitzades a centres de les IB.
- Taxa de 13,9 per 1.000 dones. En els darrers anys oscil·la entre 12-14 per 1.000 sempre per damunt la taxa nacional.
- Els grups d'edat 20-24 i 25-29 mantenen les taxes més altes, ambdues per damunt de 20 casos per 1.000 al 2017 i amb tendència moderada a l'augment en els darrers anys.
- La zona bàsica Emili Darder és la primera tan en nombre absolut (147) com en taxa (35,8 per 1.000).
- Un 43% són dones nascudes a altres països. Respecte al 2016 han augmentat tan les IVEs d'aquest grup com les de nascudes a Espanya. Poc més d'un 60% han arribat a Espanya fa 5 o més anys i un 15% en el darrer any.
- A un 60% dels casos el lloc on s'informa respecte de la IVE són centres sanitaris públics i a un 21% és mitjançant web.
- El motiu principal de la IVE és "a petició de la dona" (95,4%).
- Un 40% de les 106 IVEs associades a motiu fetal tenen com a primera causa una cromosopatia.
- Un 41% no utilitzen ACO, un 31% s'han sotmès anteriorment a alguna IVE, un 50% té un fill o més i un 73% té ingressos econòmics propis.

IVEs a dones residents a les Illes Balears segons lloc d'intervenció. Anys 2011-2017.

	casos				percentatge			
	Altres CCAA	privats IB	públics IB	total	Altres CCAA	privats IB	públics IB	total
2011	115	3.263	193	3.571	3,2	91,4	5,4	100,0
2012	107	1.622	1.336	3.065	3,5	52,9	43,6	100,0
2013	94	1.466	1.558	3.118	3,0	47,0	50,0	100,0
2014	78	1.359	1.479	2.916	2,7	46,6	50,7	100,0
2015	96	1.306	1.613	3.015	3,2	43,3	53,5	100,0
2016	89	1.316	1.670	3.075	2,9	42,8	54,3	100,0
2017	82	1.324	1.815	3.221	2,5	41,1	56,3	100,0



Fulls setmanals de Vigilància Epidemiològica 07/2019. Servei d'Epidemiologia. Direcció General de Salut Pública i Participació. Conselleria de Salut. Illes Balears.

IVEs a dones residents a les Illes Balears. **Motiu d'intervenció.** Anys 2011-2017

	IVEs				percentatge			
	A petició dona	risc fetus	risc dona	total	A petició dona	risc fetus	risc dona	total
2011	3.332	95	144	3.571	93,3	2,7	4,0	100,0
2012	2.900	100	65	3.065	94,6	3,3	2,1	100,0
2013	2.984	73	61	3.118	95,7	2,3	2,0	100,0
2014	2.753	110	53	2.916	94,4	3,8	1,8	100,0
2015	2.854	110	51	3.015	94,7	3,6	1,7	100,0
2016	2.922	97	56	3.075	95,0	3,2	1,8	100,0
2017	3.073	106	42	3.221	95,4	3,3	1,3	100,0

IVEs a dones residents a les Illes Balears. Per **zona bàsica de residència.**

IVEs a dones de 15-44 anys. Taxes per 1.000. Anys 2015-2017. (Ordre:2017)

zona	2015	2016	2017	zona	2015	2016	2017	zona	2015	2016	2017
Emili Darder	28,8	33,5	35,8	Llucmajor	10,5	13,8	14,5	Camp Rodó	8,6	9,6	10,9
Rafal Nou	22,5	25,1	22,5	Escola Graduada	16,8	15,5	14,4	T. Sant Miquel	11,7	7,8	10,8
Son Cladera	25,0	19,9	22,2	A. Bennàssar	10,6	11,5	14,3	Marti Serra	13,4	9,1	10,2
Calvià	22,0	18,8	22,0	Sta. Eulària	12,7	14,7	14,3	Vilafranca	8,8	9,5	10,1
Can Misses	15,1	21,2	19,9	Son Ferriol	8,9	12,5	13,8	Felanitx	8,8	11,4	10,1
Es Viver	21,3	16,9	19,7	Son Pisà	12,4	16,9	13,7	Muntanya	8,9	7,8	9,6
Pere Garau	16,7	13,9	18,7	Valldargent	12,6	12,9	13,5	Nuredduna Artà	9,8	7,9	9,2
Sant Josep	13,8	14,5	18,5	Sant Jordi	4,2	11,5	13,3	D.S.Joan. Maó	9,5	9,2	9,1
Sant Antoni	13,1	16,2	18,0	Marines Muro	11,1	10,8	13,1	Sta. Maria	7,7	10,2	9,0
Son Gotleu	18,3	17,8	17,5	Llevant	15,0	13,9	13,0	Serra Nord	11,4	11,4	8,9
Formentera	17,8	13,9	17,0	Pollença	16,5	14,0	13,0	Es Raiguer	12,5	7,4	8,9
C.Mar Ponent	13,8	14,1	16,7	Xaloc Campos	11,3	10,8	13,0	San Agustí	10,5	11,5	8,4
Safrà Alcúdia	12,4	16,8	15,9	Inca	11,8	11,5	12,9	Son Serra	8,2	9,3	8,1
S'Escorxador	18,5	14,5	15,6	Manacor	12,5	11,9	12,6	Son Rutlan	9,2	10,4	7,8
Santanyí	10,1	11,1	15,3	Es Trencadors	9,8	13,6	12,5	Verge del Toro	4,9	7,9	7,4
Es Pla Sineu	9,5	11,2	14,8	Sta. Catalina	17,4	16,2	12,3	Canal Salat	6,5	4,3	6,8
Vila	14,5	9,9	14,6	Capdepera	14,8	13,0	11,8	Es Banyer	7,1	5,5	6,8
Andratx	8,9	8,1	14,5	Portocristo	8,5	12,9	11,1	Tramuntana	7,8	14,5	5,5
Can Pastilla	15,6	15,0	14,5	Coll d'en Rabassa	12,0	14,8	11,0	Ferrerries	5,0	8,6	4,4
								Palmanova	4,0	3,2	3,0

Abreviatures de malaltia emprades a taula adjunta	
Botulisme	Bot
Brucel·losi	Bru
Carboncle	Carb
Diarrea infec.aguda	Dia
Disenteria bacil·lar	Dis
Febre exantèmica mediterrània	FEM
Febre recurrent paparres	FRP
FebreTifoide i paratifoide	Ftif
Grip	Grip
Hepatitis A	HepA
Hepatitis B	HepB
Hepatitis C	HepC
Hepatitis víriques altres	HepAl
Herpes Zoster	Hzos
Infecció gonocòccica	Gon
Legionel·losi	Leg
Leishmaniasi	Leish
Lepra	Lep
Malaltia de Creutzfeld-Jakob	MCJ
Malaltia meningocòccica	MM
Malaltia invasiva per Haemophilus influenzae	MHI
Malaltia invasora per Streptococcus pneumoniae	Mpneu
Malaltia invasora per Streptococcus pyogenes	MPyog
Paludisme	Pal
Paràlisi flàccida aguda	PFA
Parotiditis	Paro
Polio	Polio
Rubèola	Rub
Rubèola Congènita	Rubcg
Sífilis	Sif
Sífilis Cong.	Sifcg
Tètan	Tet
Tos ferina	Tfer
Triquinosi	Triq
Tuberculosi altres formes	Tba
Tuberculosi pulmonar	Tbp
Varicel·la	Var
Xarampió	Xar

	Dia	Grip	Hzos	Paro	Tbp	Var
A. Bennàssar	20	27	1	0	0	0
Alcúdia	6	23	2	0	0	0
Andratx	1	11	0	0	0	0
Binissalem	17	5	1	0	0	0
C.Mar Ponent	14	16	0	0	0	0
Calvià	15	27	4	0	0	0
Camp Rodó	12	17	4	0	0	6
Can Pastilla	9	7	1	0	0	0
Capdepera	10	9	0	0	0	0
Coll d'en Rabassa	15	15	1	0	0	0
Emili Darder	12	23	3	0	0	0
Es Pla Sineu	4	12	1	0	0	0
Es Trencadors	9	29	1	0	0	0
Escola Graduada	15	13	2	0	1	0
Felanitx	13	30	3	0	0	0
Inca	19	34	3	0	0	0
Llevant	7	22	0	0	0	0
Llucmajor	13	15	1	0	0	0
Manacor	8	41	4	0	0	4
Marines Muro	14	45	1	0	0	0
Martí Serra	11	11	0	0	0	0
Muntanya	3	22	0	0	0	0
Nuredunna Artà	3	16	0	0	0	2
Palmanova	17	6	1	0	0	0
Pere Garau	17	17	1	0	0	1
Pollença	6	16	2	0	0	1
Porto Cristo	6	15	0	0	0	4
Rafal Nou	27	19	2	0	0	0
S'Escorxador	8	4	0	0	0	0
Sant Agustí	7	19	1	0	0	0
Santanyí	8	25	0	0	0	0
Serra Nord	18	14	1	0	0	0
Son Cladera	5	6	1	0	0	0
Son Ferriol	12	23	1	0	0	0
Son Gotleu	15	20	1	0	0	1
Son Pisà	26	29	1	0	0	2
Son Rutlan	9	9	0	0	0	0
Son Serra	15	35	1	1	0	0
Sta. Catalina	7	17	2	0	0	0
Sta. Maria	13	19	3	0	0	0
T. S. Miquel	9	23	3	0	0	0
Tramuntana	8	12	0	0	0	0
Valldargent	6	10	0	0	0	0
Vilafranca	3	16	1	0	0	1
Xaloc Campos	11	15	1	0	0	0
Ciutadella	5	29	1	1	0	0
D.S.Joan. Maó	15	24	0	0	0	0
Es Banyer Alaior	5	6	2	0	0	0
Ferrerries	2	4	1	0	0	0
Verge del Toro	15	12	0	0	0	0
Can Misses	8	19	2	0	0	0
Es Viver	9	20	0	0	0	2
Formentera	2	1	0	0	0	0
Sant Antoni	4	34	1	0	0	0
Sant Jordi	7	19	0	0	0	1
Sant Josep	3	2	2	0	0	1
Sta. Eulària	10	44	4	0	0	2
Vila	12	33	4	0	0	0
desconeguda	0	0	0	0	0	0
TOTAL	600	1086	73	2	1	28

Abreviatures de malaltia emprades a taula adjunta	
Botulisme	Bot
Brucel·losi	Bru
Carboncle	Carb
Diarrea infec.aguda	Dia
Disenteria bacil·lar	Dis
Febre exantèmica mediterrània	FEM
Febre recurrent paparres	FRP
FebreTifoide i paratifoide	Ftif
Grip	Grip
Hepatitis A	HepA
Hepatitis B	HepB
Hepatitis C	HepC
Hepatitis víriques altres	HepAl
Herpes Zoster	Hzos
Infecció gonocòccica	Gon
Legionel·losi	Leg
Leishmaniasi	Leish
Lepra	Lep
Malaltia de Creutzfeld-Jakob	MCJ
Malaltia meningocòccica	MM
Malaltia invasiva per Haemophilus influenzae	MHI
Malaltia invasora per Streptococcus pneumoniae	Mpneu
Malaltia invasora per Streptococcus pyogenes	MPyog
Paludisme	Pal
Paràlisi flàccida aguda	PFA
Parotiditis	Paro
Polio	Polio
Rubèola	Rub
Rubèola Congènita	Rubcg
Sífilis	Sif
Sífilis Cong.	Sifcg
Tètan	Tet
Tos ferina	Tfer
Triquinosi	Triq
Tuberculosi altres formes	Tba
Tuberculosi pulmonar	Tbp
Varicel·la	Var
Xarampió	Xar

	Dia	MHI	Grip	HepC	Hzos	Gon	Leg	Sif	Mpneu	Tba	Var
A. Bennàssar	16	0	49	0	4	0	0	1	0	0	0
Alcúdia	18	0	19	0	1	0	0	0	0	0	0
Andratx	4	0	24	0	0	0	0	0	0	0	0
Binissalem	8	0	16	0	0	0	0	0	0	0	0
C.Mar Ponent	10	0	20	0	2	0	0	0	0	0	0
Calvià	16	0	34	0	0	1	0	1	0	0	1
Camp Rodó	15	0	26	0	0	1	0	0	0	0	2
Can Pastilla	13	0	3	0	0	0	0	0	0	0	0
Capdepera	11	0	30	0	2	2	0	1	0	0	2
Coll d'en Rabassa	14	0	22	0	3	0	1	0	0	0	0
Emili Darder	10	0	37	0	1	0	0	0	0	0	1
Es Pla Sineu	1	0	14	0	3	0	0	0	0	0	1
Es Trencadors	3	0	22	0	1	0	0	0	0	0	9
Escola Graduada	14	0	13	0	1	1	0	0	0	0	2
Felanitx	4	0	31	0	1	0	0	0	0	0	0
Inca	23	0	60	0	0	0	0	0	0	0	0
Llevant	7	0	19	0	1	0	0	0	0	1	1
Llucmajor	3	0	25	0	1	0	0	0	0	0	2
Manacor	23	0	29	0	1	0	0	0	0	0	4
Marines Muro	14	0	12	0	1	0	0	0	0	0	2
Martí Serra	20	0	25	0	0	1	0	0	1	0	2
Muntanya	9	0	29	0	2	0	0	0	0	0	0
Nuredunna Artà	6	0	4	0	0	0	0	0	0	0	0
Palmanova	10	0	13	0	2	0	0	0	0	0	0
Pere Garau	6	0	9	0	1	0	0	0	0	0	4
Pollença	6	0	23	0	1	0	0	0	0	0	0
Porto Cristo	8	0	6	0	0	0	0	0	0	0	0
Rafal Nou	13	0	25	0	2	0	0	0	0	0	0
S'Escorxador	8	0	7	1	1	0	0	0	0	0	1
Sant Agustí	1	0	11	0	2	0	0	0	0	0	0
Santanyí	11	0	17	0	0	0	0	0	0	0	2
Serra Nord	28	0	26	0	5	0	0	0	0	0	0
Son Cladera	7	0	7	0	2	0	0	0	0	0	0
Son Ferriol	8	0	10	0	0	0	0	0	0	0	9
Son Gotleu	10	1	16	0	4	0	0	1	0	0	5
Son Pisà	13	0	20	0	0	0	0	1	0	0	1
Son Rutlan	8	0	20	0	0	0	0	0	0	0	0
Son Serra	5	0	34	0	2	1	0	0	0	0	7
Sta. Catalina	10	0	27	0	0	0	0	0	0	0	0
Sta. Maria	4	0	25	0	0	0	1	0	0	0	0
T. S. Miquel	4	0	24	0	1	0	0	0	0	0	8
Tramuntana	1	0	29	0	0	0	0	0	0	0	1
Valldargent	7	0	17	0	0	0	0	1	0	0	1
Vilafranca	8	0	12	0	1	0	0	0	0	0	0
Xaloc Campos	8	0	29	0	1	0	1	0	0	0	0
Ciutadella	25	0	16	0	0	0	0	0	0	1	0
D.S.Joan. Maó	12	0	23	0	1	0	0	0	0	0	1
Es Banyer Alaior	1	0	3	0	0	0	0	0	0	0	0
Ferrerries	1	0	2	0	0	0	0	0	0	0	0
Verge del Toro	2	0	23	0	0	0	0	0	0	0	0
Can Misses	8	0	54	1	2	0	0	0	0	0	0
Es Viver	9	0	35	0	4	0	0	1	0	0	0
Formentera	5	0	3	0	0	0	0	0	0	0	1
Sant Antoni	13	0	30	0	1	0	0	0	0	0	0
Sant Jordi	2	0	20	0	0	0	0	0	0	0	0
Sant Josep	9	0	11	0	2	0	0	0	0	0	0
Sta. Eulària	9	0	43	0	1	0	0	0	0	0	0
Vila	15	0	32	0	0	0	1	0	0	1	0
desconeguda	0	0	0	0	0	0	0	0	0	0	0
TOTAL	557	1	1265	2	61	7	4	7	1	3	70