

<b>Informació sobre CASOS IMPORTATS O EXTRACOMUNITARIS</b>			
Malaltia	Lloc adquisició	Tipus epidemiològic	Nre. casos
-	-	-	-
<b>Informació sobre BROTS EN ESTUDI (Informació provisional)</b>			
Malaltia / Etiologia	Territori / Àmbit		Nre. casos
Tuberculosi	Palma / Familiar		2
Tuberculosi	Palma / Familiar		2
Novetats a <a href="http://www.epidemiologia.caib.es">www.epidemiologia.caib.es</a> : No s'ha afegit cap document			

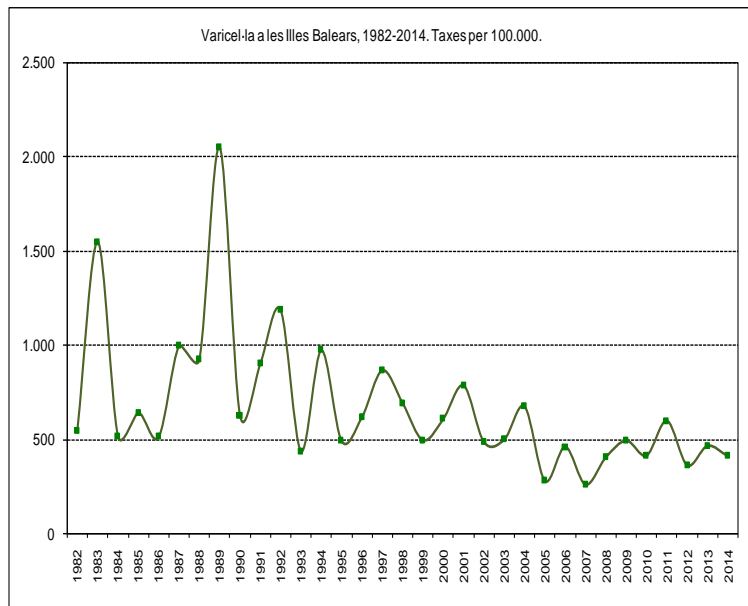
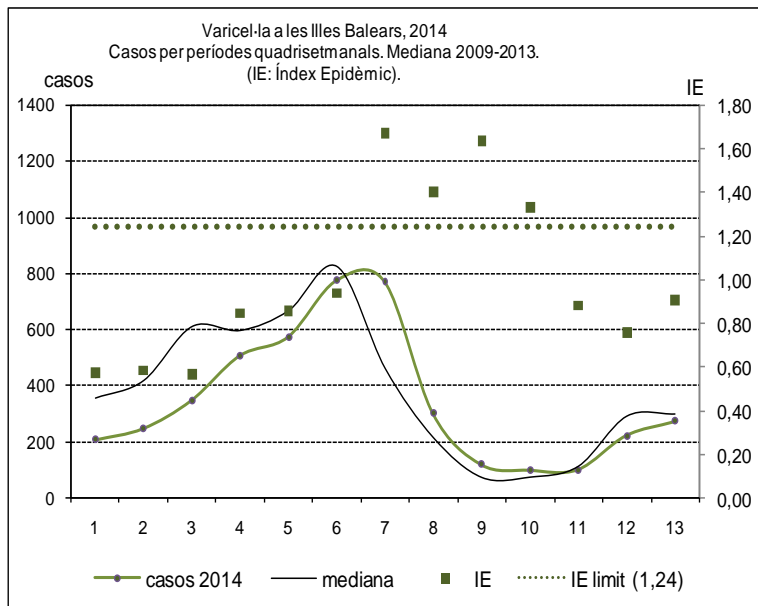
### **SVMDO Varicel·la a les Illes Balears, any 2014. Dades definitives.**

- Procedència de les dades
  - o Malalties de Declaració Obligatòria (MDO): Malaltia de declaració setmanal de tipus numèric. Les dades es capten de fitxer setmanal enviat des del Servei de Salut (gestió d'Esiap). Permet assignar els casos geogràficament i temporalment (fins setmana epidemiològica).
  - o Recepció a finals d'any – enviat des de gestió d'Esiap - d'un únic fitxer que permet obtenir taxes per sexe i grups d'edat.
  
- Resultats del sistema Malalties de Declaració Obligatòria  
 Casos notificats, any 2014: 4.519.  
 Taxa: 409,5 casos per 100.000 habitants.  
 Índex epidèmic: 0,87 (incidència dins l'esperat)  
 Illes: Sense diferències importants entre illes. Les taxes oscil·len envoltant el 350-400 casos per 100.000. Els índexs epidèmics mostren incidències dins els valors esperats excepte a les Pitiüses (IE de 0,69; amb incidència per davall de l'esperada). A Formentera s'han notificat un total de 5 casos en tot l'any 2014.  
 Palma: 1.369 casos. Taxa: 343 casos per 100.000 habitants.

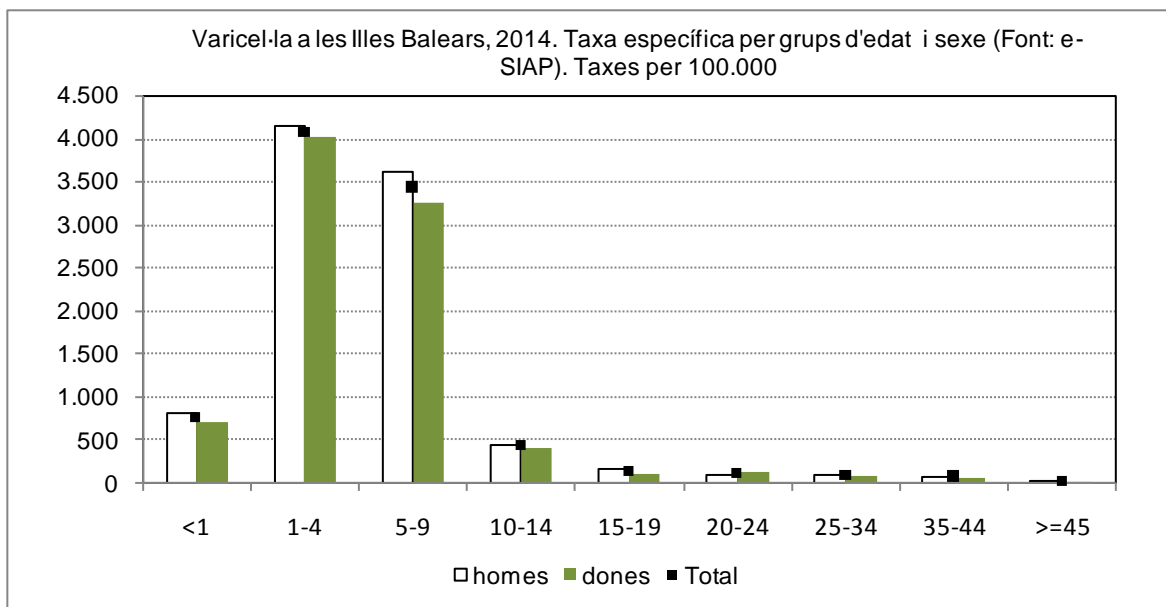
Varicel·la a les Illes Balears, anys 2005-2014. Distribució per illes i Palma. Casos i taxes per 100.000. Índex Epidèmic (IE) en relació al darrer quinquenni.

Any	Casos					Taxa				
	Palma	Mallorca	Menorca	Pitiüses	Total	Palma	Mallorca	Menorca	Pitiüses	Total
2005	1.097	1.937	175	620	2.736	291,9	249,0	201,9	522,7	278,3
2006	2.131	3.867	405	322	4.594	568,2	489,0	458,0	264,2	459,4
2007	739	1.395	324	943	2.662	192,9	171,3	359,1	747,6	258,5
2008	2.095	3.680	275	381	4.336	528,3	434,9	297,5	283,9	404,2
2009	1.809	4.136	432	825	5.393	450,8	479,6	460,0	593,0	492,3
2010	1.593	3.237	363	972	4.572	393,6	372,5	384,6	681,6	413,4
2011	3.048	5.818	288	549	6.655	752,0	666,1	303,6	379,1	597,9
2012	841	2.820	183	1.045	4.048	206,3	321,9	192,3	705,5	361,6
2013	2.267	4.513	342	311	5.166	569,4	521,9	359,3	205,0	464,7
2014	1.369	3.629	317	573	4.519	343,0	422,8	339,7	377,4	409,5
IE	0,76	0,88	0,93	0,69	0,87					

Evolució: Durant l'any 2014, en els períodes quadrisetmanals 7 a 10, les incidències han estat per damunt de les esperades. La incidència al 2014 implica continuïtat de l'estabilitat dels darrers anys.



- **Resultats segons variable sexe i edat:** Poques diferències per sexe. Respecte a la distribució per edat es repeteix el patró dels darrers anys de manera que les taxes als menors de 10 anys són molt més elevada que a la resta. La taxa més alta és al grup 1- 4 anys, amb més de 4.000 casos per 100.000. El 85% dels casos es donen a menors de 10 anys. A partir dels 15 - 20 anys, les taxes envolten els 100 casos per 100.000 o estan per davall.



Abreviatures de malaltia emprades a taula adjunta	
Botulisme	Bot
Brucel·losi	Bru
Carboncle	Carb
Diarrea infec.aguda	Dia
Disenteria bacil·lar	Dis
Febre exantemàtica mediterrània	FEM
Febre recurrent paparres	FRP
FebreTifoide i paratifoide	Ftif
Grip	Grip
Hepatitis A	HepA
Hepatitis B	HepB
Hepatitis C	HepC
Hepatitis víriques altres	HepAl
Herpes Zoster	Hzos
Infecció gonocòccica	Gon
Legionel·losi	Leg
Leishmaniasi	Leish
Lepra	Lep
Malaltia de Creutzfeld-Jakob	MCJ
Malaltia meningocòccica	MM
Malaltia invasiva per Haemophilus influenzae	MHI
Malaltia invasora per Streptococcus pneumoniae	Mpneu
Malaltia invasora per Streptococcus pyogenes	MPyog
Paludisme	Pal
Paràlisi flàccida aguda	PFA
Parotiditis	Paro
Polio	Polio
Rubèola	Rub
Rubèola Congènita	Rubcg
Sífilis	Sif
Sífilis Cong.	Sifcg
Tètan	Tet
Tos ferina	Tfer
Triquinosi	Triq
Tuberculosi altres formes	Tba
Tuberculosi meníngea	Tbm
Tuberculosi pulmonar	Tbp
Varicel·la	Var
Xarampió	Xar

	Dia	Grip	HepB	Hzos	Gon	Leg	Paro	Mpneu	Tfer	Tbp	Tba	Var
A. Bennàssar	29	1	0	0	0	0	0	0	0	0	0	1
Alcúdia	22	0	0	0	0	0	0	0	0	0	0	3
Andratx	5	0	0	12	0	0	0	0	0	0	0	3
Binissalem	11	0	0	0	0	0	0	0	0	0	0	7
C.Mar Ponent	6	1	0	0	1	0	0	0	0	0	0	0
Calvià	19	1	0	3	0	0	0	0	0	0	0	0
Camp Rodó	19	0	0	1	0	0	0	0	0	0	0	1
Can Pastilla	24	0	0	1	0	0	0	0	0	0	0	5
Capdepera	7	0	0	0	0	0	0	0	0	0	0	0
Coll d'en Rabassa	17	0	0	7	1	0	0	0	0	0	1	0
Emili Darder	8	0	0	0	0	0	0	0	0	0	0	3
Es Pla Sineu	6	0	0	0	0	0	0	0	0	0	0	3
Es Trencadors	21	0	0	2	0	0	0	0	0	0	0	2
Escola Graduada	13	0	0	3	0	0	0	0	0	0	0	1
Felanitx	10	0	0	0	0	0	0	0	0	0	0	0
Inca	28	0	0	0	0	0	1	0	0	0	0	4
Llevant	20	0	0	4	0	0	0	0	0	0	0	4
Llucmajor	13	0	0	0	0	0	0	0	0	0	0	3
Manacor	20	0	0	10	0	0	0	0	0	0	0	1
Marines Muro	11	0	0	1	0	0	0	0	0	0	0	4
Martí Serra	15	0	0	1	0	0	0	0	0	0	0	2
Muntanya	16	0	0	0	0	0	0	0	0	0	0	1
Nuredunna Artà	3	0	0	1	0	0	0	0	0	0	0	0
Palmanova	29	0	0	1	1	0	0	0	0	0	0	2
Pere Garau	20	3	0	2	0	0	0	0	0	0	0	2
Pollença	23	0	0	3	0	0	0	0	0	0	0	4
Porto Cristo	7	0	0	1	0	0	0	0	0	0	0	1
Rafal Nou	15	0	0	1	0	0	0	0	0	0	0	0
S'Escorxador	18	1	0	1	0	0	0	0	0	0	0	2
Sant Agustí	12	0	0	1	0	0	0	0	0	0	0	0
Santanyí	12	0	0	1	0	0	0	0	0	0	0	0
Serra Nord	17	0	0	2	0	0	0	0	0	0	0	0
Son Cladera	4	0	0	0	0	0	0	0	0	0	0	0
Son Ferriol	11	0	0	1	0	0	0	0	0	1	0	1
Son Gotleu	18	1	0	4	1	0	0	0	0	0	0	4
Son Pisà	18	0	0	3	0	0	0	0	0	0	0	0
Son Rutlan	9	1	0	2	0	0	0	0	0	0	0	0
Son Serra	17	0	0	0	0	0	0	0	0	0	0	1
Sta. Catalina	11	0	0	0	0	0	0	0	0	0	0	0
Sta. Maria	6	0	0	3	0	0	0	0	0	0	0	0
T. S. Miquel	11	0	0	10	0	0	0	0	0	0	0	2
Tramuntana	3	1	0	1	0	0	0	0	0	0	0	0
Valldargent	11	0	0	0	0	0	0	0	1	0	0	0
Vilafranca	6	0	0	2	0	0	0	0	0	0	0	0
Xaloc Campos	20	0	0	1	0	0	0	0	0	0	0	1
Ciutadella	21	0	0	11	0	0	0	0	0	0	0	1
D.S.Joan. Maó	12	0	0	0	0	1	0	0	0	0	0	1
Es Banyer Alaior	17	0	0	0	0	0	0	0	0	0	0	0
Ferrieres	1	0	0	0	0	0	0	0	0	0	0	0
Verge del Toro	11	0	0	1	0	0	0	0	0	0	0	0
Can Misses	19	0	1	1	0	0	0	0	0	0	0	1
Es Viver	20	1	0	3	0	0	0	0	0	0	0	1
Formentera	1	0	0	0	0	0	0	0	0	0	0	0
Sant Antoni	33	0	0	1	0	0	0	0	0	0	0	1
Sant Jordi	11	0	0	0	0	0	0	0	0	0	0	0
Sant Josep	7	1	0	0	0	0	0	0	0	0	0	0
Sta. Eulària	27	0	0	3	0	0	0	1	0	0	0	9
Vila	19	0	0	1	0	0	0	0	0	0	0	0
desconeguda	0	0	0	0	0	0	0	0	0	0	0	0
<b>TOTAL</b>	<b>840</b>	<b>12</b>	<b>1</b>	<b>107</b>	<b>4</b>	<b>1</b>	<b>1</b>	<b>1</b>	<b>1</b>	<b>1</b>	<b>1</b>	<b>82</b>

Abreviatures de malaltia emprades a taula adjunta	
Botulisme	Bot
Brucel·losi	Bru
Carboncle	Carb
Diarrea infec.aguda	Dia
Disenteria bacil·lar	Dis
Febre exantèmica mediterrània	FEM
Febre recurrent paparres	FRP
FebreTifoide i paratifoide	Ftif
Grip	Grip
Hepatitis A	HepA
Hepatitis B	HepB
Hepatitis C	HepC
Hepatitis víriques altres	HepAl
Herpes Zoster	Hzos
Infecció gonocòccica	Gon
Legionel·losi	Leg
Leishmaniasi	Leish
Lepra	Lep
Malaltia de Creutzfeld-Jakob	MCJ
Malaltia meningocòccica	MM
Malaltia invasiva per Haemophilus influenzae	MHI
Malaltia invasora per Streptococcus pneumoniae	Mpneu
Malaltia invasora per Streptococcus pyogenes	MPyog
Paludisme	Pal
Paràlisi flàccida aguda	PFA
Parotiditis	Paro
Polio	Polio
Rubèola	Rub
Rubèola Congènita	Rubcg
Sífilis	Sif
Sífilis Cong.	Sifcg
Tètan	Tet
Tos ferina	Tfer
Triquinosi	Triq
Tuberculosi altres formes	Tba
Tuberculosi pulmonar	Tbp
Varicel·la	Var
Xarampió	Xar

	Dia	Grip	Hzos	Var
A. Bennàssar	38	1	2	2
Alcúdia	36	0	0	1
Andratx	7	0	1	2
Binissalem	14	0	1	3
C.Mar Ponent	13	0	2	1
Calvià	21	0	8	1
Camp Rodó	25	0	2	11
Can Pastilla	37	1	1	4
Capdepera	37	0	0	2
Coll d'en Rabassa	23	0	1	3
Emili Darder	21	0	2	1
Es Pla Sineu	6	0	3	3
Es Trencadors	29	1	3	0
Escola Graduada	34	0	2	7
Felanitx	29	1	0	4
Inca	54	0	4	0
Llevant	34	1	2	12
Llucmajor	35	0	2	2
Manacor	27	0	4	9
Marines Muro	34	1	2	0
Martí Serra	32	1	4	9
Muntanya	9	0	0	5
Nuredunna Artà	5	0	1	4
Palmanova	14	0	1	0
Pere Garau	18	0	3	6
Pollença	22	2	1	2
Porto Cristo	9	0	2	4
Rafal Nou	33	0	0	6
S'Escorxador	30	3	2	5
Sant Agustí	18	2	4	0
Santanyí	20	0	0	0
Serra Nord	8	0	4	0
Son Cladera	8	0	0	0
Son Ferriol	14	0	0	2
Son Gotleu	33	0	4	5
Son Pisà	27	0	1	5
Son Rutlan	15	0	0	4
Son Serra	39	3	1	2
Sta. Catalina	15	0	2	1
Sta. Maria	13	0	1	0
T. S. Miquel	9	0	3	1
Tramuntana	15	0	1	0
Valldargent	17	0	0	3
Vilafranca	17	0	1	3
Xaloc Campos	18	2	1	2
Ciutadella	38	0	4	1
D.S.Joan. Maó	34	0	3	0
Es Banyer Alaior	21	0	0	0
Ferrerries	9	0	1	0
Verge del Toro	12	0	4	1
Can Misses	23	1	4	4
Es Viver	24	0	1	6
Formentera	3	0	1	0
Sant Antoni	67	0	2	7
Sant Jordi	8	0	2	4
Sant Josep	15	0	1	2
Sta. Eulària	53	1	6	7
Vila	48	1	4	2
desconeguda	0	0	0	0
<b>TOTAL</b>	<b>1367</b>	<b>22</b>	<b>112</b>	<b>171</b>