

Informació sobre CASOS IMPORTATS O EXTRACOMUNITARIS			
Malaltia	Lloc adquisició	Tipus epidemiològic	Nre. casos
-	-	-	-
Informació sobre BROTS EN ESTUDI (Informació provisional)			
Malaltia /Etiologia	Territori / Àmbit	Nre. casos	
Tuberculosi	Palma / Familiar	2	
Tuberculosi	Palma / Familiar	2	
Novetats a www.epidemiologia.caib.es : No s'ha afegit cap document			

SVMDO 2014. Infecció Gonocòccica a les Illes Balears, any 2014. Dades definitives. Resum de dades. (aquest informe inclou 4 figures i 1 taula)

- Nombre de casos:198.
- Taxa: 17,9 per 100.000 habitants.
- Índex epidèmic: 3,14.

- Illes i Palma: 189 malalts tenen residència a Mallorca (taxa de 22), 6 a les Pitiüses (taxa de 4) i 3 a Menorca (taxa de 3,2). 142 casos a Palma (taxa de 35,6). No s'ha detectat cap cas a Formentera.

- Evolució: La incidència global en el darrers anys reflecteix sobre tot els resultats de Mallorca (taxes per damunt de 15) i especialment de Palma (taxes superiors a 20). Ambdós àmbits geogràfics han augmentat clarament la incidència. Una taxa per Mallorca com la del 2014 no es veia des de principis dels anys 90. La de Palma és igualment la més alta de la sèrie històrica. A Menorca, en els darrers anys es detecten habitualment entre 2 i 4 casos anuals mentre que a les Pitiüses la incidència està entre 6 i 15 casos per any. Així i tot i globalment, de moment les taxes es troben en nivells molt per davall de les dels anys 80 quan es situaven amb freqüència per damunt dels 200.

- Zones bàsiques: Al 2014 hi va haver casos residents a 44 zones bàsiques. La zona amb més casos (44) ha estat Casa del Mar-Ponent.

- Edat i sexe: 169 malalts (85%) eren homes, amb una taxa molt superior a la de les dones (31 vs 5). En els anys 2010-2014 la taxa a dones es manté pràcticament estable, envoltant els 3-5 per 100.000. La dels homes s'ha triplicat en quatre anys. Las taxes del grup d'edat 25-34 anys són amb diferència les més altes i per damunt de 30 a partir del 2012.

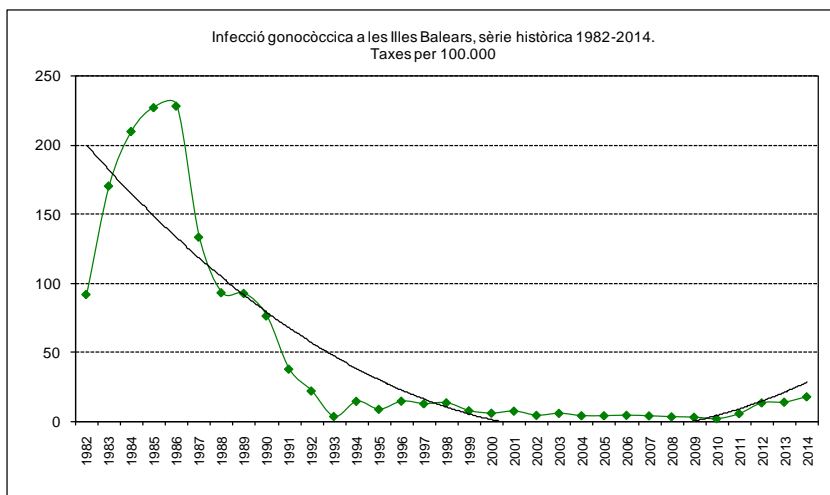
- Origen estranger: Al 2014 hi havia 70 pacients d'origen estranger (35% del total). Dels casos acumulats des del 2010, 206 (35% dels 590 casos acumulats) són d'origen estranger i més de la meitat són originaris de sis països: Colòmbia, Brasil, Equador, Marroc, Rep Dominicana i Alemanya.

- Informació epidemiològica sobre tipus d'exposició, factors o antecedents de risc: Parelles múltiples (45 casos), homosexualitat (44 casos), usuari de prostitució (3 casos), exercici de la prostitució (5 casos), usuari o ex-usuari de drogues (13 casos), VIH positiu (22 casos) i presència d'altres malalties de transmissió sexual (29 casos). Des del 2010 (590 casos acumulats) el perfil majoritari és de relacions heterosexuales amb parelles múltiples (31%), sense consum de drogues (51%), VIH negatiu (53%) i sense altres malalties de transmissió sexual (54%). El percentatge de resposta no consignada en els protocols de notificació és considerablement alt: entre 30 i 47% segons tipus de variable.

- Brots: 6 casos del 2014 s'assignaren como associats en forma de 3 brots identificats.

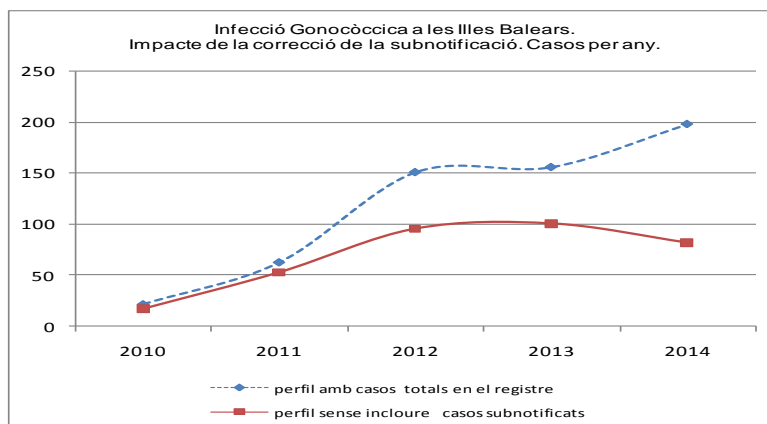
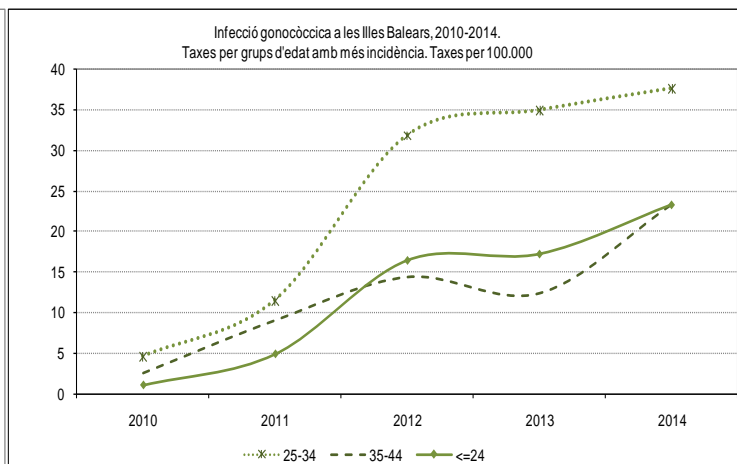
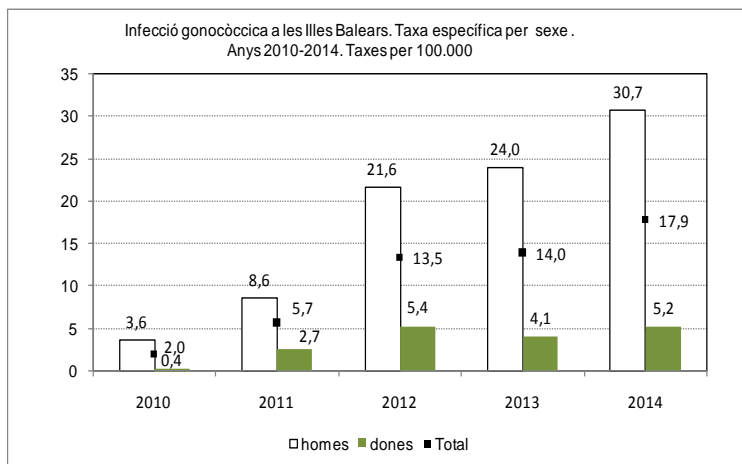
- Fons d'informació: 108 casos del 2014 corresponen al CAITS (Centre d'atenció a infeccions de transmissió sexual de l'Ib-Salut). De la resta, 50 es detectaren des d'atenció primària i 40 des d'hospitals.

- Subnotificació: Tots els tipus de fonts varen subnotificar casos durant el 2014. Del total de 198, 116 no es varen notificar des de les fonts d'informació si no que es trobaren per recerca activa, la majoria a través de la revisió de resultats aportats pels laboratoris hospitalaris de microbiologia. El CAITS va subnotificar 55 casos, 35 atenció primària de l'Ib-Salut i 26 els hospitals. La Infecció Gonocòccica presenta un alt nivell de subnotificació. Dels 590 casos acumulats des del 2010, 241 (41%) són subnotificats.



Infecció gonocòccica a les Illes Balears, anys 2005-2014. Distribució per illes i Palma. Casos i taxes per 100.000. Índex Epidèmic (IE) en relació al darrer quinquenni.

	Casos					Taxa				
	Palma	Mallorca	Menorca	Pitiüses	Illes Balears	Palma	Mallorca	Menorca	Pitiüses	Illes Balears
2005	15	29	2	10	41	4,0	3,7	2,3	8,4	4,2
2006	22	38	4	3	45	5,9	4,8	4,5	2,5	4,5
2007	28	36	0	6	42	7,3	4,4	0,0	4,8	4,1
2008	19	26	2	9	37	4,8	3,1	2,2	6,7	3,4
2009	23	28	0	6	34	5,7	3,2	0,0	4,3	3,1
2010	9	10	2	10	22	2,2	1,2	2,1	7,0	2,0
2011	36	48	0	15	63	8,9	5,5	0,0	10,4	5,7
2012	108	139	3	9	151	26,5	15,9	3,2	6,1	13,5
2013	89	137	4	15	156	22,4	15,8	4,2	9,9	14,0
2014	142	189	3	6	198	35,6	22,0	3,2	4,0	17,9
IE	3,94	3,94	1,50	0,60	3,14					



Abreviatures de malaltia emprades a taula adjunta	
Botulisme	Bot
Brucel·losi	Bru
Carboncle	Carb
Diarrea infec.aguda	Dia
Disenteria bacil·lar	Dis
Febre exantemàtica mediterrània	FEM
Febre recurrent paparres	FRP
FebreTifoide i paratifoide	Ftif
Grip	Grip
Hepatitis A	HepA
Hepatitis B	HepB
Hepatitis C	HepC
Hepatitis víriques altres	HepAl
Herpes Zoster	Hzos
Infecció gonocòccica	Gon
Legionel·losi	Leg
Leishmaniasi	Leish
Lepra	Lep
Malaltia de Creutzfeld-Jakob	MCJ
Malaltia meningocòccica	MM
Malaltia invasiva per Haemophilus influenzae	MHI
Malaltia invasora per Streptococcus pneumoniae	Mpneu
Malaltia invasora per Streptococcus pyogenes	MPyog
Paludisme	Pal
Paràlisi flàccida aguda	PFA
Parotiditis	Paro
Polio	Polio
Rubèola	Rub
Rubèola Congènita	Rubcg
Sífilis	Sif
Sífilis Cong.	Sifcg
Tètan	Tet
Tos ferina	Tfer
Triquinosi	Triq
Tuberculosi altres formes	Tba
Tuberculosi meníngea	Tbm
Tuberculosi pulmonar	Tbp
Varicel·la	Var
Xarampió	Xar

	Dia	Grip	HepB	HepC	Hzos	Gon	Leg	Paro	Sif	Tbp	Tba	Var
A. Bennàssar	26	1	0	0	4	0	0	0	0	0	0	4
Alcúdia	36	0	0	0	2	0	0	0	0	0	0	4
Andratx	11	0	0	0	11	1	0	0	0	0	0	4
Binissalem	18	0	0	0	1	0	0	0	0	0	0	3
C.Mar Ponent	9	0	0	0	1	1	0	0	0	0	0	1
Calvià	14	0	0	0	4	0	0	0	0	0	0	0
Camp Rodó	20	0	0	0	1	0	0	0	0	0	0	1
Can Pastilla	23	2	1	0	0	0	1	0	0	0	0	12
Capdepera	28	0	0	0	1	0	0	0	0	0	0	0
Coll d'en Rabassa	15	0	0	0	1	0	0	0	0	0	0	2
Emili Darder	17	0	0	1	2	0	0	0	1	1	0	1
Es Pla Sineu	9	0	0	0	1	0	0	0	0	0	0	6
Es Trencadors	23	0	0	0	1	0	0	0	0	0	0	9
Escola Graduada	20	0	0	0	1	0	0	0	1	0	0	1
Felanitx	22	0	0	0	1	0	0	0	0	0	0	1
Inca	42	0	0	0	3	0	0	0	0	0	0	11
Llevant	22	0	0	0	0	0	0	1	0	0	0	0
Llucmajor	25	0	0	0	3	0	0	0	0	0	0	6
Manacor	22	0	1	0	0	1	0	0	0	0	0	1
Marines Muro	15	0	0	0	3	0	0	0	1	0	0	3
Martí Serra	22	0	0	0	2	0	0	0	0	0	0	2
Muntanya	7	0	0	0	1	0	0	0	0	0	0	0
Nuredunna Artà	5	1	0	0	1	0	0	0	0	0	0	0
Palmanova	18	0	0	0	3	0	0	0	0	0	0	3
Pere Garau	11	1	0	0	0	1	0	0	0	0	0	2
Pollença	20	0	0	0	0	0	0	0	0	0	0	3
Porto Cristo	16	0	0	0	0	0	0	0	0	0	0	2
Rafal Nou	20	2	0	0	0	0	0	0	0	0	0	1
S'Escorxador	23	2	0	0	0	0	0	0	0	0	0	1
Sant Agustí	12	0	0	0	0	0	0	0	0	0	0	2
Santanyí	17	0	0	0	12	0	0	0	0	0	0	1
Serra Nord	13	0	0	0	1	0	0	0	0	1	0	0
Son Cladera	14	0	0	0	2	0	0	0	0	0	0	0
Son Ferriol	11	0	0	0	0	0	0	0	0	0	0	1
Son Gotleu	20	0	0	0	1	0	0	0	0	0	0	9
Son Pisà	14	1	0	0	6	0	0	0	0	0	0	2
Son Rutlan	17	1	0	0	0	0	0	0	0	0	0	1
Son Serra	20	0	0	0	0	0	0	0	0	0	0	4
Sta. Catalina	9	0	0	0	1	0	0	0	0	0	0	1
Sta. Maria	6	0	0	0	3	0	0	0	0	0	0	0
T. S. Miquel	15	0	0	0	1	0	0	0	0	0	0	3
Tramuntana	7	0	0	0	1	0	0	0	0	0	0	0
Valldarrent	11	0	0	0	3	0	0	0	0	0	0	0
Vilafranca	11	0	0	0	0	0	0	0	0	0	0	7
Xaloc Campos	16	0	0	0	1	0	1	0	1	0	0	3
Ciutadella	7	0	0	0	1	0	0	0	0	0	0	1
D.S.Joan. Maó	35	0	0	0	1	0	0	0	0	1	0	2
Es Banyer Alaior	12	0	0	0	0	0	0	0	0	0	0	1
Ferrieres	4	0	0	0	0	0	0	0	0	0	0	0
Verge del Toro	14	0	0	0	1	0	0	0	0	0	0	0
Can Misses	16	0	0	0	0	0	0	0	0	0	0	0
Es Viver	0	0	0	0	0	0	0	0	0	0	0	0
Formentera	0	0	0	0	0	0	0	0	0	0	0	0
Sant Antoni	41	0	0	0	0	0	0	0	0	0	0	0
Sant Jordi	15	0	0	0	0	0	0	0	0	0	0	0
Sant Josep	11	0	0	0	0	0	0	0	0	0	0	0
Sta. Eulària	34	0	0	0	5	0	0	0	1	1	1	0
Vila	19	0	0	0	0	0	0	0	0	0	0	0
desconeguda	0	0	0	0	0	0	0	0	0	0	0	0
TOTAL	980	11	2	1	88	4	2	1	5	4	1	122

Abreviatures de malaltia emprades a taula adjunta	
Botulisme	Bot
Brucel·losi	Bru
Carboncle	Carb
Diarrea infec.aguda	Dia
Disenteria bacil·lar	Dis
Febre exantèmica mediterrània	FEM
Febre recurrent paparres	FRP
FebreTifoide i paratifoide	Ftif
Grip	Grip
Hepatitis A	HepA
Hepatitis B	HepB
Hepatitis C	HepC
Hepatitis víriques altres	HepAl
Herpes Zoster	Hzos
Infecció gonocòccica	Gon
Legionel·losi	Leg
Leishmaniasi	Leish
Lepra	Lep
Malaltia de Creutzfeld-Jakob	MCJ
Malaltia meningocòccica	MM
Malaltia invasiva per Haemophilus influenzae	MHI
Malaltia invasora per Streptococcus pneumoniae	Mpneu
Malaltia invasora per Streptococcus pyogenes	MPyog
Paludisme	Pal
Paràlisi flàccida aguda	PFA
Parotiditis	Paro
Polio	Polio
Rubèola	Rub
Rubèola Congènita	Rubcg
Sífilis	Sif
Sífilis Cong.	Sifcg
Tètan	Tet
Tos ferina	Tfer
Triquinosi	Triq
Tuberculosi altres formes	Tba
Tuberculosi pulmonar	Tbp
Varicel·la	Var
Xarampió	Xar

	Dia	FEM	Grip	Hzos	Var
A. Bennàssar	47	0	0	1	8
Alcúdia	42	0	0	1	0
Andratx	14	0	0	0	3
Binissalem	19	0	1	1	1
C.Mar Ponent	22	0	0	0	0
Calvià	25	0	0	0	3
Camp Rodó	24	1	0	0	21
Can Pastilla	24	0	0	3	1
Capdepera	32	0	0	3	3
Coll d'en Rabassa	29	0	0	0	0
Emili Darder	24	0	0	1	2
Es Pla Sineu	6	0	1	1	0
Es Trencadors	45	0	0	2	0
Escola Graduada	21	0	0	0	1
Felanitx	23	0	0	1	2
Inca	51	0	0	5	1
Llevant	39	0	1	1	19
Llucmajor	30	0	0	3	2
Manacor	27	0	0	4	7
Marines Muro	31	0	0	7	1
Martí Serra	35	0	0	4	7
Muntanya	7	0	0	3	6
Nuredunna Artà	6	0	0	2	1
Palmanova	12	0	0	1	3
Pere Garau	25	0	0	1	7
Pollença	19	0	0	3	0
Porto Cristo	8	0	0	2	2
Rafal Nou	24	0	0	0	13
S'Escorxador	33	0	1	2	8
Sant Agustí	17	0	0	4	2
Santanyí	18	0	0	1	1
Serra Nord	13	0	0	1	1
Son Cladera	8	0	0	0	0
Son Ferriol	11	0	0	0	2
Son Gotleu	21	0	0	2	4
Son Pisà	34	0	4	2	10
Son Rutlan	27	0	0	2	7
Son Serra	35	0	0	3	0
Sta. Catalina	20	0	1	0	4
Sta. Maria	17	0	0	2	3
T. S. Miquel	17	0	0	1	0
Tramuntana	9	0	0	1	1
Valldargent	12	0	0	0	0
Vilafranca	19	0	0	0	4
Xaloc Campos	10	0	1	1	6
Ciutadella	78	0	0	4	2
D.S.Joan. Maó	28	0	0	4	2
Es Banyer Alaior	38	0	0	0	0
Ferrerries	10	0	0	0	0
Verge del Toro	13	0	1	0	3
Can Misses	22	0	1	0	7
Es Viver	20	0	0	1	5
Formentera	8	0	0	0	0
Sant Antoni	61	0	0	3	10
Sant Jordi	11	0	1	2	5
Sant Josep	11	0	0	2	0
Sta. Eulària	46	0	1	3	12
Vila	25	0	2	2	3
desconeguda	0	0	0	0	0
TOTAL	1403	1	16	93	216