

**Informació sobre CASOS IMPORTATS O EXTRACOMUNITARIS**

Malaltia	Lloc adquisició	Tipus epidemiològic	Nre. casos
Sifilis	Uruguay	Immigrant estranger	1
Sifilis	Bolivia	Immigrant estranger	1
Legionel·la	Estats Units	Turista estranger	1

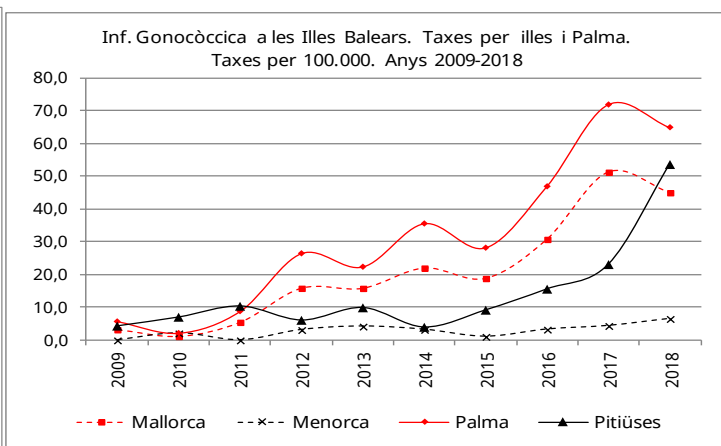
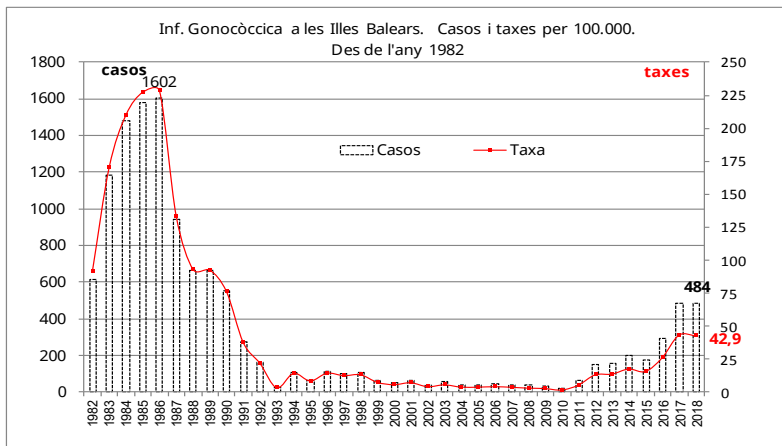
**Informació sobre BROTS EN ESTUDI (Informació provisional)**

Malaltia / Etiologia	Territori / Àmbit	Nre. casos
GEA	Palma/ Col·lectiu	3
GEA	Manacor/ Col·lectiu	9
GEA	Montuïri/ Col·lectiu	7
Varicel·la	Palma/Col·lectiu	20
Tuberculosis	Palma-Consell/Familiar	2
GEA	Capdepera/R.Geriàtrica	45
GEA	Palma/R.Geriàtrica	64
Tuberculosis	Banyalbufar/Familiar	-

Novetats a [www.epidemiologia.caib.es](http://www.epidemiologia.caib.es): No s'ha afegit cap document

**SVMDO 2018. Infecció Gonocòccica a les Illes Balears, any 2018. Dades definitives. (Part 1 de 2)**

- Nombre de casos: 486 (485 casos s'havien detectat el 2017).
- Taxa: 43,1 per 100.000 habitants (43,5 el 2017).
- Índex epidèmic: 2,75.
- Àmbits geogràfics: Dels 486 casos, 396 corresponen a Mallorca i 266 a Palma. A les Pitiüses se detectaren 84 casos (aproximadament 50 més que el 2017), 2 a Formentera i només 6 casos a Menorca. Per interpretar adequadament l'augment a Eivissa s'ha de tenir en compte que en aquest any 2018 i per primera vegada s'ha realitzat de manera rutinària la recerca activa de casos al laboratori de l'hospital Can Misses. Això ha permès recuperar casos no notificats des de l'àmbit clínic.
- Sèrie històrica: Vegeu figures i taula següents.

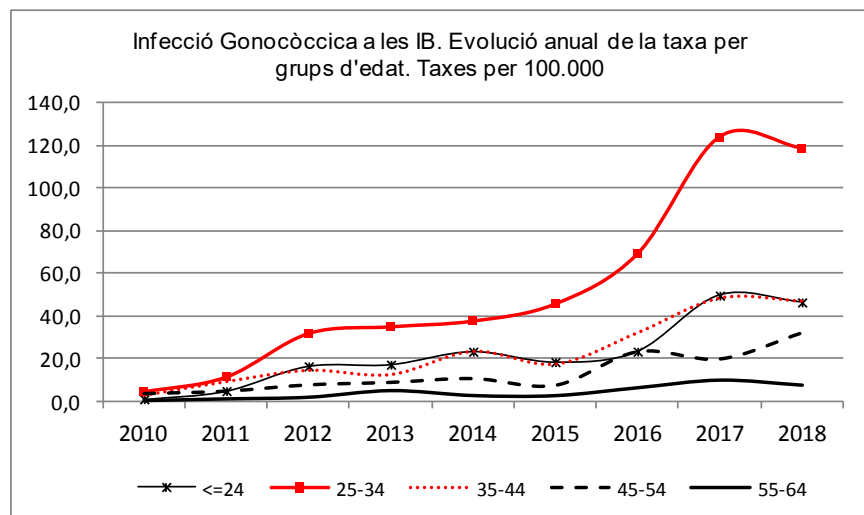
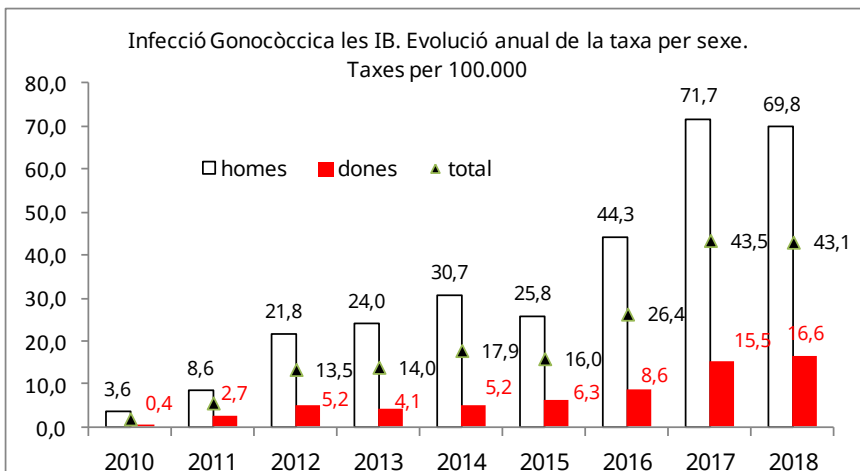


Infecció gonocòccica a les Illes Balears, anys 2009-2018. Distribució per illes i Palma. Casos i taxes per 100.000. Índex Epidèmic (IE) en relació al darrer quinquenni.

	Casos					Taxa				
	Palma	Mallorca	Menorca	Pitiüses	Total	Palma	Mallorca	Menorca	Pitiüses	Total
2009	23	28	0	6	34	5,7	3,2	0,0	4,3	3,1
2010	9	10	2	10	22	2,2	1,2	2,1	7,0	2,0
2011	36	48	0	15	63	8,9	5,5	0,0	10,4	5,7
2012	108	139	3	9	151	26,5	15,9	3,2	6,1	13,5
2013	89	137	4	15	156	22,4	15,8	4,2	9,9	14,0
2014	142	189	3	6	198	35,6	22,0	3,2	4,0	17,9
2015	113	162	1	14	177	28,2	18,9	1,1	9,2	16,0
2016	189	265	3	24	292	46,9	30,8	3,3	15,6	26,4
2017	292	445	4	36	485	71,8	51,2	4,4	23,1	43,5
2018	266	396	6	84	486	64,9	45,0	6,5	53,5	43,1
IE	1,87	2,10	2,00	5,60	2,45					

Infecció Gonocòccica a les Illes Balears. Incidència per zona bàsica. Anys 2017-2018. Taxes per 1.000. Ordre: Taxa 2018														
	casos		taxes			casos		taxes			casos		taxes	
	2017	2018	2017	2018		2017	2018	2017	2018		2017	2018	2017	2018
Son Cladera	5	12	0,51	1,23	Son Rutlan	8	8	0,57	0,55	Trencadors	11	6	0,51	0,27
C.Mar Ponent	35	25	1,55	1,07	Sta. Maria	6	8	0,39	0,51	Marines Muro	1	5	0,05	0,25
Can Misses	0	19	0,00	1,05	P.Garau	7	13	0,27	0,50	Capdepera	2	3	0,17	0,24
Son Pisà	22	19	0,93	0,80	C. Pastilla	7	10	0,34	0,48	Serra Nord	4	3	0,30	0,22
C. d'en Rabassa	13	16	0,62	0,75	Palmanova	11	12	0,44	0,46	Xaloc Campos	4	3	0,28	0,20
Sant Jordi	6	8	0,59	0,74	Son Serra	16	13	0,58	0,46	Formentera	2	2	0,21	0,20
Valldargent	17	12	1,06	0,74	Santanyí	2	6	0,16	0,46	Martí Serra	8	4	0,39	0,19
Emili Darder	16	14	0,83	0,71	Calvià	17	10	0,73	0,42	Felanitx	6	3	0,33	0,16
Rafal Nou	16	14	0,81	0,71	S. Agustí	15	7	0,90	0,42	Muntanya	3	2	0,22	0,14
A. Bennàssar	25	21	0,80	0,67	Son Ferriol	7	6	0,50	0,41	Tramuntana	4	1	0,52	0,13
Es Viver	7	15	0,31	0,65	Sta. Eulària	6	11	0,21	0,36	Pollença	7	2	0,43	0,12
S'Escorxador	25	20	0,81	0,62	Andratx	4	4	0,37	0,35	T. S. Miquel	3	2	0,17	0,11
E. Graduada	20	15	0,82	0,60	S. Antoni	8	9	0,33	0,35	Porto Cristo	4	1	0,38	0,09
Sta. Catalina	10	11	0,54	0,60	Inca	12	15	0,28	0,34	D.S.Joan. Maó	1	2	0,04	0,08
Vila	6	13	0,29	0,58	Ferrerries	0	2	0,00	0,34	Ciutadella	1	2	0,04	0,07
Camp Redó	13	17	0,45	0,57	Manacor	12	10	0,38	0,31	Vilafranca	4	1	0,24	0,06
Sant Josep	1	7	0,09	0,57	Llucmajor	6	6	0,32	0,31	Es Banyer	0	0	0,00	0,00
Son Gotleu	16	13	0,72	0,56	Binissalem	2	6	0,10	0,30	Es Pla Sineu	2	0	0,20	0,00
Alcúdia	15	11	0,78	0,56	Llevant	2	6	0,10	0,29	Artà	0	0	0,00	0,00
										V. del Toro	2	0	0,12	0,00

Edat i sexe: El rang d'edat dels casos de l'any 2018 va dels 14 als 81 anys i 392 casos (80%) eren homes. El 2018 les taxes a homes i a dones es mantenen pràcticament com el 2017 i tots els grups d'edat (excepte el de 45-54 anys) presenten incidències a la baixa. A la sèrie 2010-2018 el grup d'edat 25-34 anys sempre presenta les taxes més altes.



Abreviatures de malaltia emprades a taula adjunta	
Botulisme	Bot
Brucel·losi	Bru
Carboncle	Carb
Diarrea infec.aguda	Dia
Disenteria bacil·lar	Dis
Febre exantèmica mediterrània	FEM
Febre recurrent paparres	FRP
FebreTifoide i paratifoide	Ftif
Grip	Grip
Hepatitis A	HepA
Hepatitis B	HepB
Hepatitis C	HepC
Hepatitis víriques altres	HepAl
Herpes Zoster	Hzos
Infecció gonocòccica	Gon
Legionel·losi	Leg
Leishmaniasi	Leish
Lepra	Lep
Malaltia de Creutzfeld-Jakob	MCJ
Malaltia meningocòccica	MM
Malaltia invasiva per Haemophilus influenzae	MHI
Malaltia invasora per Streptococcus pneumoniae	Mpneu
Malaltia invasora per Streptococcus pyogenes	MPyog
Paludisme	Pal
Paràlisi flàccida aguda	PFA
Parotiditis	Paro
Polio	Polio
Rubèola	Rub
Rubèola Congènita	Rubcg
Sífilis	Sif
Sífilis Cong.	Sifcg
Tètan	Tet
Tos ferina	Tfer
Triquinosi	Triq
Tuberculosi altres formes	Tba
Tuberculosi pulmonar	Tbp
Varicel·la	Var
Xarampió	Xar

	Dia	FEM	Grip	Hzos	Par	Var
A. Bennàssar	33	0	1	0	0	6
Alcúdia	23	0	2	0	0	1
Andratx	12	0	0	2	0	0
Binissalem	10	1	0	3	0	0
C.Mar Ponent	10	0	0	3	0	4
Calvià	22	0	0	3	0	1
Camp Rodó	25	0	1	0	0	3
Can Pastilla	14	0	1	0	0	3
Capdepera	15	0	0	0	0	0
Coll d'en Rabassa	24	0	1	1	0	1
Emili Darder	26	0	0	0	0	4
Es Pla Sineu	14	0	1	0	0	0
Es Trencadors	30	0	0	1	0	2
Escola Graduada	24	0	1	5	0	1
Felanitx	7	1	0	3	0	15
Inca	37	0	0	1	0	0
Llevant	18	0	4	1	0	4
Llucmajor	20	0	0	1	0	0
Manacor	36	0	2	4	0	0
Marines Muro	19	0	0	2	0	3
Martí Serra	23	0	0	7	0	2
Muntanya	7	0	0	1	0	1
Nuredunna Artà	6	0	0	0	0	0
Palmanova	15	0	0	2	0	1
Pere Garau	21	0	1	2	0	3
Pollença	11	0	0	3	0	1
Porto Cristo	19	0	0	1	0	2
Rafal Nou	23	0	1	0	0	0
S'Escorxador	12	0	0	2	0	0
Sant Agustí	8	0	1	1	0	3
Santanyí	13	0	0	0	0	0
Serra Nord	29	0	0	0	0	1
Son Cladera	13	0	0	1	0	0
Son Ferriol	20	0	0	2	0	0
Son Gotleu	25	0	0	2	0	2
Son Pisà	19	0	0	1	1	1
Son Rutlan	9	0	0	0	0	1
Son Serra	17	2	0	2	0	0
Sta. Catalina	10	0	1	1	0	0
Sta. Maria	14	0	0	0	0	1
T. S. Miquel	16	0	1	0	0	1
Tramuntana	7	0	0	0	0	0
Valldargent	14	0	1	2	0	0
Vilafranca	8	0	0	1	0	0
Xaloc Campos	23	0	0	0	0	2
Ciutadella	18	0	1	2	0	1
D.S.Joan. Maó	19	0	0	2	0	1
Es Banyer Alaior	13	0	0	1	0	2
Ferrerries	3	0	0	0	0	0
Verge del Toro	16	0	0	2	0	0
Can Misses	11	0	2	1	0	1
Es Viver	14	0	1	2	0	0
Formentera	0	0	2	0	0	0
Sant Antoni	42	0	1	3	0	0
Sant Jordi	3	0	1	0	0	0
Sant Josep	13	0	0	0	0	0
Sta. Eulària	2	0	0	0	0	0
Vila	32	0	0	5	0	2
desconeguda	0	0	0	0	0	0
<b>TOTAL</b>	<b>987</b>	<b>4</b>	<b>28</b>	<b>79</b>	<b>1</b>	<b>77</b>

Abreviatures de malaltia emprades a taula adjunta	
Botulisme	Bot
Brucel·losi	Bru
Carboncle	Carb
Diarrea infec.aguda	Dia
Disenteria bacil·lar	Dis
Febre exantèmica mediterrània	FEM
Febre recurrent paparres	FRP
FebreTifoide i paratifoide	Ftif
Grip	Grip
Hepatitis A	HepA
Hepatitis B	HepB
Hepatitis C	HepC
Hepatitis víriques altres	HepAl
Herpes Zoster	Hzos
Infecció gonocòccica	Gon
Legionel·losi	Leg
Leishmaniasi	Leish
Lepra	Lep
Malaltia de Creutzfeld-Jakob	MCJ
Malaltia meningocòccica	MM
Malaltia invasiva per Haemophilus influenzae	MHI
Malaltia invasora per Streptococcus pneumoniae	Mpneu
Malaltia invasora per Streptococcus pyogenes	MPyog
Paludisme	Pal
Paràlisi flàccida aguda	PFA
Parotiditis	Paro
Polio	Polio
Rubèola	Rub
Rubèola Congènita	Rubcg
Sífilis	Sif
Sífilis Cong.	Sifcg
Tètan	Tet
Tos ferina	Tfer
Triquinosi	Triq
Tuberculosi altres formes	Tba
Tuberculosi pulmonar	Tbp
Varicel·la	Var
Xarampió	Xar

	Dia	FEM	Grip	HepC	Hzos	Gon	Sif	Mpneu	Tbp	Tba	Var
A. Bennassar	13	0	0	0	1	1	0	0	0	0	3
Alcúdia	20	0	1	0	1	0	0	0	0	0	0
Andratx	6	0	1	0	1	0	0	0	0	0	1
Binissalem	11	0	1	0	1	0	0	0	0	0	0
C.Mar Ponent	12	0	0	0	3	0	0	0	0	1	4
Calvià	19	0	0	0	3	0	0	0	0	0	3
Camp Rodó	14	0	0	0	0	1	0	0	0	0	2
Can Pastilla	11	0	0	0	1	0	0	0	0	0	1
Capdepera	7	0	0	0	1	3	0	0	1	0	0
Coll d'en Rabassa	15	1	0	0	1	0	0	0	0	1	1
Emili Darder	10	0	1	0	0	1	0	0	0	0	1
Es Pla Sineu	5	0	0	0	0	0	0	0	0	0	4
Es Trencadors	15	0	0	0	4	0	0	0	0	0	0
Escola Graduada	18	0	0	0	1	0	1	0	0	0	0
Felanitx	16	0	0	0	1	0	0	0	0	0	3
Inca	36	0	1	0	3	1	0	1	0	0	9
Llevant	13	0	0	0	0	0	0	0	0	0	6
Llucmajor	8	0	1	0	3	0	0	0	0	0	3
Manacor	27	0	0	0	3	2	0	0	2	0	1
Marines Muro	17	0	0	0	0	0	0	0	0	0	1
Martí Serra	14	0	0	0	1	0	0	0	0	0	2
Muntanya	4	0	0	0	2	0	0	0	0	0	1
Nuredunna Artà	2	0	0	0	1	0	0	0	0	0	0
Palmanova	25	0	0	0	0	0	0	0	0	0	5
Pere Garau	17	0	1	0	3	0	0	0	0	0	1
Pollença	9	0	1	0	4	0	0	0	0	0	3
Porto Cristo	6	0	0	0	2	0	0	0	0	0	1
Rafal Nou	13	0	1	0	0	0	0	0	0	0	0
S'Escorxador	6	0	1	0	2	0	0	0	0	0	3
Sant Agustí	20	0	0	0	0	0	1	0	0	0	0
Santanyí	7	0	0	0	1	0	0	0	0	0	3
Serra Nord	17	0	1	0	3	0	0	0	0	0	2
Son Cladera	6	0	0	0	3	0	0	0	0	0	1
Son Ferriol	9	0	0	0	0	0	0	0	0	0	2
Son Gotleu	11	0	0	0	2	0	0	0	0	0	3
Son Pisà	18	0	0	0	2	0	0	0	0	0	2
Son Rutlan	5	0	0	0	6	0	0	0	0	0	1
Son Serra	14	0	2	0	2	0	0	0	0	0	1
Sta. Catalina	13	0	2	0	2	0	1	0	0	0	0
Sta. Maria	5	0	0	0	0	0	0	0	0	0	0
T. S. Miquel	10	0	2	0	1	0	0	0	0	0	1
Tramuntana	1	0	0	0	1	0	0	0	0	0	0
Valldargent	10	0	0	0	0	1	0	0	0	0	1
Vilafranca	8	0	0	0	1	1	0	0	0	0	0
Xaloc Campos	13	0	0	0	0	0	0	0	0	0	8
Ciutadella	11	1	0	0	0	0	0	0	0	0	5
D.S.Joan. Maó	11	0	0	0	1	0	0	0	0	0	1
Es Banyer Alaior	5	0	0	0	1	0	0	0	0	0	0
Ferrerries	6	0	0	0	0	0	0	0	0	0	0
Verge del Toro	7	0	0	0	0	0	0	0	1	0	0
Can Misses	26	0	1	0	2	0	1	0	0	0	2
Es Viver	20	0	1	1	0	0	1	0	0	0	3
Formentera	1	0	0	0	2	0	0	0	0	0	0
Sant Antoni	45	0	2	0	6	0	0	0	0	0	2
Sant Jordi	13	0	0	0	2	0	0	0	0	0	0
Sant Josep	9	0	0	0	0	0	0	0	0	0	1
Sta. Eulària	19	0	4	0	2	0	0	0	0	0	7
Vila	32	0	1	0	1	0	1	0	0	0	5
desconeguda	0	0	0	0	0	0	0	0	0	0	0
<b>TOTAL</b>	<b>761</b>	<b>2</b>	<b>26</b>	<b>1</b>	<b>84</b>	<b>11</b>	<b>6</b>	<b>1</b>	<b>4</b>	<b>2</b>	<b>110</b>