

Informació sobre CASOS IMPORTATS O EXTRACOMUNITARIS			
Malaltia	Lloc adquisició	Tipus epidemiològic	Nre. casos
-	-	-	-
Informació sobre BROTS EN ESTUDI (Informació provisional)			
Malaltia /Etiologia	Territori / Àmbit		Nre. casos
Tuberculosi	Santa Eulària / Poblacional		4
Tuberculosi	Formentera / Familiar		2
Hepatitis A	Felanitx		3
Novetats a www.epidemiologia.caib.es : No s'ha afegit cap document			

Sistema de Información del VIH en España.

Actualización 30 de junio de 2014.

Fuente: Centro Nacional de Epidemiología. (Resumen de resultados)

Informe completo en:

www.epidemiologia.caib.es (Informació epidemiològica /sida-VIH) y en

<https://www.msssi.gob.es/ciudadanos/enfLesiones/enfTransmisibles/sida/vigilancia/home.htm>

- Nota metodològica

Se han incluido todos los nuevos diagnósticos de VIH notificados en las comunidades autónomas (CCAA) de Asturias, Baleares, Canarias, Cataluña, Extremadura, La Rioja, Navarra, el País Vasco y la ciudad autónoma de Ceuta desde el año 2003; en Galicia desde el año 2004; en Madrid desde el 2007; en Aragón, Castilla La Mancha y la ciudad autónoma de Melilla desde el 2008; en Cantabria, Castilla León y Murcia desde el año 2009, en la Comunidad Valenciana desde 2012 y en Andalucía desde el 2013.

Para el análisis del año 2013 se incluyeron los casos notificados por las 17 CCAA, Ceuta y Melilla, alcanzando por primera vez cobertura nacional. Para el análisis de las tendencias, se utilizaron sólo los notificados en las 12 CCAA, además de Ceuta y Melilla, que disponen de datos desde el año 2008 al 2013.

- Principales resultados

Año 2013: Se notificaron 3278 nuevos diagnósticos de VIH en este año, lo que supone una tasa de 7,04/100.000 habitantes sin corregir por retraso en la notificación. Tras corregir por este retraso, se estima que la tasa para 2013 será de 10,3 por 100.000 habitantes cuando se haya completado la notificación de todos los diagnósticos realizados ese año.

El 85% eran hombres y la mediana de edad fue de 35 años. La transmisión en hombres que mantienen relaciones sexuales con hombres (HSH) fue la más frecuente, 51,2%, seguida de la heterosexual, 28,5%, y la que se produce entre usuarios de drogas inyectadas (UDI), 4,4%. El 32,5% de los nuevos diagnósticos de infección por el VIH se realizó en personas originarias de otros países. El 46,6% global de los nuevos diagnósticos presentaron diagnóstico tardío.

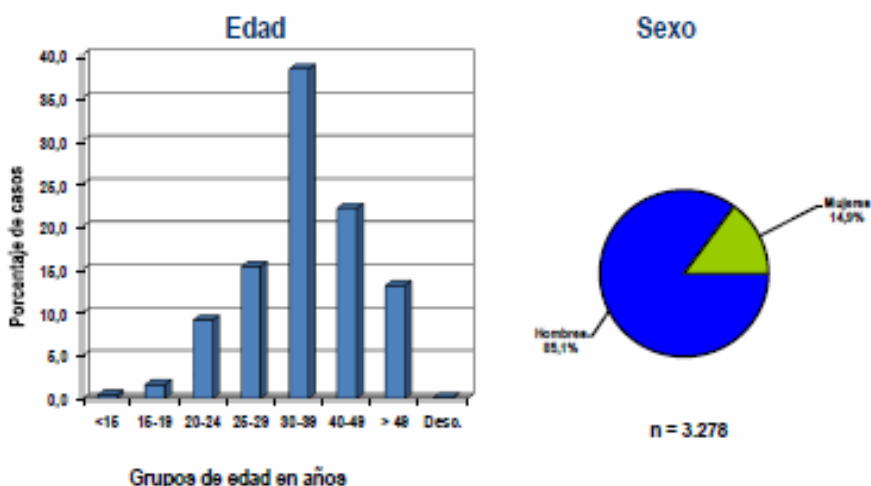
Tendencia periodo 2008-2013: Se aprecian diferentes tendencias en la incidencia de nuevos diagnósticos de VIH según mecanismo de transmisión: en UDI la tendencia es descendente; en heterosexuales los casos descienden levemente en mujeres y se mantienen estables en hombres y en HSH la tendencia es ascendente. Como resultado de estas tendencias contrapuestas las tasas globales están bastante estables.

Al inicio del periodo, el porcentaje de personas extranjeras permanecía estable, pero a partir de 2010 se ha iniciado un descenso.

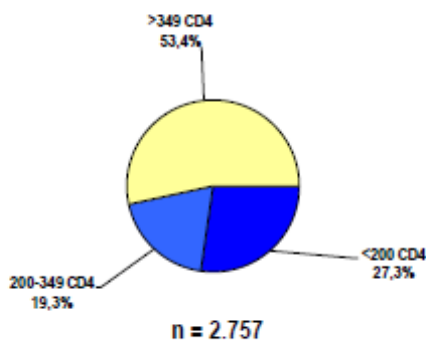
El diagnóstico tardío desciende levemente en el conjunto de datos, pero la diferencia no es significativa.

Las tasas son similares a las de otros países de Europa occidental pero superiores a la media del conjunto. La vía sexual es la Categoría más frecuente y la transmisión homosexual es la mayoritaria y en ascenso. Las personas de otros países suponen una parte relevante pero en descenso. El diagnóstico tardío es muy importante y no desciende.

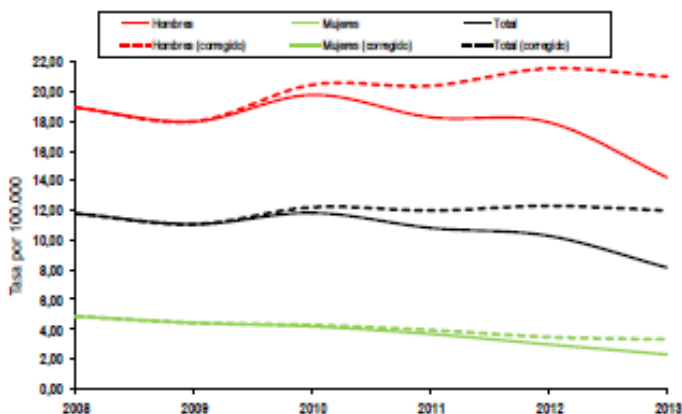
Nuevos diagnòsticos de VIH. Distribución por edad y sexo.
España, año 2013. Datos no corregidos por retraso de notificación.



Nuevos diagnòsticos de VIH. Diagnòstico tardío
España, año 2013. Datos no corregidos por retraso de notificación.

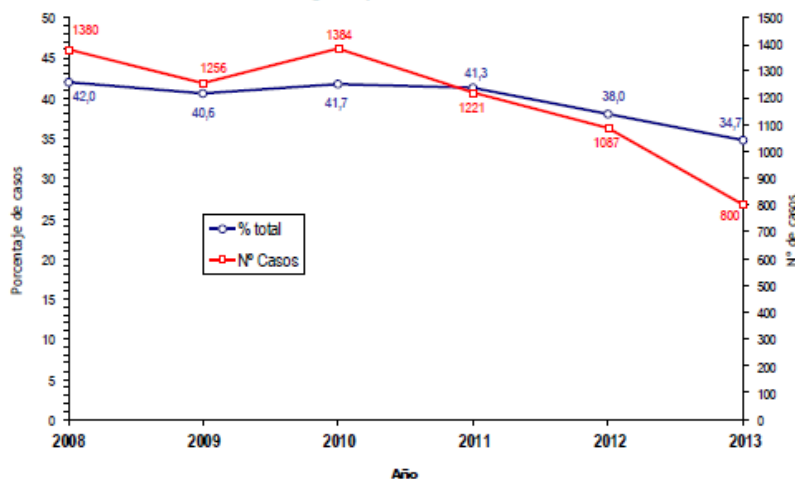


Tasas de nuevos diagnòsticos de VIH.
Distribución por año de diagnòstico y sexo. España*, 2008-2013
Datos corregidos por retraso en la notificación



*Aragón, Asturias, Baleares, Canarias, Castilla La Mancha, Cataluña, Ceuta, Extremadura, Galicia, La Rioja, Madrid, Melilla, Navarra, y País Vasco.

Número y porcentaje de nuevos diagnòsticos de VIH en España* en personas de otros países de origen, 2008-2013
Datos no corregidos por retraso en la notificación



*Aragón, Asturias, Baleares, Canarias, Castilla La Mancha, Cataluña, Ceuta, Extremadura, Galicia, La Rioja, Madrid, Melilla, Navarra y País Vasco.

Abreviatures de malaltia emprades a taula adjunta	
Botulisme	Bot
Brucel·losi	Bru
Carboncle	Carb
Diarrea infec.aguda	Dia
Disenteria bacil·lar	Dis
Febre exantemàtica mediterrània	FEM
Febre recurrent paparres	FRP
FebreTifoide i paratifoide	Ftif
Grip	Grip
Hepatitis A	HepA
Hepatitis B	HepB
Hepatitis C	HepC
Hepatitis víriques altres	HepAl
Herpes Zoster	Hzos
Infecció gonocòccica	Gon
Legionel·losi	Leg
Leishmaniasi	Leish
Lepra	Lep
Malaltia de Creutzfeld-Jakob	MCJ
Malaltia meningocòccica	MM
Malaltia invasiva per Haemophilus influenzae	MHI
Malaltia invasora per Streptococcus pneumoniae	Mpneu
Malaltia invasora per Streptococcus pyogenes	MPyog
Paludisme	Pal
Paràlisi flàccida aguda	PFA
Parotiditis	Paro
Polio	Polio
Rubèola	Rub
Rubèola Congènita	Rubcg
Sífilis	Sif
Sífilis Cong.	Sifcg
Tètan	Tet
Tos ferina	Tfer
Triquinosi	Triq
Tuberculosi altres formes	Tba
Tuberculosi meníngea	Tbm
Tuberculosi pulmonar	Tbp
Varicel·la	Var
Xarampió	Xar

	Dia	Grip	HepC	Hzos	Gon	Leg	Paro	Sif	Mpneu	Tbp	Tbm	Tba	Var
A. Bennassar	19	20	1	2	0	0	0	0	0	0	0	0	0
Alcúdia	11	6	0	0	0	0	0	0	0	0	0	0	0
Andratx	6	2	0	0	0	0	0	0	0	0	0	0	0
Binissalem	12	19	0	1	0	0	0	0	0	0	0	0	2
C.Mar Ponent	10	3	0	1	0	0	0	0	0	0	0	0	0
Calvià	10	4	0	1	0	0	0	1	0	0	0	0	0
Camp Rodó	28	10	0	0	0	0	0	0	1	0	0	0	0
Can Pastilla	3	8	0	1	0	0	0	0	0	0	0	0	1
Capdepera	10	1	0	0	0	0	0	0	0	1	0	0	0
Coll d'en Rabassa	20	7	0	1	0	0	0	0	0	0	0	0	0
Emili Darder	8	11	0	0	0	0	0	0	0	0	0	0	1
Es Pla Sineu	3	3	0	0	0	0	0	0	0	0	0	0	0
Es Trencadors	17	7	0	2	1	0	0	0	0	0	0	0	0
Escola Graduada	13	9	0	1	0	0	0	1	0	0	0	0	1
Felanitx	20	7	0	1	0	0	0	0	0	0	0	0	0
Inca	40	19	0	1	0	0	0	1	0	1	0	0	15
Llevant	17	9	0	1	0	0	0	0	0	1	0	0	6
Llucmajor	15	10	0	1	0	0	0	0	0	0	0	0	0
Manacor	16	5	0	2	0	0	0	0	0	0	0	0	5
Marines Muro	6	11	0	1	0	0	0	0	0	0	0	0	4
Martí Serra	15	16	0	0	0	0	0	0	0	0	0	0	4
Muntanya	11	9	0	0	0	0	0	0	0	0	0	0	1
Nuredunna Artà	6	2	0	0	0	0	0	0	0	0	0	0	0
Palmanova	11	2	0	1	1	0	0	0	0	0	0	0	0
Pere Garau	25	4	0	1	1	0	0	0	0	1	0	0	0
Pollença	10	1	0	0	0	0	0	0	0	0	0	0	0
Porto Cristo	4	1	0	0	0	0	0	0	0	0	0	0	5
Rafal Nou	13	12	1	0	0	0	0	0	0	0	0	0	0
S'Escorxador	17	16	1	2	0	0	0	0	0	0	0	0	0
Sant Agustí	8	3	0	0	0	0	0	1	0	0	0	0	0
Santanyí	9	6	0	0	0	0	0	0	0	0	0	0	0
Serra Nord	9	22	0	0	0	0	0	0	0	0	0	0	1
Son Cladera	7	7	0	0	0	0	0	0	0	0	0	0	0
Son Ferriol	13	10	0	0	0	0	1	0	0	0	0	0	0
Son Gotleu	19	12	0	0	1	0	0	0	0	0	0	0	0
Son Pisà	10	8	0	1	0	0	0	0	0	0	0	0	2
Son Rutlan	5	16	0	0	0	0	0	0	0	0	0	0	0
Son Serra	15	6	0	0	0	0	0	0	0	0	0	0	0
Sta. Catalina	18	4	0	0	0	0	0	0	0	0	0	0	0
Sta. Maria	6	12	0	1	0	0	0	0	0	0	0	0	2
T. S. Miquel	11	3	0	1	0	0	0	0	0	1	0	0	0
Tramuntana	1	8	0	1	0	0	0	0	0	0	0	0	0
Valldargent	8	4	0	2	0	0	0	0	0	1	0	2	0
Vilafranca	4	3	0	1	0	0	0	0	0	0	0	0	1
Xaloc Campos	10	11	0	1	0	0	0	0	0	0	0	0	0
Ciutadella	30	9	0	1	0	0	0	0	0	0	0	0	0
D.S.Joan. Maó	12	21	0	0	0	0	0	0	0	0	0	0	0
Es Banyer Alaior	1	7	0	0	0	0	0	0	0	0	0	0	0
Ferrerries	1	2	0	0	0	0	0	1	0	0	0	1	0
Verge del Toro	9	19	0	0	0	0	0	0	0	0	0	0	0
Can Misses	13	3	0	0	0	1	0	0	0	1	0	0	1
Es Viver	10	2	0	1	0	0	0	0	0	0	0	0	2
Formentera	4	0	0	0	0	0	0	0	0	0	0	0	0
Sant Antoni	22	6	0	2	0	0	0	0	0	0	0	0	8
Sant Jordi	6	0	0	0	0	0	0	0	0	1	0	0	3
Sant Josep	0	0	0	0	0	0	0	0	0	0	0	0	0
Sta. Eulària	14	3	0	0	0	0	0	0	0	0	0	0	1
Vila	8	2	0	0	0	0	0	0	0	0	1	0	1
desconeguda	0	0	0	0	0	0	0	0	0	0	0	0	0
TOTAL	679	443	3	33	4	1	1	5	1	8	1	3	67

Abreviatures de malaltia emprades a taula adjunta	
Botulisme	Bot
Brucel·losi	Bru
Carboncle	Carb
Diarrea infec.aguda	Dia
Disenteria bacil·lar	Dis
Febre exantèmica mediterrània	FEM
Febre recurrent paparres	FRP
FebreTifoide i paratifoide	Ftif
Grip	Grip
Hepatitis A	HepA
Hepatitis B	HepB
Hepatitis C	HepC
Hepatitis víriques altres	HepAl
Herpes Zoster	Hzos
Infecció gonocòccica	Gon
Legionel·losi	Leg
Leishmaniasi	Leish
Lepra	Lep
Malaltia de Creutzfeld-Jakob	MCJ
Malaltia meningocòccica	MM
Malaltia invasiva per Haemophilus influenzae	MHI
Malaltia invasora per Streptococcus pneumoniae	Mpneu
Malaltia invasora per Streptococcus pyogenes	MPyog
Paludisme	Pal
Paràlisi flàccida aguda	PFA
Parotiditis	Paro
Polio	Polio
Rubèola	Rub
Rubèola Congènita	Rubcg
Sífilis	Sif
Sífilis Cong.	Sifcg
Tètan	Tet
Tos ferina	Tfer
Triquinosi	Triq
Tuberculosi altres formes	Tba
Tuberculosi pulmonar	Tbp
Varicel·la	Var
Xarampió	Xar

	Dia	Grip	HepA	Hzos	Var
A. Bennàssar	27	7	0	1	1
Alcúdia	8	3	0	0	0
Andratx	7	1	0	0	0
Binissalem	6	10	0	1	1
C.Mar Ponent	4	0	0	0	0
Calvià	3	0	0	1	0
Camp Rodó	19	6	0	0	2
Can Pastilla	7	0	0	1	0
Capdepera	6	0	0	2	0
Coll d'en Rabassa	11	7	0	0	1
Emili Darder	9	8	0	0	14
Es Pla Sineu	1	3	0	0	7
Es Trencadors	28	2	0	1	0
Escola Graduada	8	10	0	1	0
Felanitx	8	5	1	1	10
Inca	32	6	0	1	1
Llevant	5	3	0	0	0
Llucmajor	13	7	0	1	5
Manacor	18	4	0	1	4
Marines Muro	8	8	0	0	0
Martí Serra	9	10	0	0	0
Muntanya	7	4	0	2	0
Nuredunna Artà	1	0	0	1	0
Palmanova	1	2	0	1	0
Pere Garau	14	11	0	0	1
Pollença	5	1	0	0	7
Porto Cristo	3	0	0	1	0
Rafal Nou	13	8	0	1	0
S'Escorxador	11	9	0	2	1
Sant Agustí	2	4	0	0	0
Santanyí	4	5	0	0	0
Serra Nord	8	5	0	0	2
Son Cladera	5	4	0	0	0
Son Ferriol	13	6	0	1	3
Son Gotleu	13	9	0	1	7
Son Pisà	23	7	0	1	0
Son Rutlan	9	3	0	2	0
Son Serra	16	9	0	2	0
Sta. Catalina	10	1	0	0	2
Sta. Maria	8	7	0	0	0
T. S. Miquel	13	2	0	1	2
Tramuntana	3	5	0	0	0
Valldargent	8	5	0	1	2
Vilafranca	6	3	0	0	3
Xaloc Campos	7	4	0	3	0
Ciutadella	14	6	0	2	0
D.S.Joan. Maó	6	9	0	1	15
Es Banyer Alaior	2	2	0	0	2
Ferrerries	1	0	0	1	0
Verge del Toro	7	5	0	0	3
Can Misses	12	3	0	0	1
Es Viver	12	1	0	0	7
Formentera	0	1	0	1	2
Sant Antoni	14	2	0	1	0
Sant Jordi	6	1	0	0	0
Sant Josep	0	0	0	0	0
Sta. Eulària	4	5	0	0	1
Vila	8	3	0	0	0
desconeguda	0	0	0	0	0
TOTAL	526	252	1	38	107