

Informació sobre CASOS IMPORTATS O EXTRACOMUNITARIS			
Malaltia	Lloc adquisició	Tipus epidemiològic	Nre. casos
-	-	-	-
Informació sobre BROTS EN ESTUDI (Informació provisional)			
Malaltia /Etiologia	Territori / Àmbit		Nre. casos
Tuberculosi	Maó / Familiar		2
GEA	Capdepera / Residència		52
Endoftalmitis	Manacor / C.Oftalmo		2
Novetats a www.epidemiologia.caib.es : A "Definició de cas" s'ha incorporat document "Parotiditis" i s'ha actualitzat document "Altres MDO".			

SVMDO. Grip a les Illes Balears, any 2014. Dades del registre de Malalties de Declaració Obligatòria. (Temporada gripal analitzada: 2013-2014). Dades definitives.

Notes:

- IEA: Índex Epidèmic Acumulat (IEA) global en relació al quinquenni anterior: Esperat (0,76-1,24); per sota del esperat ($\leq 0,75$); sobre l'esperat ($\geq 1,25$)
- La vigilància de Grip a través del sistema de Malalties de Declaració Obligatòria es complementa amb la vigilància a través de la Xarxa Sentinella, vigilància de casos greus i vigilància de brots. Els informes d'aquests sistemes de vigilància -setmanals i anuals- estan accessibles a www.epidemiologia.caib.es.

A l'any 2014 la incidència de grip ha estat de 9.395 casos, la taxa de 851 i l'índex epidèmic de 0,67. Aquestes dades impliquen una incidència per davall dels valors esperats en relació al quinquenni anterior i una disminució considerable respecte del 2013 que va acabar amb 14.608 casos.

A la taula següent presentam juntament amb els índexs epidèmics per aquest any 2014, els casos i taxes dels anys 2005 a 2014 per diferents àmbits geogràfics (illes i Palma). Les taxes del 2014 a Palma i a les diferents illes envolten els 600-900 casos per 100.000. Només les Pitiüses han augmentat la incidència respecte a l'any 2013 però de totes maneres, tots els àmbits presenten uns índexs epidèmics reflectint incidències baixes o dins els valors esperats. A Formentera s'han notificat 59 casos de grip en tot l'any 2014.

Grip a les Illes Balears, anys 2005-2014. Distribució per illes i Palma. Casos i taxes per 100.000. Índex Epidèmic (IE) en relació al darrer quinquenni. (Font: registre MDO)

	Casos					Taxa				
	Palma	Mallorca	Menorca	Pitiüses	Total	Palma	Mallorca	Menorca	Pitiüses	Total
2005	6.332	14.137	1.507	3.342	19.022	1.685,1	1.817,5	1.738,2	2.817,6	1.934,8
2006	1.518	3.038	398	1.212	4.655	404,7	384,2	450,1	994,5	465,0
2007	3.610	7.109	911	1.656	9.679	942,3	873,0	1.009,6	1.312,8	939,1
2008	3.778	8.036	1.346	1.352	10.736	952,7	949,6	1.456,2	1.007,5	1.000,7
2009	10.821	23.856	1.761	2.928	28.607	2.696,7	2.766,2	1.875,1	2.104,7	2.611,5
2010	2.503	5.581	514	677	6.772	618,5	642,2	544,6	474,8	612,3
2011	4.249	11.279	1.250	1.551	14.080	1.048,3	1.291,4	1.317,5	1.070,9	1.264,9
2012	3.078	7.154	965	1.636	9.755	755,1	816,5	1.013,9	1.104,6	871,4
2013	4.897	12.060	1.492	1.056	14.608	1.229,9	1.394,6	1.567,5	696,0	1.314,1
2014	3.061	7.445	537	1.413	9.395	767,0	867,4	575,5	930,7	851,4
IE	0,72	0,66	0,43	0,91	0,67					

Les xifres de les Illes Balears poden incloure casos sense illa assignada

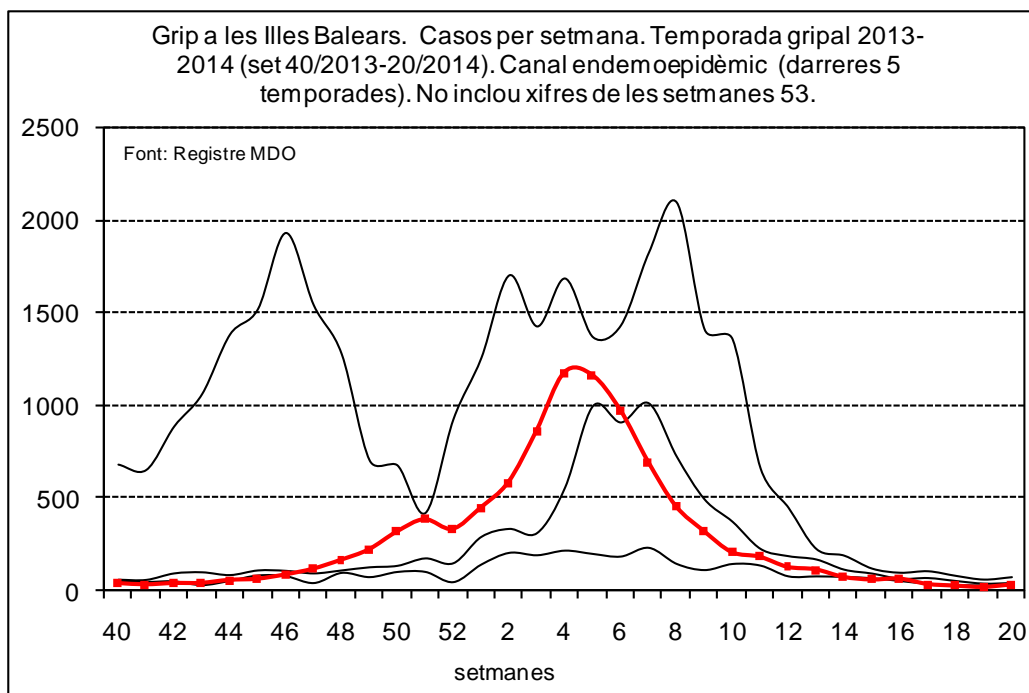
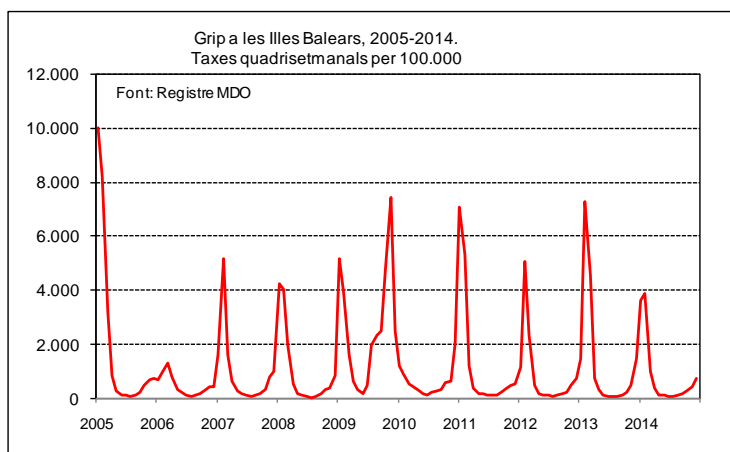
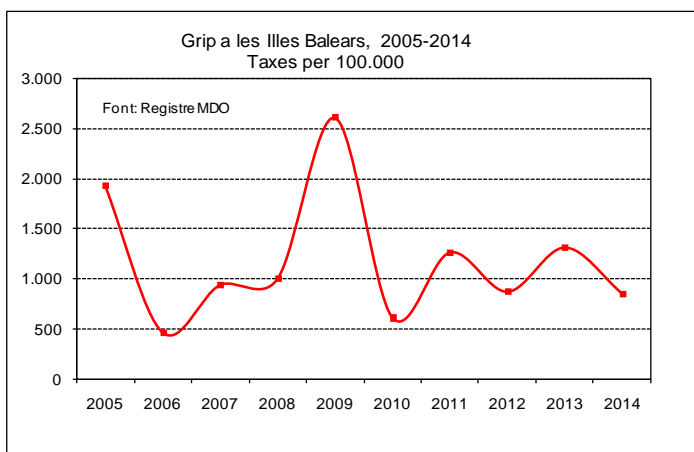
Les xifres en els darrers 10 anys es mouen entre el màxim de taxa del 2009, any de la pandèmia amb quasi 29.000 casos -2.600 casos per 100.000- i el mínim del 2006 (menys de 5.000 casos). La taxa del 2014 se situa en zona intermitja-baixa a la sèrie de la dècada (vegeu figures següents).

A la sèrie històrica des de l'any 2005 (vegeu figures següents), en forma de taxa quadrisetmanal per 100.000 habitants, s'hi reflecteix l'estacionalitat i les diferències entre temporades. El pic màxim de la sèrie va tenir lloc al principi de la sèrie, osia al primer període quadrisetmanal de l'any 2005 (taxa per damunt 10.000). En aquest any 2014 les taxes quadrisetmanals màximes –a principi d'any- no han arribat a 4.000.

L'anàlisi de les xifres per temporada gripal (setmana 40 d'un any a setmana 20 del següent) mostra per la temporada 2013-2014 – que es va tancar amb un total de 9.540 casos notificats- una incidència global per davall de la majoria de les darreres temporades. Durant la dècada dels 2000, les temporades gripals es caracteritzen per xifres molt moderades i no s'han repetit les incidències altes que caracteritzaren les temporades de la segona meitat dels anys 90. La temporada amb més casos va ser la 1996-1997 amb més de 70.000 i el nombre més alt de casos en una setmana es va verificar a la setmana 6 de la temporada 1997-1998 amb quasi 7.700 casos. A la temporada 2013-2014 la incidència setmanal més alta ha estat a la setmana 4 (1.176 casos).

A la representació (vegeu figures següents) dels casos setmanals de la temporada 2013-2014 i del canal endemoepidèmic construït amb les cinc anteriors temporades, s'hi veu un perfil del canal amb desplaçament a l'esquerra- degut a la pandèmia de la temporada 2009-2010- i amb l'inici de l'epidèmia molt adelantada en el temps. La intensitat de l'ona epidèmica d'aquesta darrera temporada no supera en cap moment els valors màxims marcats pel canal.

L'ona epidèmica d'aquesta temporada, encara que de poca intensitat, presenta una considerable amplitud atribuïble especialment a una progressió molt lenta, de manera que ja a partir de la setmana 49 se superen els 200 casos setmanals i no s'arriba al màxim fins 8 setmanes després.



Abreviatures de malaltia emprades a taula adjunta	
Botulisme	Bot
Brucel·losi	Bru
Carboncle	Carb
Diarrea infec.aguda	Dia
Disenteria bacil·lar	Dis
Febre exantèmica mediterrània	FEM
Febre recurrent paparres	FRP
FebreTifoide i paratifoide	Ftif
Grip	Grip
Hepatitis A	HepA
Hepatitis B	HepB
Hepatitis C	HepC
Hepatitis víriques altres	HepAl
Herpes Zoster	Hzos
Infecció gonocòccica	Gon
Legionel·losi	Leg
Leishmaniasi	Leish
Lepra	Lep
Malaltia de Creutzfeld-Jakob	MCJ
Malaltia meningocòccica	MM
Malaltia invasiva per Haemophilus influenzae	MHI
Malaltia invasora per Streptococcus pneumoniae	Mpneu
Malaltia invasora per Streptococcus pyogenes	MPyog
Paludisme	Pal
Paràlisi flàccida aguda	PFA
Parotiditis	Paro
Polio	Polio
Rubèola	Rub
Rubèola Congènita	Rubcg
Sífilis	Sif
Sífilis Cong.	Sifcg
Tètan	Tet
Tos ferina	Tfer
Triquinosi	Triq
Tuberculosi altres formes	Tba
Tuberculosi meníngea	Tbm
Tuberculosi pulmonar	Tbp
Varicel·la	Var
Xarampió	Xar

	Dia	Grip	Hzos	Gon	Leg	Paro	Sif	Mpneu	Tbp	Var
A. Bennassar	38	3	2	0	0	0	0	0	0	1
Alcúdia	21	0	1	0	0	0	0	0	0	1
Andratx	3	0	1	0	0	0	0	0	0	8
Binissalem	25	4	2	0	0	0	0	0	0	3
C.Mar Ponent	10	3	0	0	0	0	0	0	0	0
Calvià	17	1	0	0	0	0	0	0	0	4
Camp Rodó	20	0	5	0	0	0	0	0	0	1
Can Pastilla	6	0	1	0	0	0	0	0	0	1
Capdepera	10	1	0	0	0	0	0	0	0	0
Coll d'en Rabassa	22	0	1	1	0	0	1	0	0	2
Emili Darder	13	1	0	0	0	0	1	0	0	4
Es Pla Sineu	14	0	0	0	0	0	0	0	1	0
Es Trencadors	33	2	1	0	0	0	0	0	0	1
Escola Graduada	21	3	0	0	1	0	0	0	0	4
Felanitx	24	2	3	0	0	0	0	0	0	0
Inca	42	1	0	0	0	0	0	0	1	10
Llevant	24	3	0	0	0	0	0	0	0	1
Llucmajor	18	0	1	0	0	0	0	0	0	0
Manacor	32	3	1	0	0	0	0	0	0	2
Marines Muro	19	0	0	0	0	0	0	0	0	1
Martí Serra	17	2	0	0	0	0	0	0	0	2
Muntanya	6	0	0	0	0	1	0	0	0	0
Nuredunna Artà	6	0	0	0	0	0	0	0	0	1
Palmanova	17	1	1	0	0	0	0	0	0	12
Pere Garau	19	2	1	0	0	0	0	0	0	2
Pollença	6	0	1	0	0	0	0	0	0	2
Porto Cristo	10	1	0	0	0	0	0	0	0	0
Rafal Nou	19	0	2	0	1	0	0	0	0	0
S'Escorxador	19	2	1	0	0	0	0	0	0	1
Sant Agustí	12	0	0	0	0	0	0	0	0	1
Santanyí	10	1	1	0	0	0	0	0	0	0
Serra Nord	9	2	0	0	0	0	0	0	0	0
Son Cladera	12	0	2	0	0	0	0	0	0	2
Son Ferriol	20	1	3	0	0	0	0	0	0	1
Son Gotleu	26	0	0	1	0	0	0	0	0	0
Son Pisà	24	0	2	0	0	0	0	0	0	6
Son Rutlan	17	0	0	0	0	0	0	0	0	0
Son Serra	26	0	2	0	0	0	0	1	0	0
Sta. Catalina	12	0	0	0	0	0	0	0	0	2
Sta. Maria	11	2	1	0	0	0	0	0	0	0
T. S. Miquel	7	1	0	0	0	0	0	0	0	11
Tramuntana	8	0	1	0	0	0	0	0	0	0
Valldargent	7	0	1	0	0	0	0	0	0	3
Vilafranca	5	2	0	0	0	0	0	0	0	1
Xaloc Campos	6	0	0	0	0	0	0	0	0	1
Ciutadella	23	0	0	0	0	0	0	0	0	0
D.S.Joan. Maó	49	2	1	0	0	0	0	0	0	7
Es Banyer Alaior	21	1	0	0	0	0	0	0	0	0
Ferrieres	0	0	0	0	0	0	0	0	0	1
Verge del Toro	6	0	1	0	0	0	0	0	0	3
Can Misses	16	2	1	0	0	0	0	0	0	0
Es Viver	26	3	0	0	0	1	1	0	0	0
Formentera	0	0	0	0	0	0	0	0	0	0
Sant Antoni	21	5	0	0	0	0	0	0	0	10
Sant Jordi	7	0	0	0	0	0	0	0	0	0
Sant Josep	13	0	1	0	0	0	0	0	0	3
Sta. Eulària	25	0	1	0	0	0	1	0	0	0
Vila	19	2	1	0	0	0	0	0	0	0
desconeguda	0	0	0	0	0	0	0	0	0	0
TOTAL	969	59	44	2	2	2	4	1	2	116

Abreviatures de malaltia emprades a taula adjunta	
Botulisme	Bot
Brucel·losi	Bru
Carboncle	Carb
Diarrea infec.aguda	Dia
Disenteria bacil·lar	Dis
Febre exantèmica mediterrània	FEM
Febre recurrent paparres	FRP
FebreTifoide i paratifoide	Ftif
Grip	Grip
Hepatitis A	HepA
Hepatitis B	HepB
Hepatitis C	HepC
Hepatitis víriques altres	HepAl
Herpes Zoster	Hzos
Infecció gonocòccica	Gon
Legionel·losi	Leg
Leishmaniasi	Leish
Lepra	Lep
Malaltia de Creutzfeld-Jakob	MCJ
Malaltia meningocòccica	MM
Malaltia invasiva per Haemophilus influenzae	MHI
Malaltia invasora per Streptococcus pneumoniae	Mpneu
Malaltia invasora per Streptococcus pyogenes	MPyog
Paludisme	Pal
Paràlisi flàccida aguda	PFA
Parotiditis	Paro
Polio	Polio
Rubèola	Rub
Rubèola Congènita	Rubcg
Sífilis	Sif
Sífilis Cong.	Sifcg
Tètan	Tet
Tos ferina	Tfer
Triquinosi	Triq
Tuberculosi altres formes	Tba
Tuberculosi pulmonar	Tbp
Varicel·la	Var
Xarampió	Xar

	Dia	MM	Grip	Hzos	Var
A. Bennàssar	18	0	7	1	9
Alcúdia	7	0	6	0	0
Andratx	12	0	2	1	0
Binissalem	21	0	9	0	1
C.Mar Ponent	9	0	11	1	1
Calvià	9	0	3	0	1
Camp Rodó	19	0	8	2	1
Can Pastilla	7	0	10	0	3
Capdepera	6	0	0	1	0
Coll d'en Rabassa	25	0	0	2	9
Emili Darder	10	0	3	0	2
Es Pla Sineu	6	0	1	1	0
Es Trencadors	23	0	4	1	2
Escola Graduada	16	0	4	0	7
Felanitx	17	0	2	0	1
Inca	46	0	8	0	0
Llevant	24	0	3	0	0
Llucmajor	15	0	5	1	6
Manacor	23	0	1	1	0
Marines Muro	13	0	3	0	0
Martí Serra	29	0	9	1	1
Muntanya	6	0	3	1	1
Nuredunna Artà	3	0	1	0	0
Palmanova	11	0	1	1	3
Pere Garau	15	0	4	1	10
Pollença	7	0	1	2	2
Porto Cristo	7	0	0	0	1
Rafal Nou	20	0	0	0	7
S'Escorxador	19	0	5	1	4
Sant Agustí	8	0	2	0	3
Santanyí	3	0	1	0	1
Serra Nord	8	0	3	1	1
Son Cladera	7	0	4	0	0
Son Ferriol	10	0	0	1	1
Son Gotleu	22	0	4	1	10
Son Pisà	24	0	2	0	3
Son Rutlan	8	0	2	0	0
Son Serra	9	0	1	1	14
Sta. Catalina	5	0	2	0	0
Sta. Maria	9	0	1	1	0
T. S. Miquel	19	0	11	0	0
Tramuntana	9	0	1	0	1
Valldargent	5	0	3	0	2
Vilafranca	9	0	5	1	0
Xaloc Campos	10	0	0	0	0
Ciutadella	13	0	5	0	4
D.S.Joan. Maó	9	0	24	3	11
Es Banyer Alaior	3	0	1	0	7
Ferrerries	1	0	3	1	0
Verge del Toro	4	0	11	0	3
Can Misses	15	0	0	2	14
Es Viver	15	0	1	0	24
Formentera	0	0	1	0	0
Sant Antoni	14	0	6	0	2
Sant Jordi	1	1	0	0	3
Sant Josep	10	0	0	0	1
Sta. Eulària	18	0	0	0	3
Vila	17	0	5	0	1
desconeguda	0	0	0	0	0
TOTAL	728	1	213	31	181