

<b>Informació sobre CASOS IMPORTATS O EXTRACOMUNITARIS</b>			
Malaltia	Lloc adquisició	Tipus epidemiològic	Nre. casos
-	-	-	-
-	-	-	-
<b>Informació sobre BROTS EN ESTUDI (Informació provisional)</b>			
Malaltia /Etiologia	Territori / Àmbit	Nre. casos	
Escarlatina	Eivissa (Sant Josep) / Escolar	6	
Hepatitis A	Llucmajor / Familiar	2	
GEA	Palma / Col·lectiu	5	
Sarna	Calvià / Col·lectiu	3	
Novetats a <a href="http://www.epidemiologia.caib.es">www.epidemiologia.caib.es</a> : No s'ha afegit cap document			

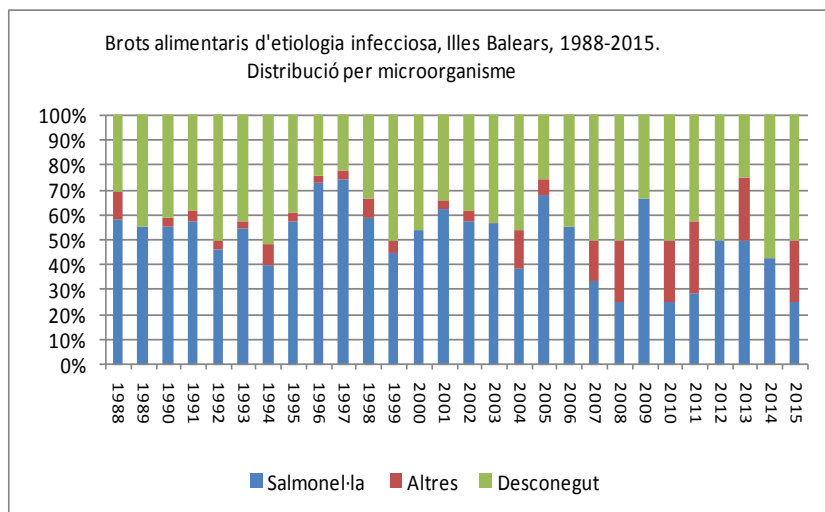
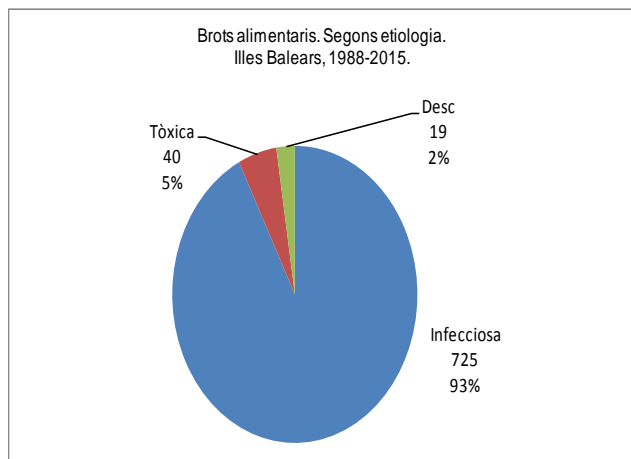
### **SVMDO 2015 Brots de transmissió alimentària. Illes Balears. Dades definitives. Part 2 de 2.**

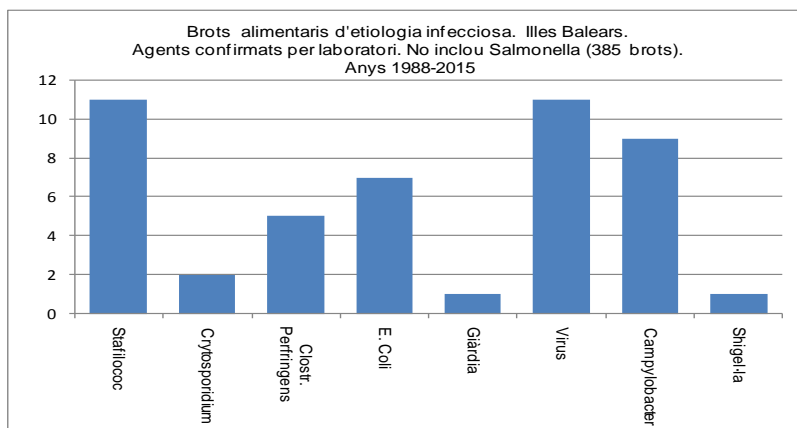
Respecte dels factors contribuents –que poden haver contribuït a la generació del brots investigats en el 2015- es varen detectar els següents: Probable manipulació incorrecta (4 brots), deficient higiene de local (3 brots) o d'utensilis (3 brots), consum d'aliments crus o amb cuinat insuficient (2 brots), refredament inadequat (2 brots), manteniment d'aliments a temperatura no suficient (1 brot), descongelació inadequada (1 brot) i desproporció servei/capacitat (1 brot).

#### Variables bàsiques anuals i acumulades (etiologia, tipus d'aliment, tipus de col·lectius)

##### - Agents etiològics

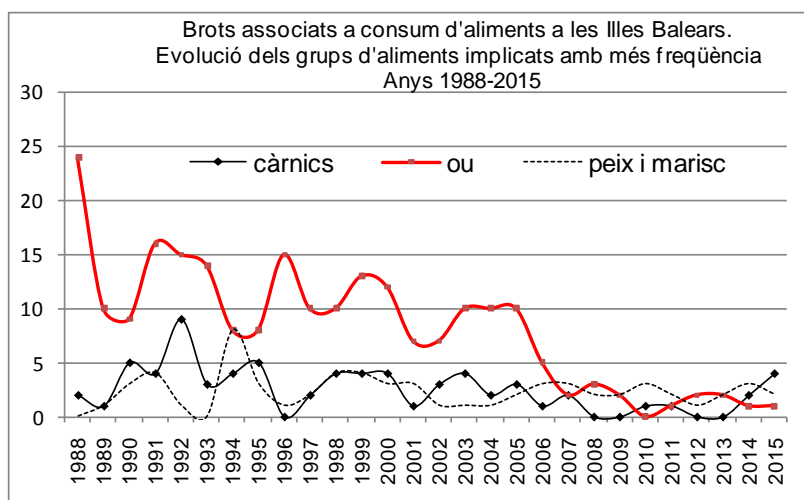
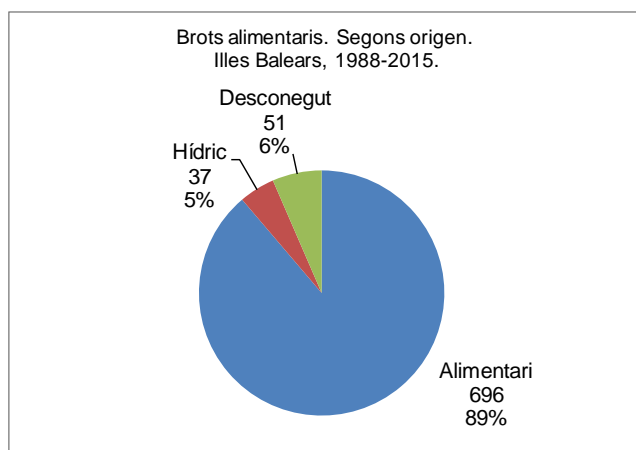
Dels 725 brots d'etiologia infecciosa, 385 (53%) han tingut la salmonel·la com agent confirmat, 47 (6%) s'han degut a altres microorganismes i a un total de 293 brots no s'ha pogut determinar l'agent. A 65 brots amb agent no confirmat es va poder assignar – per les característica clíniques i epidemiològiques- una etiologia de sospita: Salmonel·la (14 brots), Clostridium perfringens (13 brots), Estafilococ (11 brots), virus (12 brots), Bacillus cereus (6 brots), Vibri Parahemolític (6 brots), Campylobacter (2 brots) i Clostridium Botulinum (1 brot).





- Tipus d'aliments

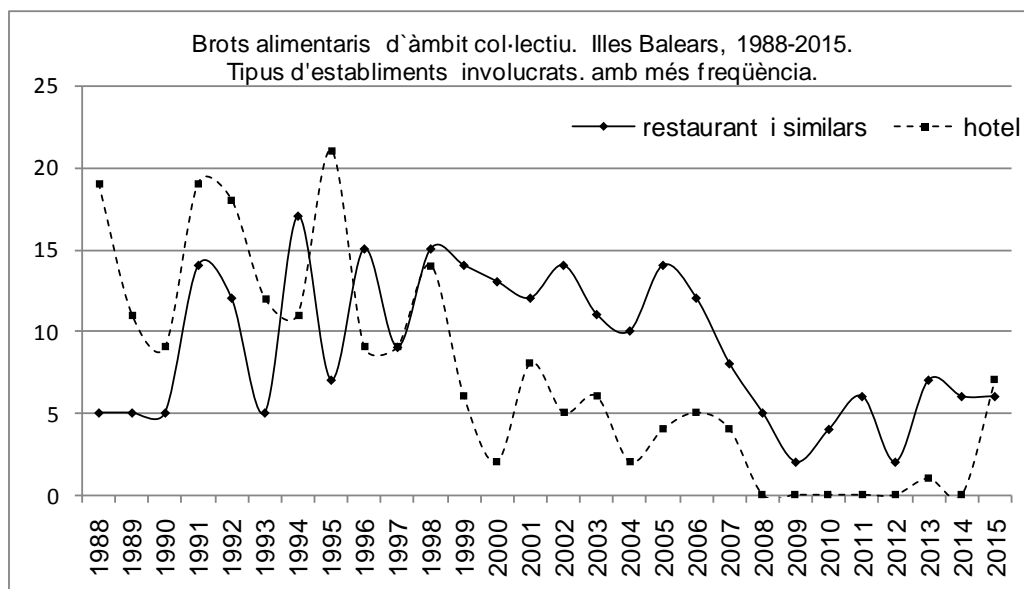
A 212 dels 696 brots associats al consum d'aliments no s'han pogut determinar l'aliment implicat, a 227 brots (32%) s'ha confirmat per laboratori o epidemiològicament l'associació a ou cru o cuinat de manera insuficient, 71 (10%) a productes càrnics, 65 (9%) a peix o marisc, 50 (7%) a productes de rebosteria o pastisseria, 7 (1%) a làctics, 21 (3%) a més d'un aliment i finalment 43 (6%) al consum d'aliments no classificables a les anteriors categories.



En els 5 darrers anys s'han investigat 47 brots associats al consum d'aliments dels quals 10 (21%) corresponen al consum de peix o marisc, 7 a càrnics i 7 a ou cru o poc cuinat.

- Tipus d'establiment col·lectiu associats a brots a àmbits col·lectius

Des del 1988 s'han acumulat un total de 595 brots col·lectius (no familiars ni poblacionals) dels quals 255 (43%) s'associaren al consum d'aliments a restaurants o cafeteries no integrats a establiments hotelers i 202 (34%) al consum a restaurants d'hoteles. Altres col·lectius afectats són centres docents, centres militars, residències geriàtriques, campaments, etc.



Abreviatures de malaltia emprades a taula adjunta	
Botulisme	Bot
Brucel·losi	Bru
Carboncle	Carb
Diarrea infec.aguda	Dia
Disenteria bacil·lar	Dis
Febre exantèmica mediterrània	FEM
Febre recurrent paparres	FRP
FebreTifoide i paratifoide	Ftif
Grip	Grip
Hepatitis A	HepA
Hepatitis B	HepB
Hepatitis C	HepC
Hepatitis víriques altres	HepAl
Herpes Zoster	Hzos
Infecció gonocòccica	Gon
Legionel·losi	Leg
Leishmaniasi	Leish
Lepra	Lep
Malaltia de Creutzfeld-Jakob	MCJ
Malaltia meningocòccica	MM
Malaltia invasiva per Haemophilus influenzae	MHI
Malaltia invasora per Streptococcus pneumoniae	Mpneu
Malaltia invasora per Streptococcus pyogenes	MPyog
Paludisme	Pal
Paràlisi flàccida aguda	PFA
Parotiditis	Paro
Polio	Polio
Rubèola	Rub
Rubèola Congènita	Rubcg
Sífilis	Sif
Sífilis Cong.	Sifcg
Tètan	Tet
Tos ferina	Tfer
Triquinosi	Triq
Tuberculosi altres formes	Tba
Tuberculosi meníngia	Tbm
Tuberculosi pulmonar	Tbp
Varicel·la	Var
Xarampió	Xar

	Dia	FEM	Grip	Hzos	Gon	Var
A. Bennassar	17	0	40	4	0	4
Alcúdia	8	0	23	0	0	14
Andratx	8	0	20	1	0	0
Binissalem	13	0	20	1	0	1
C.Mar Ponent	15	0	13	2	0	0
Calvià	24	0	36	3	0	2
Camp Rodó	15	0	5	5	0	1
Can Pastilla	6	0	9	0	0	12
Capdepera	10	0	28	1	0	2
Coll d'en Rabassa	19	0	43	1	0	4
Emili Darder	17	0	25	1	0	4
Es Pla Sineu	9	0	18	3	0	5
Es Trencadors	21	0	36	2	0	5
Escola Graduada	17	0	10	2	1	9
Felanitx	27	0	42	1	0	5
Inca	34	0	64	5	0	10
Llevant	18	0	12	0	0	1
Llucmajor	25	0	18	0	0	3
Manacor	22	0	43	3	0	1
Marines Muro	10	0	30	1	0	17
Martí Serra	21	0	28	0	0	7
Muntanya	10	0	36	0	0	2
Nuredunna Artà	3	0	13	0	0	16
Palmanova	18	0	14	0	0	2
Pere Garau	25	1	42	2	0	5
Pollença	8	0	12	3	0	0
Porto Cristo	2	0	11	1	0	2
Rafal Nou	20	0	37	2	0	3
S'Escorxador	10	0	9	0	0	1
Sant Agustí	2	0	9	0	0	8
Santanyí	16	0	17	0	0	0
Serra Nord	24	0	41	1	0	5
Son Cladera	8	0	13	0	0	2
Son Ferriol	13	0	27	1	0	1
Son Gotleu	24	0	31	0	0	5
Son Pisà	13	0	45	1	0	4
Son Rutlan	18	0	13	0	0	3
Son Serra	20	0	25	1	0	10
Sta. Catalina	18	0	46	0	0	5
Sta. Maria	1	0	22	2	0	5
T. S. Miquel	11	0	40	0	0	6
Tramuntana	4	0	21	0	0	0
Valldargent	5	0	9	1	0	5
Vilafranca	12	0	21	0	0	11
Xaloc Campos	16	0	17	0	0	1
Ciutadella	32	0	18	0	0	2
D.S.Joan. Maó	13	0	20	0	0	12
Es Banyer Alaior	9	0	3	0	0	9
Ferrieres	2	0	1	1	0	0
Verge del Toro	6	0	8	2	0	2
Can Misses	10	0	73	1	0	1
Es Viver	10	0	55	0	0	3
Formentera	1	0	2	0	0	0
Sant Antoni	13	0	35	1	0	7
Sant Jordi	0	0	0	0	0	0
Sant Josep	6	0	18	1	0	6
Sta. Eulària	20	0	22	1	0	2
Vila	16	0	29	1	0	3
desconeguda	0	0	0	0	0	0
<b>TOTAL</b>	<b>795</b>	<b>1</b>	<b>1418</b>	<b>59</b>	<b>1</b>	<b>256</b>

breviatures de malaltia emprades a taula adjunta	
Botulisme	Bot
Brucel·losi	Bru
Carboncle	Carb
Diarrea infec.aguda	Dia
Disenteria bacil·lar	Dis
Febre exantemàtica mediterrània	FEM
Febre recurrent paparres	FRP
FebreTifoide i paratifoide	Ftif
Grip	Grip
Hepatitis A	HepA
Hepatitis B	HepB
Hepatitis C	HepC
Hepatitis víriques altres	HepAl
Herpes Zoster	Hzos
Infecció gonocòccica	Gon
Legionel·losi	Leg
Leishmaniasi	Leish
Lepra	Lep
Malaltia de Creutzfeld-Jakob	MCJ
Malaltia meningocòccica	MM
Malaltia invasiva per Haemophilus influenzae	MHI
Malaltia invasora per Streptococcus pneumoniae	Mpneu
Malaltia invasora per Streptococcus pyogenes	MPyog
Paludisme	Pal
Paràlisi flàccida aguda	PFA
Parotiditis	Paro
Polio	Polio
Rubèola	Rub
Rubèola Congènita	Rubcg
Sífilis	Sif
Sífilis Cong.	Sifcg
Tètan	Tet
Tos ferina	Tfer
Triquinosi	Triq
Tuberculosi altres formes	Tba
Tuberculosi meníngia	Tbm
Tuberculosi pulmonar	Tbp
Varicel·la	Var
Xarampió	Xar

	Dia	MHI	MM	Grip	HepC	Hzos	Gon	Sif	Mpneu	Var
A. Bennassar	41	0	0	27	0	1	1	0	0	1
Alcúdia	21	0	0	9	0	1	0	0	0	0
Andratx	12	0	0	13	0	1	0	0	0	0
Binissalem	22	0	0	27	0	1	0	0	0	0
C.Mar Ponent	13	0	1	23	0	1	0	0	0	0
Calvià	41	0	0	22	0	0	1	0	0	0
Camp Rodó	17	0	0	15	0	6	0	0	0	0
Can Pastilla	14	0	0	6	0	0	0	0	0	0
Capdepera	19	0	0	28	0	0	0	0	0	1
Coll d'en Rabassa	41	0	0	22	0	3	0	0	0	6
Emili Darder	39	0	0	31	0	2	0	0	0	5
Es Pla Sineu	23	0	0	11	0	0	0	0	0	0
Es Trencadors	31	0	0	23	0	7	0	0	0	5
Escola Graduada	45	0	0	23	0	1	0	0	0	1
Felanitx	12	0	0	17	0	1	0	0	0	1
Inca	42	0	0	27	0	2	1	0	0	1
Llevant	13	0	0	33	0	2	0	0	0	0
Llucmajor	12	0	0	9	0	0	0	0	0	5
Manacor	39	0	0	37	0	2	0	1	0	0
Marines Muro	17	0	0	9	0	1	0	0	0	0
Martí Serra	33	0	0	38	0	3	0	0	0	3
Muntanya	10	0	0	20	0	1	0	0	0	0
Nuredunna Artà	0	0	0	15	0	0	0	0	0	0
Palmanova	19	0	0	16	0	6	0	0	0	0
Pere Garau	32	0	0	17	0	2	0	0	0	3
Pollença	15	0	0	18	0	0	0	0	0	17
Porto Cristo	10	0	0	7	0	1	0	0	0	0
Rafal Nou	26	0	0	44	0	1	0	0	0	2
S'Escorxador	10	0	0	10	1	0	0	0	0	1
Sant Agustí	16	0	0	18	0	0	0	0	0	0
Santanyí	18	0	0	24	0	1	0	0	0	2
Serra Nord	30	0	0	38	0	1	0	1	0	3
Son Cladera	11	0	0	15	0	0	0	0	0	0
Son Ferriol	27	1	0	29	0	0	0	0	0	0
Son Gotleu	35	0	0	22	0	2	0	0	0	6
Son Pisà	39	0	0	21	0	3	0	0	0	1
Son Rutlan	10	0	0	13	0	0	0	1	0	0
Son Serra	22	0	0	15	0	2	0	0	0	0
Sta. Catalina	24	0	0	23	0	2	0	0	1	0
Sta. Maria	17	0	0	29	0	1	0	0	0	0
T. S. Miquel	12	0	0	26	0	1	0	0	0	0
Tramuntana	6	0	0	18	0	1	0	0	0	0
Valldargent	15	0	0	9	0	0	0	0	0	1
Vilafranca	12	0	0	14	0	1	0	0	0	0
Xaloc Campos	22	0	0	17	0	0	0	0	0	0
Ciutadella	55	0	0	32	0	0	0	0	0	0
D.S.Joan. Maó	21	0	0	44	0	2	0	0	0	5
Es Banyer Alaior	5	0	0	10	0	0	0	0	0	4
Ferrieres	4	0	0	24	0	1	0	0	0	0
Verge del Toro	7	0	0	42	0	0	0	0	0	0
Can Misses	28	0	0	23	0	0	0	0	0	5
Es Viver	13	0	0	13	0	3	0	0	0	10
Formentera	3	0	0	2	0	1	0	0	0	0
Sant Antoni	24	0	0	23	0	0	0	0	0	1
Sant Jordi	3	0	0	5	0	0	0	0	0	0
Sant Josep	7	0	0	5	0	0	0	0	0	2
Sta. Eulària	8	0	0	14	0	1	0	0	0	12
Vila	20	0	0	20	0	6	0	0	0	1
desconeguda	0	0	0	0	0	0	0	0	0	0
<b>TOTAL</b>	<b>1183</b>	<b>1</b>	<b>1</b>	<b>1185</b>	<b>1</b>	<b>75</b>	<b>3</b>	<b>3</b>	<b>1</b>	<b>105</b>