

<b>Informació sobre CASOS IMPORTATS O EXTRACOMUNITARIS</b>			
Malaltia	Lloc adquisició	Tipus epidemiològic	Nre. casos
Paludisme	Rwanda	Treballador temporal fora CAIB	1
-	-	-	-
<b>Informació sobre BROTS EN ESTUDI (Informació provisional)</b>			
Malaltia /Etiologia	Territori / Àmbit		Nre. casos
Escabiosis	Palma / Colectiu		7
-	-		-
Novetats a <a href="http://www.epidemiologia.caib.es">www.epidemiologia.caib.es</a> : No s'ha afegit cap document			

**SISTEMA D'INFORMACIÓ SOBRE NOUS DIAGNÒSTICS DE VIH. ILLES BALEARS. (NDVIH-IB).**  
**Actualització: 30 de juny de 2016. SUBNOTIFICACIÓ ACUMULADA RESUM**

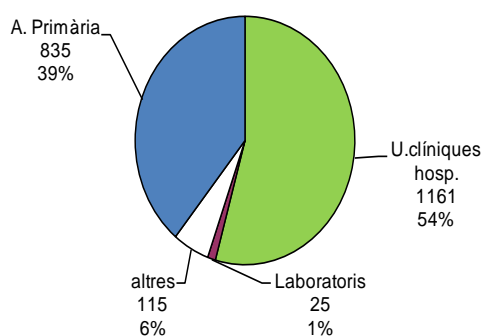
Informació nacional: <http://www.msc.es/ciudadanos/enfLesiones/enfTransmisibles/sida/vigilancia/home.htm>  
 Més informació de les Illes Balears: [www.epidemiologia.caib.es](http://www.epidemiologia.caib.es)

(Abreviatures: NDVIH: Nous diagnòstics d'VIH; CT: Categoria de transmissió; hsh: homosexual-bisexual; htsx: heterosexual; udvp: usuaris de droga per via parenteral; IR: Infecció recent; DT: diagnòstics tardans)

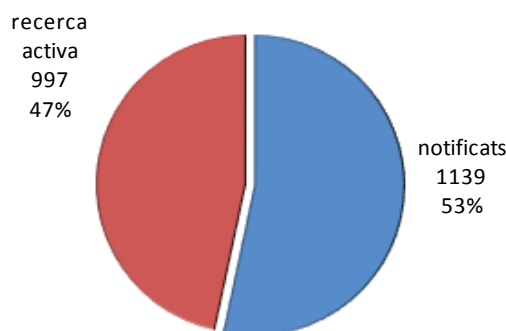
En el contexte de la gestió d'aquest sistema d'informació, el servei d'Epidemiologia i les Unitats Insulars (Centres Insulars d'Eivissa i de Menorca) no es limiten a la recepció de les notificacions de NDVIH procedents de la xarxa assistencial pública i privada sinó que de manera rutinària tenen establerts mecanismes de recerca activa de casos no notificats. Per dur a terme aquesta estratègia compten amb la col·laboració permanent dels laboratoris hospitalaris de microbiologia, de les unitats de documentació i arxiu dels hospitals públics i del sistema e-SIAP. Aquestes fonts ens aporten periòdicament informació que permet recuperar casos no comunicats per les fonts d'informació habituals.

Dels 2.136 casos acumulats des del 2003, aproximadament la meitat s'han detectat des de l'àmbit hospitalari i un 40% des d'Atenció Primària. D'aquests casos, aproximadament la meitat corresponen a subnotificacions. Un 64% dels casos subnotificats s'han recuperat a partir de la revisió de dades facilitades pels laboratoris hospitalaris de microbiologia mentre que un 22% s'han recuperat a partir de la revisió de codis d'alta hospitalària facilitats per les unitats de documentació, arxiu o unitat que gestiona el sistema als diferents hospitals. La revisió de codis de l'e-SIAP representa l'11% dels casos recuperats.

NDVIH-IB.  
Casos des del 2003 per tipus de font.



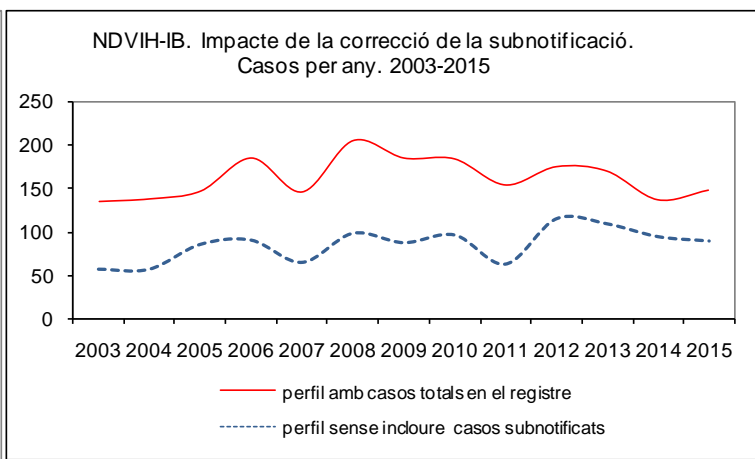
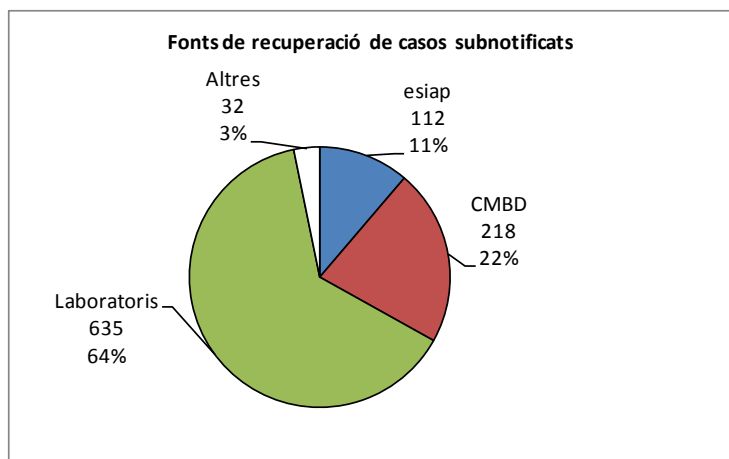
ND-VIH-IB. Recerca activa. Dades des del 2003



NDVIH-IB. Casos subnotificats per període i font. Casos totals en el registre per període.				
	2003-2007	2008-2012	>=2013	Total subn
Atenció primària	84	183	66	333
H. Son Llätzer	136	95	45	276
H. Son Espases	112	77	0	189
H. Manacor	27	34	18	79
H. Can Misses	20	19	10	49
H. Inca	6	15	11	32
C. Penitenciarí Palma	9	7	2	18
C. Juaneda	0	5	1	6
CAITS	0	1	8	9
C. Palma Planas	0	2	0	2
H.Muro	1	0	0	1
P.N.Sra. Rosario	0	1	0	1
C. Rotger	0	0	1	1
H. M. Orfila	0	1	0	1
<b>total casos subnotificats</b>	<b>395</b>	<b>440</b>	<b>162</b>	<b>997</b>
<b>total casos en el registre</b>	<b>751</b>	<b>903</b>	<b>482</b>	<b>2.136</b>
<b>percentatge de subnot</b>	<b>52,6</b>	<b>48,7</b>	<b>33,6</b>	<b>46,7</b>

L'hospital de Manacor (que pràcticament no notifica casos i per tant quasi tots s'han d'incorporar per recerca activa; 96%) i l'hospital Son Llätzer (un 75% dels casos que aporta es detecten per recerca activa) són els hospitals públics amb més dèficits de comunicació de casos. L'hospital d'Inca subnotifica el 57% dels seus casos. Degut a la quantitat de casos que aporten, l'impacte de la subnotificació és especialment rellevant per Atenció Primària (la seva subnotificació suposa el 33% dels casos totals subnotificats) i l'hospital Son Llätzer (27% de la subnotificació global). El percentatge de casos detectats per recerca activa ha disminuït a partir del 2012 i en els darrers anys se situa envoltant el 35%.

El perfil evolutiu dels nous diagnòstics per any mostra que la subnotificació té un impacte important però molt estable al llarg dels anys. De totes maneres s'ha d'insistir en que si el servei d'Epidemiologia i les Unitats Insulars es limitessin a incloure al registre de nous diagnòstics d'VIH els casos notificats per les fonts i no es fes una recerca activa la visió de l'impacte de l'epidèmia, seria molt diferent en termes quantitius



Abreviatures de malaltia emprades a taula adjunta	
Botulisme	Bot
Brucel·losi	Bru
Carboncle	Carb
Diarrea infec.aguda	Dia
Disenteria bacil·lar	Dis
Febre exantèmica mediterrània	FEM
Febre recurrent paparres	FRP
FebreTifoide i paratifoide	Ftif
Grip	Grip
Hepatitis A	HepA
Hepatitis B	HepB
Hepatitis C	HepC
Hepatitis víriques altres	HepAl
Herpes Zoster	Hzos
Infecció gonocòccica	Gon
Legionel·losi	Leg
Leishmaniasi	Leish
Lepra	Lep
Malaltia de Creutzfeld-Jakob	MCJ
Malaltia meningocòccica	MM
Malaltia invasiva per Haemophilus influenzae	MHI
Malaltia invasora per Streptococcus pneumoniae	Mpneu
Malaltia invasora per Streptococcus pyogenes	MPyog
Paludisme	Pal
Paràlisi flàccida aguda	PFA
Parotiditis	Paro
Polio	Polio
Rubèola	Rub
Rubèola Congènita	Rubcg
Sífilis	Sif
Sífilis Cong.	Sifcg
Tètan	Tet
Tos ferina	Tfer
Triquinosi	Triq
Tuberculosi altres formes	Tba
Tuberculosi meníngia	Tbm
Tuberculosi pulmonar	Tbp
Varicel·la	Var
Xarampió	Xar

	Dia	Grip	Hzos	Var
A. Bennàssar	18	6	3	1
Alcúdia	11	2	3	0
Andratx	7	1	0	1
Binissalem	7	1	0	4
C.Mar Ponent	11	3	1	0
Calvià	17	4	1	0
Camp Rodó	16	3	1	0
Can Pastilla	9	1	0	0
Capdepera	11	9	1	1
Coll d'en Rabassa	17	4	1	0
Emili Darder	12	1	0	0
Es Pla Sineu	1	5	0	0
Es Trencadors	15	4	2	0
Escola Graduada	15	2	2	0
Felanitx	14	7	2	0
Inca	41	22	1	6
Llevant	11	9	0	1
Llucmajor	5	2	2	1
Manacor	13	6	3	0
Marines Muro	14	1	2	0
Martí Serra	10	8	4	1
Muntanya	5	1	0	2
Nuredunna Artà	2	10	0	1
Palmanova	10	2	1	0
Pere Garau	8	2	0	1
Pollença	8	5	0	3
Porto Cristo	6	1	0	1
Rafal Nou	10	7	2	1
S'Escorxador	8	1	2	0
Sant Agustí	6	1	1	0
Santanyí	10	4	1	0
Serra Nord	14	7	1	0
Son Cladera	2	1	0	0
Son Ferriol	8	0	1	1
Son Gotleu	13	1	2	0
Son Pisà	18	7	7	2
Son Rutlan	6	2	1	0
Son Serra	8	6	4	0
Sta. Catalina	13	3	2	1
Sta. Maria	4	2	5	0
T. S. Miquel	11	8	1	0
Tramuntana	3	1	0	2
Valldargent	9	5	0	0
Vilafranca	9	9	1	0
Xaloc Campos	7	7	1	0
Ciutadella	12	2	0	0
D.S.Joan. Maó	18	1	1	0
Es Banyer Alaior	8	3	1	0
Ferrieres	6	0	1	0
Verge del Toro	9	5	0	0
Can Misses	4	2	0	2
Es Viver	10	0	0	1
Formentera	2	1	0	0
Sant Antoni	18	4	1	1
Sant Jordi	2	0	0	2
Sant Josep	7	3	0	1
Sta. Eulària	10	1	0	1
Vila	8	5	0	3
desconeguda	0	0	0	0
<b>TOTAL</b>	<b>587</b>	<b>221</b>	<b>66</b>	<b>42</b>

breviatures de malaltia emprades a taula adjunta	
Botulisme	Bot
Brucel·losi	Bru
Carboncle	Carb
Diarrea infec.aguda	Dia
Disenteria bacil·lar	Dis
Febre exantèmica mediterrània	FEM
Febre recurrent paparres	FRP
FebreTifoide i paratifoide	Ftif
Grip	Grip
Hepatitis A	HepA
Hepatitis B	HepB
Hepatitis C	HepC
Hepatitis víriques altres	HepAl
Herpes Zoster	Hzos
Infecció gonocòccica	Gon
Legionel·losi	Leg
Leishmaniasi	Leish
Lepra	Lep
Malaltia de Creutzfeld-Jakob	MCJ
Malaltia meningocòccica	MM
Malaltia invasiva per Haemophilus influenzae	MHI
Malaltia invasora per Streptococcus pneumoniae	Mpneu
Malaltia invasora per Streptococcus pyogenes	MPyog
Paludisme	Pal
Paràlisi flàccida aguda	PFA
Parotiditis	Paro
Polio	Polio
Rubèola	Rub
Rubèola Congènita	Rubcg
Sífilis	Sif
Sífilis Cong.	Sifcg
Tètan	Tet
Tos ferina	Tfer
Triquinosi	Triq
Tuberculosi altres formes	Tba
Tuberculosi meníngia	Tbm
Tuberculosi pulmonar	Tbp
Varicel·la	Var
Xarampió	Xar

	Dia	Dis	Grip	HepB	HepC	Hzos	Paro	Sif	Mpneu	Tfer	Var
A. Bennassar	37	0	1	0	0	7	0	0	0	0	1
Alcúdia	10	0	0	0	0	2	0	0	0	0	0
Andratx	6	0	0	0	0	0	0	0	0	0	0
Binissalem	15	0	2	0	0	0	0	0	0	0	0
C.Mar Ponent	19	0	2	0	0	1	0	0	0	0	1
Calvià	22	0	3	0	0	1	0	0	0	1	3
Camp Rodó	16	0	0	0	0	1	0	0	0	0	0
Can Pastilla	11	0	2	0	0	0	0	0	0	0	3
Capdepera	7	0	3	0	0	1	0	0	0	0	0
Coll d'en Rabassa	16	0	1	0	0	3	0	0	0	0	7
Emili Darder	11	0	2	0	1	2	0	0	0	0	0
Es Pla Sineu	9	0	0	0	0	1	0	0	0	0	0
Es Trencadors	17	0	0	0	0	1	1	1	0	0	6
Escola Graduada	33	0	3	0	0	3	0	0	0	0	0
Felanitx	12	0	1	0	0	1	0	0	0	0	3
Inca	37	0	7	0	0	1	0	0	0	0	0
Llevant	22	0	1	0	0	1	0	1	0	0	0
Llucmajor	11	0	1	0	0	1	0	0	0	0	0
Manacor	38	0	2	1	0	1	0	0	0	0	1
Marines Muro	23	0	1	0	0	1	0	0	0	0	1
Martí Serra	20	0	1	0	0	2	0	0	0	0	6
Muntanya	11	0	5	0	0	0	0	0	0	0	6
Nuredunna Artà	6	0	0	0	0	0	0	0	0	0	1
Palmanova	7	0	1	0	0	1	0	0	0	1	0
Pere Garau	15	0	9	0	0	2	0	0	0	0	1
Pollença	9	0	1	0	0	1	0	0	0	0	0
Porto Cristo	7	0	1	0	0	0	0	0	0	0	0
Rafal Nou	19	0	8	0	0	1	0	0	0	0	1
S'Escorxador	12	0	2	0	0	0	0	0	0	0	0
Sant Agustí	7	0	1	0	0	0	0	0	0	0	2
Santanyí	3	0	2	0	0	2	0	0	0	0	0
Serra Nord	24	0	5	0	0	1	0	0	0	0	2
Son Cladera	14	0	2	0	0	1	0	0	0	0	1
Son Ferriol	14	0	1	0	0	1	0	0	0	0	0
Son Gotleu	28	0	1	0	0	2	0	0	0	0	0
Son Pisà	17	0	2	0	0	2	0	1	0	0	2
Son Rutlan	17	0	2	0	0	2	0	0	0	0	1
Son Serra	18	0	4	0	0	1	0	0	0	0	0
Sta. Catalina	19	0	2	0	0	1	0	0	1	0	0
Sta. Maria	11	0	0	0	0	0	0	0	0	0	1
T. S. Miquel	12	0	2	0	0	0	0	0	0	0	0
Tramuntana	6	0	0	0	0	1	0	0	0	0	0
Valldargent	13	0	1	0	0	0	0	0	0	0	1
Vilafranca	16	0	1	0	0	1	0	0	0	0	3
Xaloc Campos	9	0	0	0	0	2	0	0	0	0	3
Ciutadella	13	0	3	0	0	2	0	0	0	0	6
D.S.Joan. Maó	18	0	2	0	0	0	0	0	0	0	0
Es Banyer Alaior	10	0	0	0	0	0	0	0	0	0	0
Ferrieres	1	0	0	0	0	0	0	0	0	0	0
Verge del Toro	10	0	2	0	0	0	0	0	0	0	0
Can Misses	14	0	2	0	0	2	0	0	0	0	3
Es Viver	18	0	4	0	0	2	0	0	0	0	2
Formentera	2	0	3	0	0	0	0	0	0	0	0
Sant Antoni	36	1	3	0	0	3	0	0	0	0	5
Sant Jordi	5	0	1	0	0	0	0	0	0	0	5
Sant Josep	13	0	1	0	0	0	0	0	0	0	0
Sta. Eulària	20	0	1	0	0	1	0	0	0	0	11
Vila	20	0	2	0	0	4	0	0	0	0	2
desconeguda	0	0	0	0	0	0	0	0	0	0	0
<b>TOTAL</b>	<b>886</b>	<b>1</b>	<b>110</b>	<b>1</b>	<b>1</b>	<b>67</b>	<b>1</b>	<b>3</b>	<b>1</b>	<b>2</b>	<b>91</b>