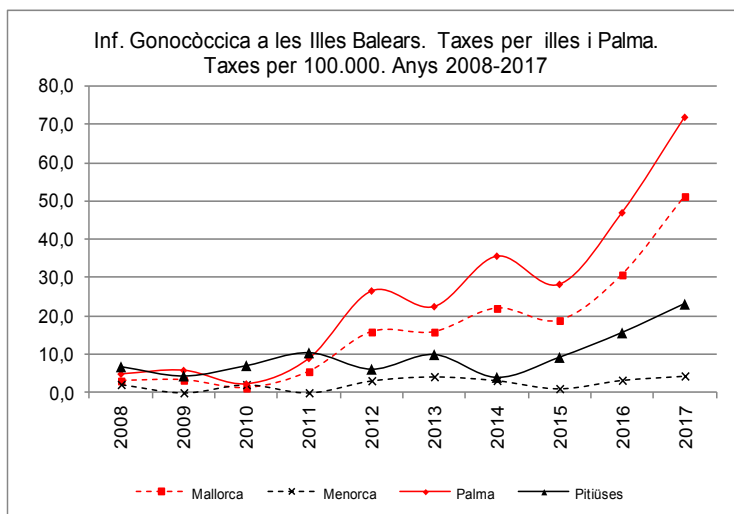
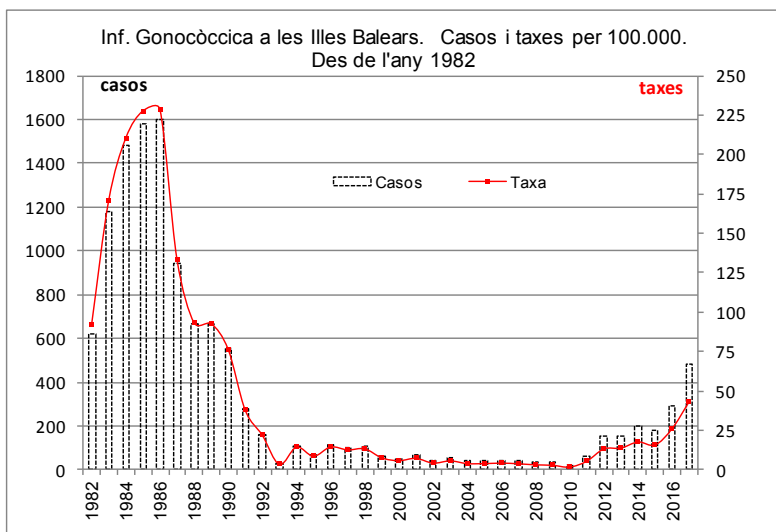


Informació sobre CASOS IMPORTATS O EXTRACOMUNITARIS			
Malaltia	Lloc adquisició	Tipus epidemiològic	Nre. casos
-	-	-	-
-	-	-	-
Informació sobre BROTS EN ESTUDI (Informació provisional)			
Malaltia / Etiologia	Territori / Àmbit		Nre. casos
Tuberculosi	Manacor / Familiar		5
Tuberculosi	Can Picafort - Alcúdia / Familiar		3
Novetats a www.epidemiologia.caib.es : Actualitzats docs EBOLA. Accés a "MDO protocols i altres documents / Ebola"			

SVMDO 2017. Infecció Gonocòccica a les Illes Balears, any 2017. Dades definitives. (Part 1 de 2)

- Nombre de casos: 485 (292 casos s'havien detectat al 2016).
- Taxa: 43,5 per 100.000 habitants (17 punts més que al 2016)
- Índex epidèmic: 2,74
- Àmbits geogràfics: Dels 485 casos, 445 corresponen a Mallorca (292 a Palma). A les Pitiüses se detectaren 36 casos (12 més que al 2016; 2 a Formentera) i 4 a Menorca.
- Sèrie històrica: Vegeu figures i taula següents.



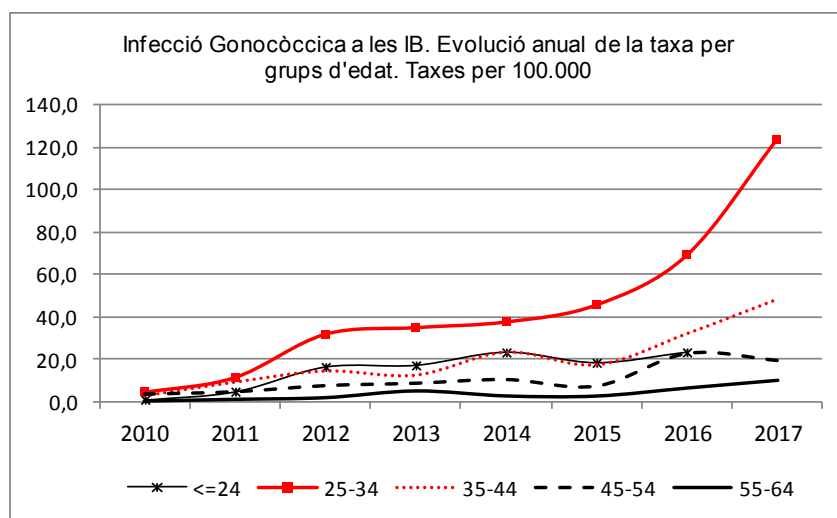
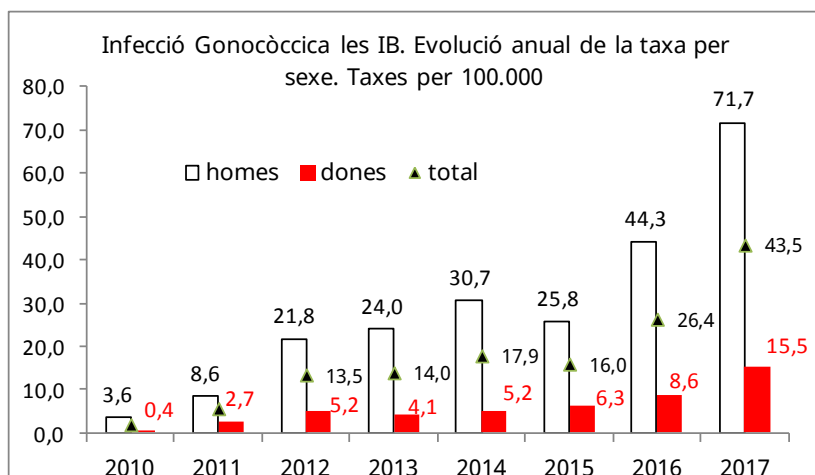
Infecció gonocòccica a les Illes Balears, anys 2008-2017. Distribució per illes i Palma. Casos i taxes per 100.000. Índex Epidèmic (IE) en relació al darrer quinquenni.

	Casos					Taxa				
	Palma	Mallorca	Menorca	Pitiüses	Illes Balears	Palma	Mallorca	Menorca	Pitiüses	Illes Balears
2008	19	26	2	9	37	4,8	3,1	2,2	6,7	3,4
2009	23	28	0	6	34	5,7	3,2	0,0	4,3	3,1
2010	9	10	2	10	22	2,2	1,2	2,1	7,0	2,0
2011	36	48	0	15	63	8,9	5,5	0,0	10,4	5,7
2012	108	139	3	9	151	26,5	15,9	3,2	6,1	13,5
2013	89	137	4	15	156	22,4	15,8	4,2	9,9	14,0
2014	142	189	3	6	198	35,6	22,0	3,2	4,0	17,9
2015	113	162	1	14	177	28,2	18,9	1,1	9,2	16,0
2016	189	265	3	24	292	46,9	30,8	3,3	15,6	26,4
2017	292	445	4	36	485	71,8	51,2	4,4	23,1	43,5
IE	2,58	2,75	1,33	2,57	2,74					

Els 485 casos de l'any 2017 es reparteixen en 54 zones bàsiques de residència

Infecció Gonocòccica a les Illes Balears. Incidència per zona bàsica. Anys 2016-2017. Taxes per 1.000														
	casos		taxes			casos		taxes			casos		taxes	
	2016	2017	2016	2017		2016	2017	2016	2017		2016	2017	2016	2017
A. Bennàssar	15	25	0,48	0,80	Felanitx	1	6	0,06	0,33	Sant Josep	0	1	0,00	0,09
Alcúdia	4	15	0,22	0,78	Ferrerries	0	0	0,00	0,00	Santanyí	3	2	0,25	0,16
Andratx	9	4	0,85	0,37	Formentera	0	2	0,00	0,21	Serra Nord	2	4	0,15	0,30
Binissalem	4	2	0,21	0,10	Inca	3	12	0,07	0,28	S'Escorxador	11	25	0,36	0,81
C.Mar Ponent	15	35	0,68	1,55	Llevant	0	2	0,00	0,10	Son Cladera	6	5	0,62	0,51
Calvià	8	17	0,35	0,73	Llucmajor	1	6	0,05	0,32	Son Ferriol	5	7	0,36	0,50
Camp Redó	6	13	0,21	0,45	Manacor	6	12	0,20	0,38	Son Gotleu	11	16	0,51	0,72
Can Misses	4	0	0,21	0,00	Marines Muro	3	1	0,16	0,05	Son Pisà	14	22	0,60	0,93
Can Pastilla	6	7	0,30	0,34	Martí Serra	5	8	0,25	0,39	Son Rutlan	1	8	0,07	0,57
Capdepera	0	2	0,00	0,17	Muntanya	0	3	0,00	0,22	Son Serra	11	16	0,40	0,58
Ciutadella	0	1	0,00	0,04	Artà	1	0	0,13	0,00	Sta. Catalina	10	10	0,54	0,54
C. d'en Rabassa	10	13	0,48	0,62	Palmanova	5	11	0,20	0,44	Sta. Eulària	0	6	0,00	0,21
D.S.Joan. Maó	2	1	0,08	0,04	Pere Garau	15	7	0,60	0,27	Sta. Maria	2	6	0,13	0,39
Emili Darder	4	16	0,21	0,83	Pollença	0	7	0,00	0,43	T. S. Miquel	0	3	0,00	0,17
Es Banyer Alaior	0	0	0,00	0,00	Porto Cristo	2	4	0,19	0,38	Tramuntana	0	4	0,00	0,52
Es Pla Sineu	2	2	0,20	0,20	Rafal Nou	6	16	0,31	0,81	Valldargent	12	17	0,76	1,06
Es Trencadors	6	11	0,28	0,51	Sant Agustí	9	15	0,56	0,90	V.del Toro	1	2	0,06	0,12
Es Viver	14	7	0,64	0,31	Sant Antoni	1	8	0,04	0,33	Vila	3	6	0,15	0,29
Escola Graduada	23	20	0,97	0,82	Sant Jordi	2	6	0,20	0,59	Vilafranca	6	4	0,37	0,24
										Xaloc Campos	2	4	0,14	0,28

Edat i sexe: El rang d'edat dels casos de l'any 2017 - a part dos casos d'oftalmia neonatal - va dels 14 als 78 anys i 398 casos (82%) eren homes. L'augment global de la taxa al 2017 respecte al 2016 és atribuïble principalment al grup 25-34 anys ja que els augments a les altres edats és molt moderat o inexistent. A l'any 2017, la taxa per homes ha augmentat 30 punts respecte al 2016 (44 vs 72) i la de dones vuit punts (8 vs 16).



Abreviatures de malaltia emprades a taula adjunta	
Botulisme	Bot
Brucel·losi	Bru
Carboncle	Carb
Diarrea infec.aguda	Dia
Disenteria bacil·lar	Dis
Febre exantèmica mediterrània	FEM
Febre recurrent paparres	FRP
FebreTifoide i paratifoide	Ftif
Grip	Grip
Hepatitis A	HepA
Hepatitis B	HepB
Hepatitis C	HepC
Hepatitis víriques altres	HepAl
Herpes Zoster	Hzos
Infecció gonocòccica	Gon
Legionel·losi	Leg
Leishmaniasi	Leish
Lepra	Lep
Malaltia de Creutzfeld-Jakob	MCJ
Malaltia meningocòccica	MM
Malaltia invasiva per Haemophilus influenzae	MHI
Malaltia invasora per Streptococcus pneumoniae	Mpneu
Malaltia invasora per Streptococcus pyogenes	MPyog
Paludisme	Pal
Paràlisi flàccida aguda	PFA
Parotiditis	Paro
Polio	Polio
Rubèola	Rub
Rubèola Congènita	Rubcg
Sífilis	Sif
Sífilis Cong.	Sifcg
Tètan	Tet
Tos ferina	Tfer
Triquinosi	Triq
Tuberculosi altres formes	Tba
Tuberculosi pulmonar	Tbp
Varicel·la	Var
Xarampió	Xar

	Dia	FEM	Grip	Hzos	Leg	Var
A. Bennàssar	22	0	0	3	0	0
Alcúdia	18	0	1	0	0	0
Andratx	7	0	1	2	0	0
Binissalem	9	0	0	0	0	0
C.Mar Ponent	23	0	1	2	0	2
Calvià	11	0	0	3	0	0
Camp Rodó	17	0	2	1	0	0
Can Pastilla	15	0	1	1	0	0
Capdepera	7	0	0	1	0	0
Coll d'en Rabassa	11	0	1	1	1	1
Emili Darder	7	0	0	0	0	0
Es Pla Sineu	5	0	0	1	0	0
Es Trencadors	19	0	0	2	0	0
Escola Graduada	14	0	1	2	0	0
Felanitx	17	0	0	2	0	3
Inca	20	0	0	5	0	0
Llevant	27	0	3	2	0	0
Llucmajor	8	0	0	0	0	0
Manacor	23	0	1	3	0	2
Marines Muro	16	0	0	2	0	2
Martí Serra	7	0	0	1	0	0
Muntanya	4	0	1	6	0	0
Nuredunna Artà	3	1	0	1	0	0
Palmanova	15	0	0	3	0	0
Pere Garau	8	0	0	2	0	1
Pollença	13	0	1	2	0	2
Porto Cristo	16	0	0	0	0	0
Rafal Nou	11	0	1	1	0	0
S'Escorxador	6	0	1	2	0	0
Sant Agustí	19	0	0	2	0	0
Santanyí	11	0	0	1	0	0
Serra Nord	17	0	0	1	0	0
Son Cladera	9	0	0	0	0	0
Son Ferriol	4	1	0	0	0	0
Son Gotleu	10	0	0	2	0	0
Son Pisà	11	0	1	0	0	1
Son Rutlan	15	0	0	1	0	1
Son Serra	7	0	5	0	0	0
Sta. Catalina	12	0	0	1	0	0
Sta. Maria	2	0	0	0	0	0
T. S. Miquel	5	0	0	5	0	0
Tramuntana	5	0	0	1	0	0
Valldargent	6	0	0	1	0	1
Vilafranca	3	0	0	0	0	0
Xaloc Campos	12	0	1	2	0	1
Ciutadella	35	0	1	3	0	1
D.S.Joan. Maó	19	0	0	0	0	0
Es Banyer Alaior	15	0	0	2	0	1
Ferrerries	1	0	0	1	0	0
Verge del Toro	9	0	0	1	0	0
Can Misses	10	0	0	2	0	0
Es Viver	19	0	0	2	0	0
Formentera	4	0	0	0	0	0
Sant Antoni	41	0	0	1	0	2
Sant Jordi	6	0	1	0	0	0
Sant Josep	9	0	0	2	0	0
Sta. Eulària	35	0	0	2	0	1
Vila	38	0	4	3	0	1
desconeguda	0	0	0	0	0	0
TOTAL	768	2	29	87	1	23

Abreviatures de malaltia emprades a taula adjunta	
Botulisme	Bot
Brucel·losi	Bru
Carboncle	Carb
Diarrea infec.aguda	Dia
Disenteria bacil·lar	Dis
Febre exantèmica mediterrània	FEM
Febre recurrent paparres	FRP
FebreTifoide i paratifoide	Ftif
Grip	Grip
Hepatitis A	HepA
Hepatitis B	HepB
Hepatitis C	HepC
Hepatitis víriques altres	HepAl
Herpes Zoster	Hzos
Infecció gonocòccica	Gon
Legionel·losi	Leg
Leishmaniasi	Leish
Lepra	Lep
Malaltia de Creutzfeld-Jakob	MCJ
Malaltia meningocòccica	MM
Malaltia invasiva per Haemophilus influenzae	MHI
Malaltia invasora per Streptococcus pneumoniae	Mpneu
Malaltia invasora per Streptococcus pyogenes	MPyog
Paludisme	Pal
Paràlisi flàccida aguda	PFA
Parotiditis	Paro
Polio	Polio
Rubèola	Rub
Rubèola Congènita	Rubcg
Sífilis	Sif
Sífilis Cong.	Sifcg
Tètan	Tet
Tos ferina	Tfer
Triquinosi	Triq
Tuberculosi altres formes	Tba
Tuberculosi pulmonar	Tbp
Varicel·la	Var
Xarampió	Xar

	Dia	Grip	HepA	HepC	Hzos	Gon	Par	Sif	Mpneu	Tfer	Tbp	Var
A. Bennassar	20	0	0	0	0	0	0	0	0	1	1	1
Alcúdia	23	0	0	0	0	0	0	0	0	0	0	0
Andratx	6	0	0	0	1	0	0	0	0	0	0	0
Binissalem	6	1	0	0	1	0	0	0	0	0	0	1
C.Mar Ponent	22	0	0	0	2	0	0	0	0	0	0	1
Calvià	18	0	0	0	3	0	0	0	1	0	0	0
Camp Rodó	11	1	0	0	1	0	0	0	0	0	0	1
Can Pastilla	19	0	0	0	1	0	0	0	0	0	0	0
Capdepera	6	0	0	0	1	0	0	0	0	0	0	0
Coll d'en Rabassa	10	0	0	0	2	2	0	0	0	0	0	0
Emili Darder	12	0	0	0	0	0	0	0	0	0	0	0
Es Pla Sineu	5	0	0	1	1	0	0	0	0	0	0	0
Es Trencadors	22	1	0	0	0	1	0	0	0	0	0	1
Escola Graduada	17	1	0	0	3	2	0	0	0	0	0	0
Felanitx	18	1	0	0	1	0	0	0	0	0	0	0
Inca	28	1	0	0	1	0	0	1	0	0	0	1
Llevant	21	0	0	0	0	0	0	0	0	0	0	1
Llucmajor	8	0	0	1	1	0	0	0	0	0	0	0
Manacor	15	0	0	0	2	0	0	0	0	0	0	1
Marines Muro	20	0	0	0	2	0	0	0	0	0	0	1
Martí Serra	13	2	0	0	1	0	0	0	0	0	0	1
Muntanya	4	1	0	0	2	0	0	0	0	0	0	0
Nuredunna Artà	6	0	0	0	1	0	0	0	0	0	0	0
Palmanova	14	0	0	0	3	1	0	0	0	0	0	1
Pere Garau	12	0	0	0	1	0	0	0	0	0	0	0
Pollença	12	0	0	0	2	0	0	0	0	0	0	0
Porto Cristo	8	0	0	0	1	0	0	1	0	0	0	0
Rafal Nou	13	0	0	0	3	0	0	1	0	0	0	0
S'Escorxador	5	1	0	0	0	1	0	0	0	0	0	1
Sant Agustí	15	0	0	0	2	0	0	0	0	0	0	0
Santanyí	5	1	0	0	0	0	0	0	0	0	0	0
Serra Nord	15	2	0	0	3	2	0	0	0	0	0	0
Son Cladera	5	0	0	0	0	0	0	0	0	0	0	0
Son Ferriol	5	0	0	0	1	0	0	0	0	0	0	0
Son Gotleu	8	0	0	0	0	2	0	0	0	0	0	2
Son Pisà	15	1	0	0	0	1	0	0	0	0	0	0
Son Rutlan	9	0	0	0	0	0	0	0	0	0	0	0
Son Serra	16	0	0	0	3	0	0	0	0	0	0	0
Sta. Catalina	5	0	0	0	1	0	0	0	0	0	0	1
Sta. Maria	11	0	0	0	3	0	0	0	0	0	0	0
T. S. Miquel	8	0	0	0	1	0	0	0	0	0	0	1
Tramuntana	2	0	0	0	0	0	0	0	0	0	0	0
Valldargent	6	0	0	0	1	0	0	0	0	0	0	0
Vilafranca	3	0	0	0	1	0	0	0	0	0	0	0
Xaloc Campos	6	0	0	0	3	0	0	0	0	0	0	0
Ciudadella	13	0	0	0	3	0	1	0	0	0	0	0
D.S.Joan. Maó	10	2	0	0	1	0	0	0	0	0	0	0
Es Banyer Alaior	5	0	0	0	2	0	0	0	0	0	0	0
Ferrerries	5	0	0	0	0	0	0	0	0	0	0	0
Verge del Toro	10	1	0	0	1	0	0	0	0	0	0	0
Can Misses	15	1	0	0	1	0	0	0	0	0	0	1
Es Viver	23	2	0	0	2	0	0	0	0	0	0	0
Formentera	2	0	0	0	0	0	0	0	0	0	0	0
Sant Antoni	38	0	0	1	3	0	0	0	0	0	0	1
Sant Jordi	7	0	0	0	1	0	0	0	0	0	0	0
Sant Josep	19	1	0	0	1	0	0	0	0	0	0	0
Sta. Eulària	23	1	1	0	5	0	0	0	0	0	0	0
Vila	26	0	0	0	5	0	0	0	0	0	0	1
desconeguda	0	0	0	0	0	0	0	0	0	0	0	0
TOTAL	724	22	1	3	81	12	1	3	1	1	1	19