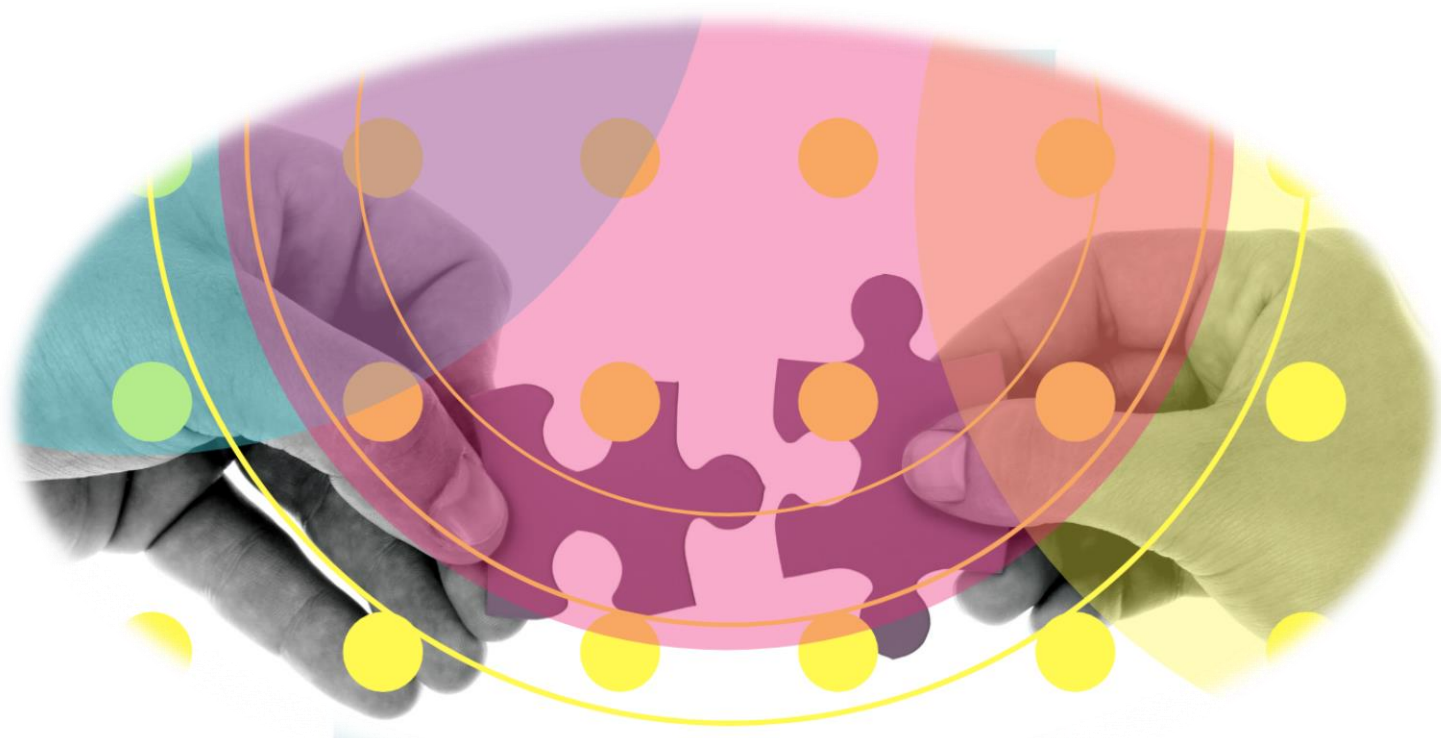




# QUÈ ÉS UNA PERSONA SORDA? QUÈ ÉS LA LLENGUA DE SIGNES?



*Material educatiu sobre la Llengua de  
Signes i la Comunitat Sorda.*





# ÍNDEX

- Introducció.....	4
- Proposta	
○ Educació infantil .....	5
○ Educació primària .....	7
○ Educació secundària i post obligatòria .....	9
- Annexos .....	11





# INTRODUCCIÓ

El 14 de març el Govern d'Espanya va decretar l'estat d'alarma en tot el territori nacional amb la finalitat de garantir la seguretat ciutadana pel creixent nombre de casos produïts pel Covid-19. Des de la Federació de Persones Sordes de les Illes Balears es va optar pel teletreball com a mesura preventiva davant la nova situació i així garantir la continuïtat i l'eficiència en el desenvolupament de l'activitat laboral durant l'estat d'alarma.

Davant aquesta circumstància, s'ha realitzat una adaptació en la metodologia del projecte de l'IRPF per a assegurar el seu correcte i ple funcionament, de manera que afecti el menys possible als resultats esperats, amb un seguiment continu i exhaustiu de tot el procés i amb una revisió permanent de la situació que vivim actualment per a adoptar noves mesures oportunes a la fi de garantir la seva continuïtat.

Els destinataris són principalment persones sordes, cobrint els diferents col·lectius com poden ser majors, dones, immigrants, joves, persones amb una altra discapacitat afegida, i a més també donem cobertura i orientació a professionals en diferents sectors que estan en contacte amb aquest col·lectiu.

Gràcies a la subvenció del programa del 0,7% de l'IRPF de Ministeri de Sanitat, Serveis Socials i Igualtat a través de la Confederació Estatal de Persones Sordes – CNSE, la FSIB desenvolupa el programa d'Atenció a l'entorn les persones sordes per a la seva integració soci-familiar, a càrrec d'un professional sord especialista en llengua de signes. L'objectiu fonamental és millorar la qualitat de vida de les famílies amb membres sords. El programa d'Atenció a Famílies amb membres sords atén les famílies i professionals, a través de diferents accions, entre elles trobem les activitats de difusió i sensibilització. Aquest tipus d'activitats es refereixen a totes aquelles accions de difusió i sensibilització sobre la comunitat sorda i la llengua de signes, i a totes aquelles accions posades en pràctica i materials generats (pòsters, fullets divulgatius, xerrades, etc.) per a donar a conèixer el programa a professionals i a les pròpies famílies destinatàries. Així com sensibilitzar sobre les necessitats de les persones sordes i el seu entorn.

Cada 14 de juny, se celebra la Declaració del Dia Nacional de les Llengües de Signes Espanyoles (Llei 27/2007 per la qual es reconeixen les llengües de signes espanyoles), des de la FSIB convidem a tots els centres educatius de les Illes Balears a donar visibilitat al col·lectiu de persones sordes a través dels següents materials.

A continuació, es presenta una guia de tallers i materials educatius que abasten diferents nivells educatius: educació infantil, educació primària i educació secundària i post obligatòria. Tots ells enfocats per a realitzar a través d'una modalitat a distància i online a causa de l'estat d'alarma.



# EDUCACIÓ INFANTIL





## PROPOSTA

### CONTECONTES EN LLENGUA DE SIGNES

Sessió: 1 sessió de 45 minuts.



#### Destinatari

---

Infants de 3 a 6 anys.

#### Responsable

---

Federació de Persones Sordes de las Illes Balears (FSIB).

#### Descripció

---

Els contacontes en Llengua de Signes, dirigits al públic infantil, es tracten de narracions signades de contes, els quals es signen en Llengua de Signes Espanyola. La riquesa visual i expressiva destaca especialment en aquesta activitat que acostua als més petits al món de la llengua de signes, el coneixement de la llengua natural de les persones sordes i la seva cultura.

FSIB compta amb experiència en aquesta mena d'activitats de sensibilització amb el públic infantil i ha desenvolupat diverses activitats d'aquest tipus en diferents centres educatius i en biblioteques públiques de totes les Illes Balears amb la finalitat d'acostar a la llengua de signes als infants.

#### Objectius

---

- Acostar al món de la llengua de signes als infants a través de contacontes accessibles per sords o oïdors
- Conèixer la llengua de signes com a llengua natural de les persones sordes.
- Aprendre el vocabulari bàsic de la llengua de signes a partir dels contacontes.

# EDUCACIÓ PRIMÀRIA



## PROPOSTA

### ENS COMUNIQUEM AMB LES MANS

Sessió: 1 sessió de 60 minuts.



#### Destinatari

---

Infants de 6 a 12 anys.

#### Responsable

---

Federació de Persones Sordes de las Illes Balears (FSIB).

#### Descripció

---

El taller té una part teòrica, com a introducció d'aquest, en la qual s'exposa la realitat de les persones sordes, la llengua de signes i les barreres de comunicació. En referència a les barreres comunicatives es presenta "El sueño de Pedro", uns dibuixos animats que ajudaran a entendre aquesta realitat als més petits i petites, i un contacontes accessible en LSE sobre les emocions.

També consta d'una part pràctica, en la qual l'alumnat aprendrà vocabulari bàsic de la llengua de signes, com a llengua pròpia de les persones sordes, que és una manera de comunicar-se i expressar-se; i forma part de la identitat de la comunitat sorda.

En aquesta última part s'aprendrà el vocabulari bàsic de llengua de signes a través de jocs i activitats:

- Alfabet dactilològic: abecedari en llengua de signes espanyola en el qual cada lletra té una configuració pròpia. Cada alumne/a podrà aprendre a lletrejar el seu nom, entre d'altres.
- Els colors.

#### Objectius

---

- Sensibilitzar entorn a la diversitat, en concret, la sordesa.
- Aprendre vocabulari bàsic en Llengua de Signes a través de jocs i activitats.
- Donar a conèixer les barreres de comunicació que viuen les persones sordes en el seu dia a dia.



# EDUCACIÓ SECUNDÀRIA i EDUCACIÓ POSTOBLIGATÒRIA



## PROPOSTA

### UN MÓN DE SILENCI

Sessió: 1 sessió d'una hora i mitja.

#### Destinatari

---

Alumnes d'Educació Secundària i/o ensenyança post obligatòria (batxiller i/o cicles formatius)\* (+12 anys)

#### Responsable

---

Federació de Persones Sordes de las Illes Balears (FSIB).

#### Descripció

---

Aquest taller consta de dues parts. En primer lloc, la part teòrica, com a introducció en la qual s'exposa la realitat de les persones sordes, la llengua de signes i les barreres de comunicació.

En referència a les barreres de comunicació es realitzarà una reflexió, com també exercicis pràctics que ens permeten ficar-nos en la pell de qualsevol persona sorda amb la finalitat d'acostar als i les alumnes a la realitat de les persones sordes i de les barreres de comunicació que es troben en el seu dia a dia, com també la projecció de "Paraules des del silenci".

En últim lloc, la part pràctica, en la qual l'alumnat aprendrà vocabulari bàsic de en llengua de signes, com a llengua pròpia de les persones sordes, que és una manera de comunicar-se i expressar-se, i forma part de la identitat de la comunitat sorda. En aquesta última part s'aprendrà a través de jocs i activitats:

- Alfabet dactilològic: abecedari en llengua de signes, en el qual cada lletra té una configuració pròpia. Cada alumne/a podrà lletrejar el seu nom, entre d'altres.
- Diàleg bàsic de presentació i salutacions.

#### Objectius

---

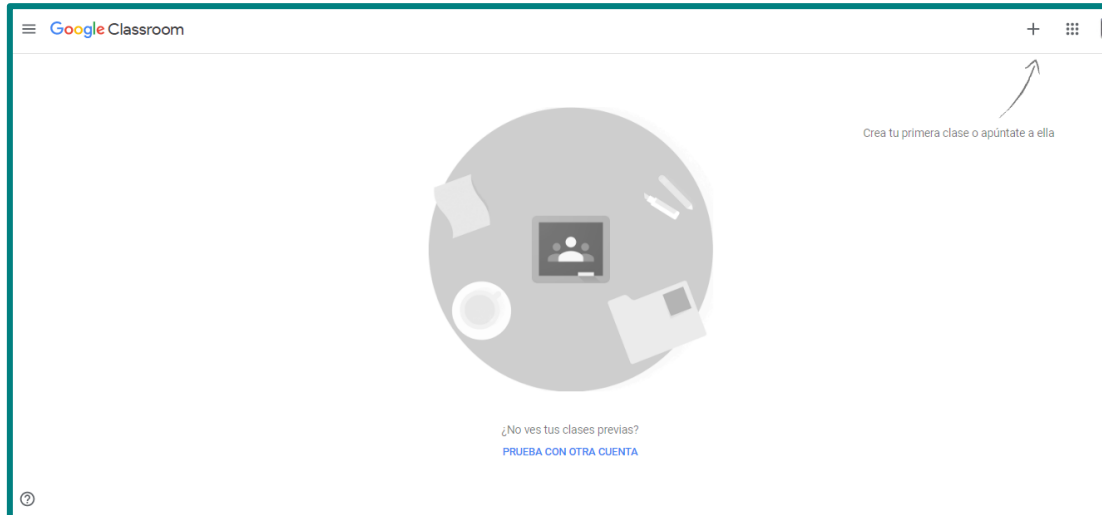
- Sensibilitzar entorn a la diversitat, en concret, la sordesa.
- Aprendre vocabulari bàsic en Llengua de Signes a través de jocs i activitats.
- Donar a conèixer les barreres de comunicació que viuen les persones sordes en el seu dia a dia.

# Annexos

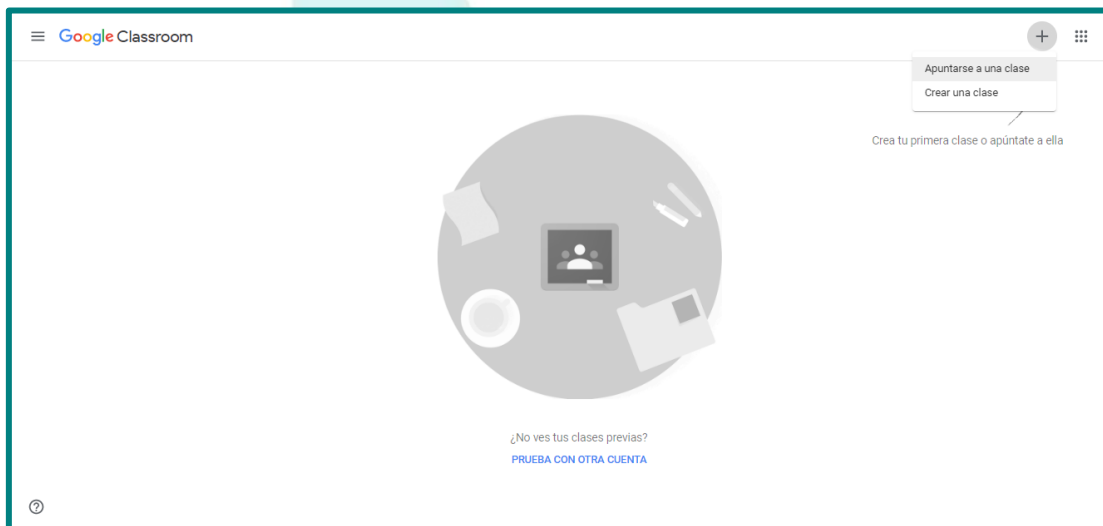


# PASSOS A SEGUIR PER ACCEDIR AL MATERIAL

1. Accedir al següent enllaç: <https://classroom.google.com/u/0/>
2. Fer clic sobre el botó + situat en la part superior dreta de la pantalla.

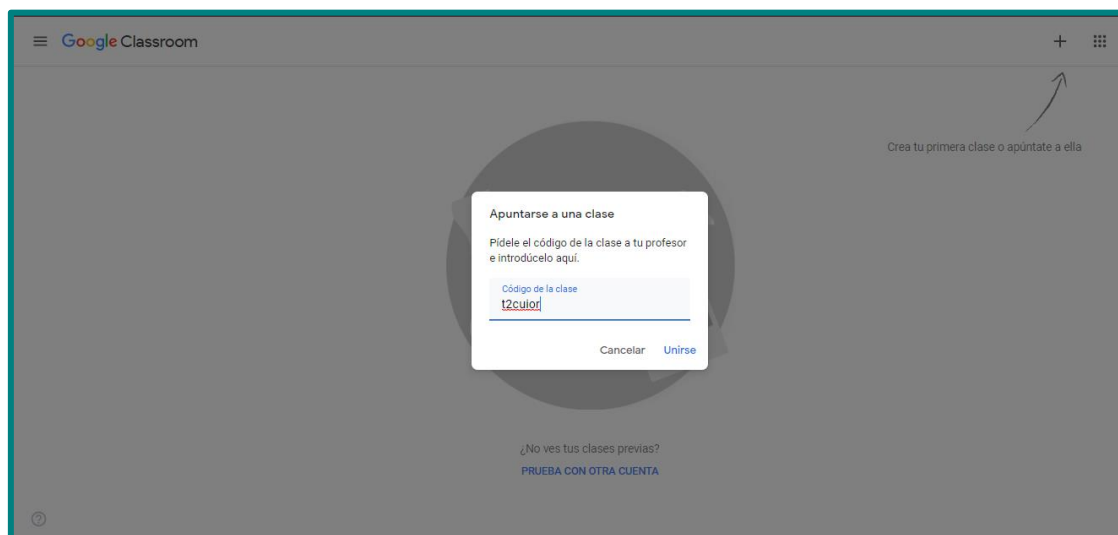


3. Fer clic sobre "Apuntar-se a una classe"

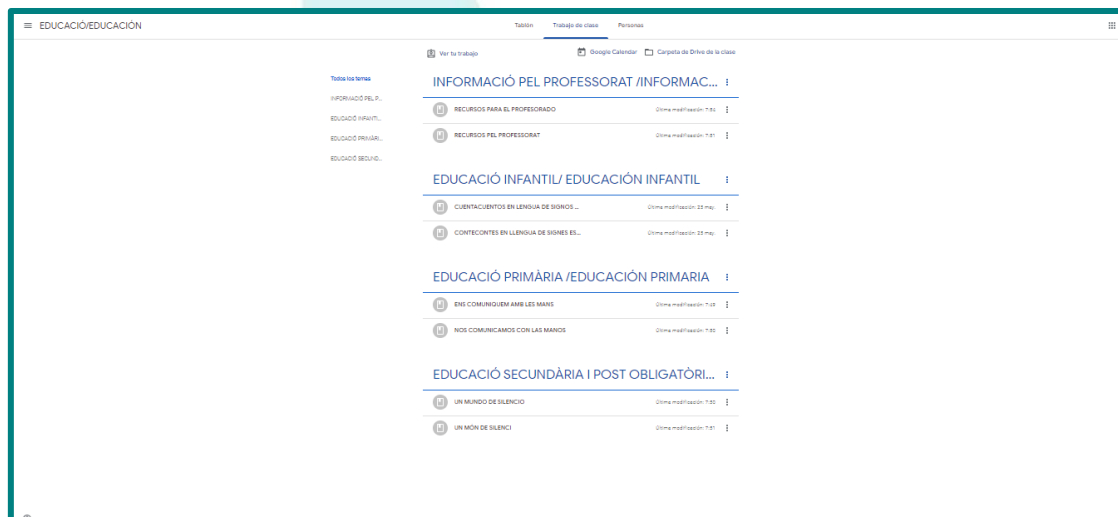


4. Afegir el següent codi i fer clic a “unir-se”:

CODI DE CLASSE
t2cuior



5. Accedir al material que t'interessi en funció del nivell educatiu que prefereixis:



6. Si no saps com descarregar un arxiu de Classroom, trobaràs un videotutorial explicant els passos a seguir en cadascuna de les nostres seccions.
7. Et recomanem obrir els documents Power Point amb Microsoft Power Point.
8. Recorda que disposes de l'àudio explicatiu i de vídeos signats dins dels documents Power Point.
9. Per últim, no t'oblidis d'empenar el Qüestionari de Satisfacció.