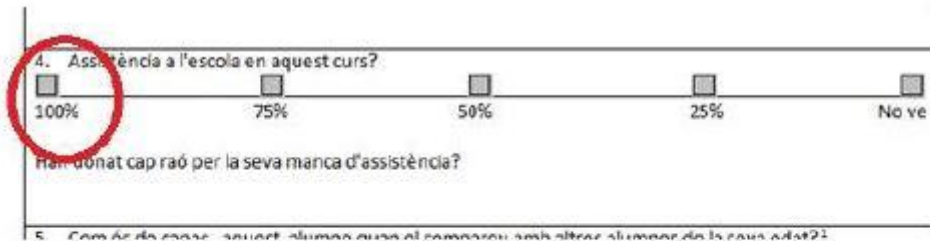


## COM EMPLENAR L'INFORME ESCOLAR

L'informe escolar està fet perquè resulti el més senzill possible d'emplenar. Com veureu hi ha caselles de verificació que haureu de seleccionar en les diferents preguntes numèriques.

Per exemple, en el cas de **format WORD**, si volem marcar el 100% d'assistència escolar, heu de fer doble clic damunt el quadre i s'obrirà un menú desplegable, marcar la casella Activada com a valor predeterminat i donar a ACEPTAR.

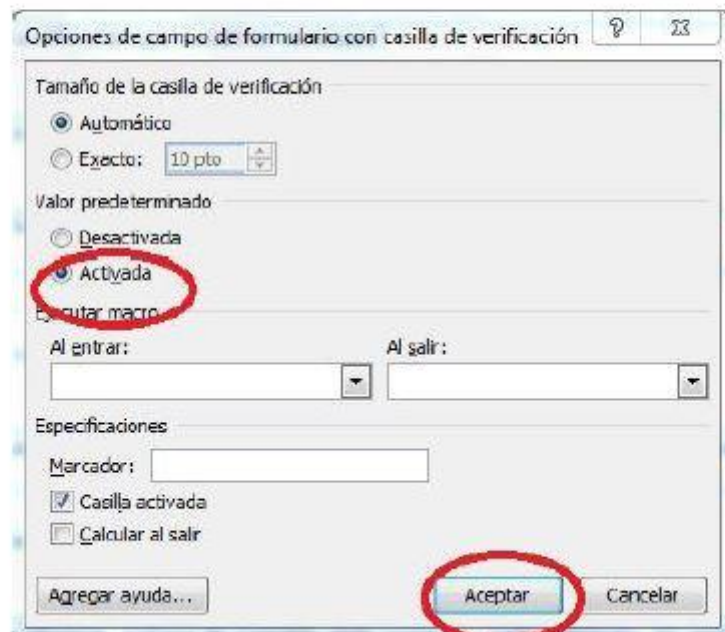


4. Assistència a l'escola en aquest curs?

100%     75%     50%     25%     No ve

Has donat cap raó per la seva manca d'assistència?

5. Com és de bona la feua dels alumnes que al començar amb altres alumnes de la cursada?



Opciones de campo de formulario con casilla de verificación

Tamaño de la casilla de verificación

Automático

Exacto: 10 pto

Valor predeterminado

Desactivada

Activada

Calcular macro

Al entrar:    Al salir:

Especificaciones

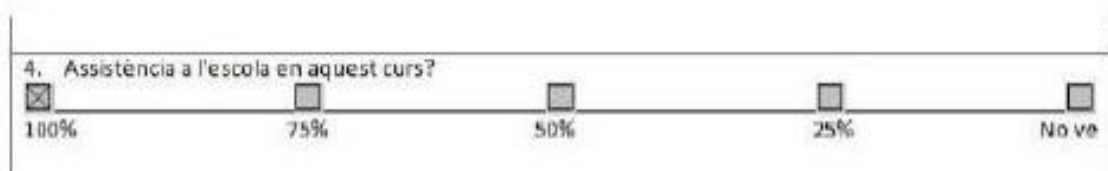
Marcador:

Casilla activada

Calcular al salir

Agregar ayuda...        Cancelar

I quedarà marcada l'opció triada.



4. Assistència a l'escola en aquest curs?

100%     75%     50%     25%     No ve

En el cas de **format OPEN OFFICE** haurem de fer clic damunt

2. Assistència a l'escola en aquest curs?

100%       75%       50%       25%       Nove

Han donat cap raó per la seva manca d'assistència?

I l'opció quedarà marcada.

2. Assistència a l'escola en aquest curs?

100%       75%       50%       25%       Nove

Han donat cap raó per la seva manca d'assistència?