

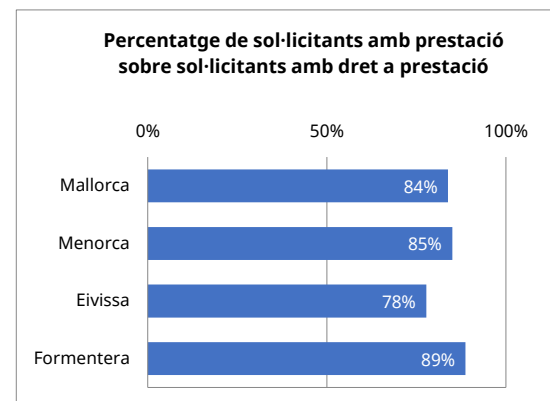
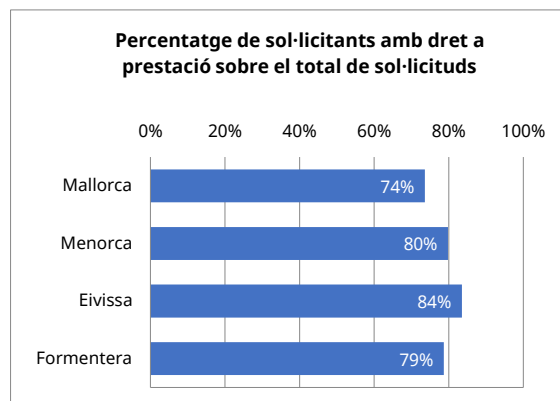
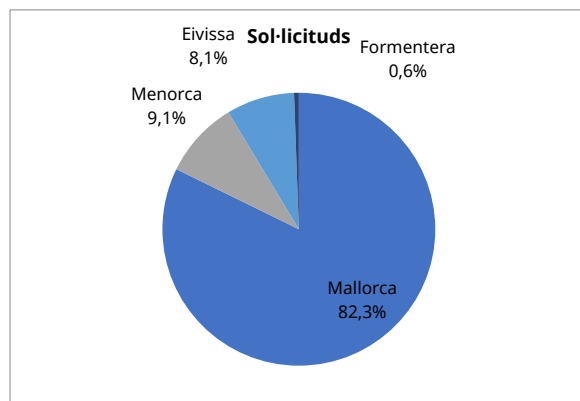
## T1\_01 SITUACIÓ DEPENDÈNCIA.

### INFORMACIÓ HISTÒRICA ACUMULADA

Nivell d'agregació: Illa

Data: febrer 2020

Illas	Sol·licituds	Sol·licitants amb dictàmens	Sol·licitants amb dret a prestació	Sol·licitants amb PIA acordat	Sol·licitants amb prestació
Mallorca	62.190	55.267	45.787	42.585	38.374
Menorca	6.888	6.330	5.498	4.922	4.675
Eivissa	6.104	5.627	5.098	4.506	3.965
Formentera	427	390	336	325	298
<b>Illes Balears</b>	<b>75.609</b>	<b>67.614</b>	<b>56.719</b>	<b>52.338</b>	<b>47.312</b>



Elaboració: Direcció General d'Atenció a la Dependència a partir de les dades del Sistema de Gestió de la Dependència (DISDEP).

**NOTA:** Per problemes d'interoperabilitat amb el programa nSISAAD de l'IMSERSO, poden existir diferències amb les dades que ofereix aquest organisme.

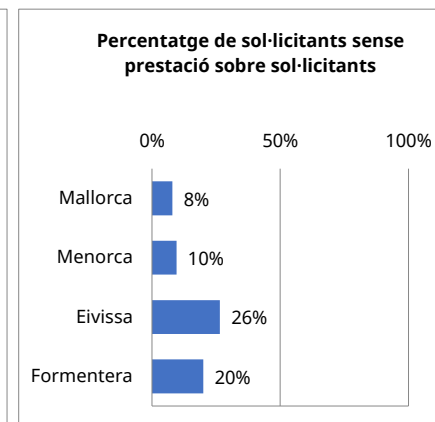
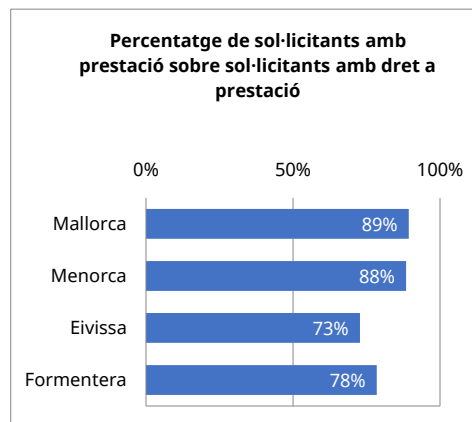
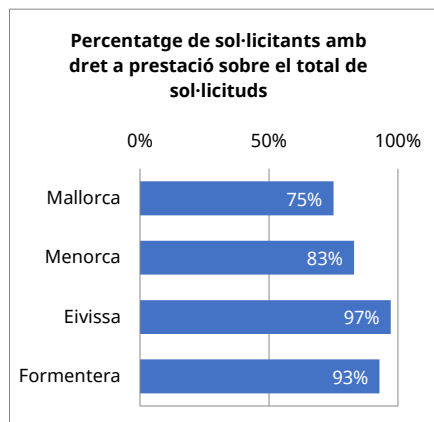
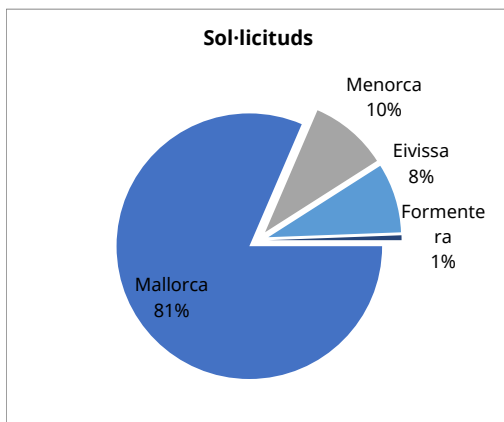
## T1\_02 SITUACIÓ DEPENDÈNCIA.

INFORMACIÓ ACTUAL

Nivell d'agregació: Illa

Data: febrer 2020

Illla	Sol·licituds	Sol·licitants amb dictàmens	Sol·licitants amb dret a prestació	Sol·licitants amb prestació	Sol·licitants amb dret sense prestació
Mallorca	27.043	25.802	20.291	18.135	2.156
Menorca	3.155	3.032	2.618	2.316	302
Eivissa	2.805	2.727	2.727	1.984	743
Formentera	195	181	181	142	39
<b>illes Balears</b>	<b>33.198</b>	<b>31.742</b>	<b>25.817</b>	<b>22.577</b>	<b>3.240</b>



Elaboració: Direcció General d'Atenció a la Dependència a partir de les dades del Sistema de Gestió de la Dependència (DISDEP).

NOTA: Per problemes d'interoperabilitat amb el programa nSISAAD de l'IMSERSO, poden existir diferències amb les dades que ofereix aquest organisme.

### T1\_03 SITUACIÓ DEPENDÈNCIA.

INFORMACIÓ ACTUAL

Nivell d'agregació: Illa i municipi

Data: febrer 2020

Municipi	Sol·licituds	Sol·licitants amb dictàmen	Sol·licitants amb dret a prestació	Sol·licitants amb prestació	En tràmit
<b>Mallorca</b>	<b>27.043</b>	<b>25.802</b>	<b>20.291</b>	<b>18.135</b>	<b>3.397</b>
Alaró	192	186	152	141	17
Alcúdia	387	364	297	262	58
Algaida	202	186	151	139	28
Andratx	236	219	161	143	35
Ariany	63	60	46	42	7
Artà	216	204	172	156	28
Banyalbufar	11	11	9	7	2
Binissalem	316	309	244	228	23
Búger	43	41	32	29	5
Bunyola	215	206	168	148	29
Calvià	721	686	548	467	116
Campanet	111	109	95	91	6
Campos	332	313	249	225	43
Capdepera	337	316	261	242	40
Consell	132	122	99	92	17
Costitx	63	59	48	40	12
Deià	7	6	4	4	1
Escorç	0	0	0	0	0
Esporles	123	120	92	86	9
Estellencs	8	8	5	3	2
Felanitx	639	601	488	405	121
Fornalutx	16	15	13	13	1
Inca	1.250	1.176	981	886	169
Lloret de Vistalegre	58	56	41	34	9
Lloseta	252	243	196	180	25
Llubí	98	96	75	73	4
Llucmajor	876	821	590	513	132
Manacor	1.317	1.246	1.041	933	179
Mancor de la vall	45	44	37	35	3
Maria de la salut	111	98	82	78	17
Marratxí	941	889	795	707	140
Montuïri	211	203	189	177	20
Muro	243	218	181	160	46
Palma de Mallorca	12.837	12.374	9.182	8.181	1.464
Petra	111	105	85	77	14
Pobla, sa	552	535	432	374	75
Pollença	551	517	452	410	76
Porrires	205	198	175	162	20
Puigpunyent	47	44	36	31	8
Salines, ses	152	142	109	95	24
Sant Joan	203	196	176	164	19
Sant Llorenç des cardassar	199	182	153	139	31
Santa eugènia	75	73	62	52	12
Santa margalida	357	343	309	276	47
Santa maria del camí	277	255	208	187	43
Santanyí	344	330	284	248	50
Selva	142	133	112	107	14
Sencelles	145	140	124	121	8
Sineu	177	166	137	122	26
Sóller	508	481	411	376	62
Son servera	176	155	140	123	38
Valldemossa	57	55	41	38	5
Vilafranca de Bonany	156	147	121	113	17
<b>Menorca</b>	<b>3.155</b>	<b>3.032</b>	<b>2.618</b>	<b>2.316</b>	<b>425</b>
Alaior	305	289	248	227	37
Castell, es	239	224	193	176	32
Ciutadella de Menorca	1.027	997	892	826	96
Ferrières	166	164	140	133	9
Maó	1.055	1.010	847	684	208
Mercadal, es	126	123	110	101	12
Miøjorn gran, es	58	54	45	42	7
Sant lluis	179	171	143	127	24
<b>Eivissa</b>	<b>2.805</b>	<b>2.727</b>	<b>2.727</b>	<b>1.984</b>	<b>821</b>
Eivissa	1.148	1.117	953	791	193
Sant Antoni de Portmany	494	484	433	382	61
Sant Joan de Labritja	120	119	105	86	20
Sant Josep de sa talaia	389	372	327	273	71
Santa Eulària del riu	654	635	562	452	129
<b>Formentera</b>	<b>195</b>	<b>181</b>	<b>181</b>	<b>142</b>	<b>53</b>
Formentera	195	181	181	142	53
<b>Illes Balears</b>	<b>33.198</b>	<b>31.742</b>	<b>25.452</b>	<b>22.577</b>	<b>4.331</b>

Elaboració: Direcció General d'Atenció a la Dependència a partir de les dades del Sistema de Gestió de la Dependència (DISDEP).

NOTA: Per problemes d'interoperabilitat amb el programa nSISAAD de l'IMSERSO, poden existir diferències amb les dades que ofereix aquest organisme.



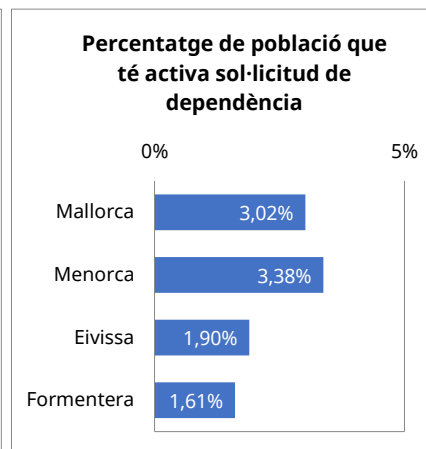
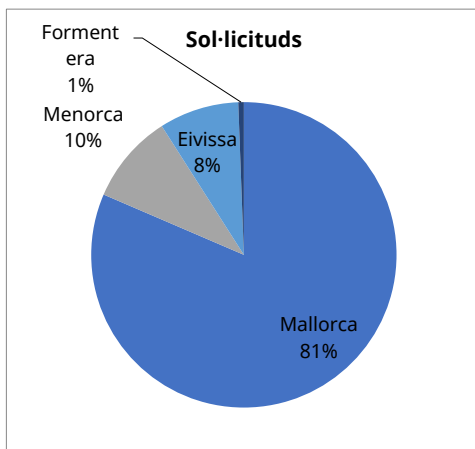
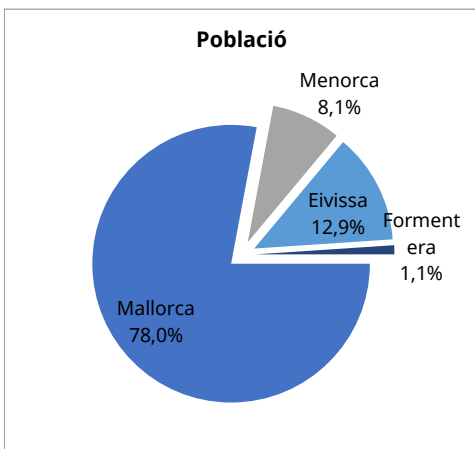
#### T1\_04 SITUACIÓ DEPENDÈNCIA PER ILLES. Relació entre població i sol·licituds

INFORMACIÓ ACTUAL

Nivell d'agregació: Illa

Data: febrer 2020

Illia	Població*	Sol·licituds	%
Mallorca	896.038	27.043	3,02%
Menorca	93.397	3.155	3,38%
Eivissa	147.914	2.805	1,90%
Formentera	12.111	195	1,61%
<b>Illes Balears</b>	<b>1.149.460</b>	<b>33.198</b>	<b>2,89%</b>



Elaboració: Direcció General d'Atenció a la Dependència a partir de les dades del Sistema de Gestió de la Dependència (DISDEP).

NOTA: Per problemes d'interoperabilitat amb el programa nSISAAD de l'IMSERSO, poden existir diferències amb les dades que ofereix aquest organisme.

\* Font: Institut Nacional d'Estadística (INE). Padró oficial 2019.

### T1\_05 SITUACIÓ DEPENDÈNCIA PER ILLA I MUNICIPI

INFORMACIÓ ACTUAL

Nivell d'agregació: Illa i municipi

Data: febrer 2020

Municipi	Població*	Sol·licituds	%**
<b>Mallorca</b>	<b>896.038</b>	<b>27.043</b>	<b>3,02%</b>
Alaró	5.572	192	3,45%
Alcúdia	20.241	387	1,91%
Algaida	5.642	202	3,58%
Andratx	11.271	236	2,09%
Ariany	868	63	7,26%
Artà	7.845	216	2,75%
Banyalbufar	515	11	2,14%
Binissalem	8.567	316	3,69%
Búger	1.050	43	4,10%
Bunyola	6.809	215	3,16%
Calvià	50.559	721	1,43%
Campanet	2.640	111	4,20%
Campos	10.862	332	3,06%
Capdepera	11.868	337	2,84%
Consell	4.053	132	3,26%
Costitx	1.288	63	4,89%
Deià	617	7	1,13%
Escorca	212	0	0,00%
Esporles	5.062	123	2,43%
Estellencs	315	8	2,54%
Felanitx	17.780	639	3,59%
Fornalutx	660	16	2,42%
Inca	33.319	1.250	3,75%
Lloret de Vistalegre	1.372	58	4,23%
Lloseta	5.988	252	4,21%
Llubi	2.273	98	4,31%
Llucmajor	36.914	876	2,37%
Manacor	43.808	1.317	3,01%
Mancor de la vall	1.509	45	2,98%
Maria de la salut	2.227	111	4,98%
Marratxí	37.193	941	2,53%
Montuiri	2.912	211	7,25%
Muro	7.085	243	3,43%
Palma de Mallorca	416.065	12.837	3,09%
Petra	2.860	111	3,88%
Pobla, sa	13.475	552	4,10%
Pollença	16.283	551	3,38%
Porrires	5.502	205	3,73%
Puigpunyent	2.012	47	2,34%
Salines, ses	4.960	152	3,06%
Sant Joan	2.108	203	9,63%
Sant Llorenç des cardassar	8.431	199	2,36%
Santa eugènia	1.561	75	4,80%
Santa margalida	12.485	357	2,86%
Santa maria del camí	7.375	277	3,76%
Santanyí	12.237	344	2,81%
Selva	4.014	142	3,54%
Sencelles	3.290	145	4,41%
Sineu	3.862	177	4,58%
Sóller	13.705	508	3,71%
Son servera	11.568	176	1,52%
Valldemossa	1.969	57	2,89%
Vilafranca de Bonany	3.380	156	4,62%
<b>Menorca</b>	<b>93.397</b>	<b>3.155</b>	<b>3,38%</b>
Alaior	9.065	305	3,36%
Castell, es	7.434	239	3,21%
Ciutadella de Menorca	29.840	1.027	3,44%
Ferrieres	4.777	166	3,47%
Maó	29.040	1.055	3,63%
Mercadal, es	5.038	126	2,50%
Miqjorn gran, es	1.405	58	4,13%
Sant lluis	6.798	179	2,63%
<b>Eivissa</b>	<b>147.914</b>	<b>2.805</b>	<b>1,90%</b>
Eivissa	49.783	1.148	2,31%
Sant Antoni de Portmany	26.306	494	1,88%
Sant Joan de Labritja	6.397	120	1,88%
Sant Josep de sa talaia	27.413	389	1,42%
Santa Eulària del riu	38.015	654	1,72%
<b>Formentera</b>	<b>12.111</b>	<b>195</b>	<b>1,61%</b>
Formentera	12.111	195	1,61%
<b>Illes Balears</b>	<b>1.149.460</b>	<b>33.198</b>	<b>2,89%</b>

Elaboració: Direcció General d'Atenció a la Dependència a partir de les dades del Sistema de Gestió de la Dependència (DISDEP).

NOTA: Per problemes d'interoperabilitat amb el programa nSISAAD de l'IMRSO, poden existir diferències amb les dades que ofereix aquest organisme.

\* Font: Institut Nacional d'Estadística (INE). Padró oficial 2019.



## T1\_06 SITUACIÓ DEPENDÈNCIA. Perfil del sol·licitant

### INFORMACIÓ ACTUAL

Nivell d'agregació: Illa

Data: febrer 2020

	de 0 a 2 anys	de 03 a 18 anys	de 19 a 30 anys	de 31 a 45 anys	de 46 a 54 anys	de 55 a 64 anys	de 65 a 79 anys	80 i més anys	Total
Mallorca	231	1.344	928	1.275	1.230	1.938	6.158	13.939	27.043
Dona	107	472	355	543	574	984	3.601	10.016	16.652
Home	124	872	573	732	656	954	2.557	3.923	10.391
Menorca	10	132	77	154	137	252	722	1.671	3.155
Dona	2	55	29	67	54	137	467	1.188	1.999
Home	8	77	48	87	83	115	255	483	1.156
Eivissa	11	158	81	133	114	189	669	1.450	2.805
Dona	6	56	36	53	53	89	374	995	1.662
Home	5	102	45	80	61	100	295	455	1.143
Formentera	1	14	4	6	10	18	37	105	195
Dona	1	5	1	1	3	7	20	71	109
Home	-	9	3	5	7	11	17	34	86
<b>ILLES BALEARS</b>	<b>253</b>	<b>1.648</b>	<b>1.090</b>	<b>1.568</b>	<b>1.491</b>	<b>2.397</b>	<b>7.586</b>	<b>17.165</b>	<b>33.198</b>
Dona	116	588	421	664	684	1.217	4.462	12.270	20.422
Home	137	1.060	669	904	807	1.180	3.124	4.895	12.776

Elaboració: Direcció General d'Atenció a la Dependència a partir de les dades del Sistema de Gestió de la Dependència (DISDEP).

NOTA: Per problemes d'interoperabilitat amb el programa nSISAAD de l'IMSERSO, poden existir diferències amb les dades que ofereix aquest organisme.

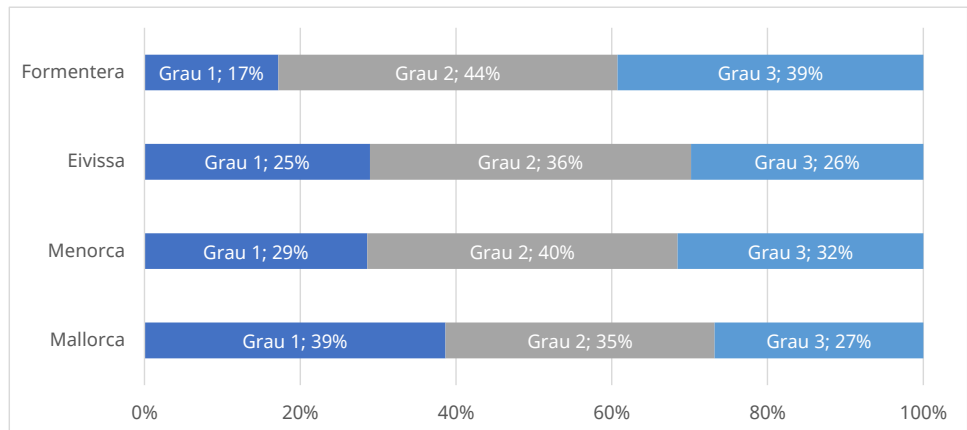
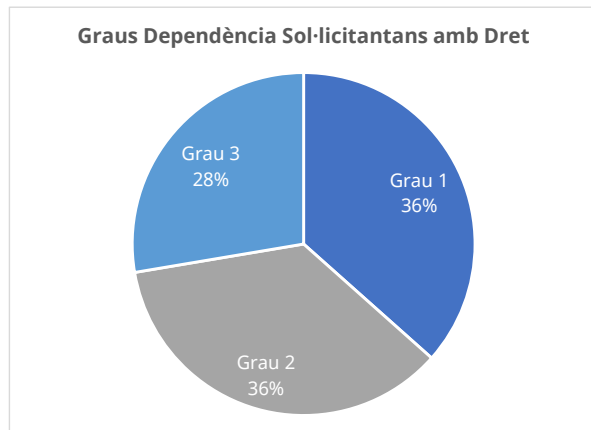
## T1\_07 SITUACIÓ DEPENDÈNCIA PER ILLES. Dictàmens

INFORMACIÓ ACTUAL

Nivell d'agregació: Illa

Data: febrer 2020

Illa	SENSE GRAU	GRAU I		GRAU II		GRAU III		TOTAL SOL·LICITANTS AMB DRET A PRESTACIÓ			
		N1	N2	N1	N2	N1	N2	(GIII + GII + GI)			
Mallorca	5.511	6.967	459	418	5.716	792	501	4.390	676	372	20.291
Menorca	414	686	28	35	852	116	75	700	86	40	2.618
Eivissa	347	614	40	35	770	118	93	587	92	31	2.727
Formentera	18	25	0	3	65	3	3	58	5	1	163
<b>Illes Balears</b>	<b>6.290</b>	<b>8.292</b>	<b>527</b>	<b>491</b>	<b>7.403</b>	<b>1.029</b>	<b>672</b>	<b>5.735</b>	<b>859</b>	<b>444</b>	<b>25.452</b>



Elaboració: Direcció General d'Atenció a la Dependència a partir de les dades del Sistema de Gestió de la Dependència (DISDEP).

NOTA: Per problemes d'interoperabilitat amb el programa nSISAAD de l'IMSERSO, poden existir diferències amb les dades que ofereix aquest organisme.

**T1\_08 SITUACIÓ DEPENDÈNCIA. Dictàmens**

INFORMACIÓ ACTUAL

Nivell d'agregació: Illa i municipi

Data: febrer 2020

Municipi	SENSE GRAU	GRAU I		GRAU II		GRAU III		TOTAL SOL·LICITANTS AMB DRET A PRESTACIÓ (GIII + GII + GI)			
		N1	N2	N1	N2	N1	N2				
<b>Mallorca</b>	<b>5.511</b>	<b>6.967</b>	<b>459</b>	<b>418</b>	<b>5.716</b>	<b>792</b>	<b>501</b>	<b>4.390</b>	<b>676</b>	<b>372</b>	<b>20.291</b>
Alaró	34	54	2	4	51	4	4	27	5	1	152
Alcúdia	67	93	5	3	79	13	7	73	14	10	297
Algaida	35	74	4	2	42	4	1	20	4	0	151
Andratx	58	53	2	2	52	7	0	38	4	3	161
Ariany	14	23	0	1	18	1	0	3	0	0	46
Artà	32	66	6	7	45	7	3	37	1	0	172
Banyalbufar	2	1	0	0	7	0	0	0	1	0	9
Binissalem	65	93	11	2	69	5	6	39	14	5	244
Búger	9	10	1	1	6	3	3	5	3	0	32
Bunyola	38	57	2	2	62	6	0	33	5	1	168
Calvià	138	149	17	15	132	30	15	152	25	13	548
Campanet	14	28	1	3	36	5	3	15	4	0	95
Campos	64	97	7	6	64	12	9	48	5	1	249
Capdepera	55	56	5	3	70	13	3	99	10	2	261
Consell	23	36	3	2	30	1	9	13	2	3	99
Costitx	11	15	0	1	21	2	1	6	1	1	48
Deià	2	2	0	0	1	0	0	1	0	0	4
Escorca	0	0	0	0	0	0	0	0	0	0	0
Esporles	28	36	4	2	28	1	2	16	2	1	92
Estellencs	3	3	0	0	0	0	0	2	0	0	5
Felanitx	113	171	12	6	144	24	14	92	14	11	488
Fornalutx	2	3	0	0	7	0	0	1	2	0	13
Inca	195	317	20	18	276	39	35	214	48	14	981
Lloret de Vistalegre	15	15	0	2	12	4	1	6	1	0	41
Lloseta	47	70	6	3	66	8	7	26	8	2	196
Llubí	21	27	1	1	24	2	1	15	3	1	75
Llucmajor	231	217	14	12	168	27	17	106	18	11	590
Manacor	205	363	23	25	281	40	32	231	28	18	1.041
Mancor de la vall	7	12	0	0	14	0	2	9	0	0	37
Maria de la salut	16	31	0	1	30	1	2	15	2	0	82
Marratxí	94	241	6	16	227	44	25	182	35	19	795
Montuïri	14	39	1	1	55	6	3	77	5	2	189
Muro	37	57	2	3	49	4	3	55	4	4	181
Palma de Mallorca	3192	3377	249	210	2495	336	214	1825	276	200	9.182
Petra	20	33	0	2	35	1	0	11	3	0	85
Pobla, sa	103	119	11	14	146	23	8	81	24	6	432
Pollença	65	144	4	6	124	14	11	133	14	2	452
Porrires	23	52	3	1	59	4	3	45	6	2	175
Puigpunyent	8	18	0	1	10	1	0	6	0	0	36
Salines, ses	33	47	2	0	24	4	3	24	2	3	109
Sant Joan	20	35	0	1	50	10	3	72	5	0	176
Sant Lorenc des cardassar	29	55	7	6	43	7	2	25	6	2	153
Santa eugènia	11	23	0	1	25	5	1	3	2	2	62
Santa margalida	34	83	2	5	86	13	12	90	11	7	309
Santa maria del camí	47	67	3	2	64	10	4	46	8	4	208
Santanyí	46	72	7	4	75	11	8	92	7	8	284
Selva	21	42	1	1	29	7	4	19	7	2	112
Sencelles	16	37	2	1	34	5	6	21	13	5	124
Sineu	29	37	0	0	49	2	0	44	5	0	137
Sóller	70	105	7	9	111	11	7	147	12	2	411
Son servera	15	54	1	5	42	4	6	19	7	2	140
Valldemossa	14	21	1	2	15	1	0	1	0	0	41
Vilafranca de Bonany	26	37	4	3	34	10	1	30	0	2	121
<b>Menorca</b>	<b>414</b>	<b>686</b>	<b>28</b>	<b>35</b>	<b>852</b>	<b>116</b>	<b>75</b>	<b>700</b>	<b>86</b>	<b>40</b>	<b>2.618</b>
Alaior	41	55	2	0	94	10	4	70	6	7	248
Castell, es	31	60	1	6	68	13	4	33	6	2	193
Ciutadella de Menorca	105	233	6	8	283	24	19	281	28	10	892
Ferrerries	24	31	0	2	53	8	4	35	7	0	140
Maó	163	234	17	14	258	47	29	203	28	17	847
Mercadal, es	13	19	0	2	37	6	4	35	4	3	110
Migjorn gran, es	9	17	0	0	15	2	7	3	1	0	45
Sant lluís	28	37	2	3	44	6	4	40	6	1	143
<b>Eivissa</b>	<b>347</b>	<b>614</b>	<b>40</b>	<b>35</b>	<b>770</b>	<b>118</b>	<b>93</b>	<b>587</b>	<b>92</b>	<b>31</b>	<b>2.727</b>
Eivissa	164	261	19	13	298	48	45	224	36	9	953
Sant Antoni de Portmany	51	116	3	4	141	23	16	107	16	7	433
Sant Joan de Labritja	14	20	3	3	37	7	2	30	3	0	105
Sant Josep de sa talaia	45	82	8	9	99	18	17	70	16	8	327
Santa Eulària del riu	73	135	7	6	195	22	13	156	21	7	562
<b>Formentera</b>	<b>18</b>	<b>25</b>	<b>0</b>	<b>3</b>	<b>65</b>	<b>3</b>	<b>3</b>	<b>58</b>	<b>5</b>	<b>1</b>	<b>181</b>
Formentera	18	25	0	3	65	3	3	58	5	1	181
<b>Illles Balears</b>	<b>6.290</b>	<b>8.292</b>	<b>527</b>	<b>491</b>	<b>7.403</b>	<b>1.029</b>	<b>672</b>	<b>5.735</b>	<b>859</b>	<b>444</b>	<b>25.452</b>

Elaboració: Direcció General d'Atenció a la Dependència a partir de les dades del Sistema de Gestió de la Dependència (DISDEP).

NOTA: Per problemes d'interoperabilitat amb el programa nSISAAD de l'IMRSERO, poden existir diferències amb les dades que ofereix aquest organisme.



### T1\_09 SITUACIÓ DEPENDÈNCIA. Dictàmens

INFORMACIÓ ACTUAL

Nivell d'agregació: Illa i municipi

Data: febrer 2020

Municipi	Població*	Sol·licitants amb dret a prestació	% persones sol·licitants amb dret sobre població**
<b>Mallorca</b>	<b>896.038</b>	<b>20.291</b>	<b>2,26%</b>
Alaró	5.572	152	2,73%
Alcúdia	20.241	297	1,47%
Algaida	5.642	151	2,68%
Andratx	11.271	161	1,43%
Ariany	868	46	5,30%
Artà	7.845	172	2,19%
Banyalbufar	515	9	1,75%
Binissalem	8.567	244	2,85%
Búger	1.050	32	3,05%
Bunyola	6.809	168	2,47%
Calvià	50.559	548	1,08%
Campanet	2.640	95	3,60%
Campos	10.862	249	2,29%
Capdepera	11.868	261	2,20%
Consell	4.053	99	2,44%
Costitx	1.288	48	3,73%
Deià	617	4	0,65%
Escorca	212	0	0,00%
Esporles	5.062	92	1,82%
Estellencs	315	5	1,59%
Felanitx	17.780	488	2,74%
Fornalutx	660	13	1,97%
Inca	33.319	981	2,94%
Lloret de Vistalegre	1.372	41	2,99%
Lloseta	5.988	196	3,27%
Liubí	2.273	75	3,30%
Llucmajor	36.914	590	1,60%
Manacor	43.808	1.041	2,38%
Manacor de la vall	1.509	37	2,45%
Maria de la salut	2.227	82	3,68%
Marratxí	37.193	795	2,14%
Montuiri	2.912	189	6,49%
Muro	7.085	181	2,55%
Palma de Mallorca	416.065	9.182	2,21%
Petra	2.860	85	2,97%
Pobla, sa	13.475	432	3,21%
Pollença	16.283	452	2,78%
Porreres	5.502	175	3,18%
Puigpunyent	2.012	36	1,79%
Salines, ses	4.960	109	2,20%
Sant Joan	2.108	176	8,35%
Sant Llorenç des cardassar	8.431	153	1,81%
Santa eugènia	1.561	62	3,97%
Santa margalida	12.485	309	2,47%
Santa maria del camí	7.375	208	2,82%
Santanyí	12.237	284	2,32%
Selva	4.014	112	2,79%
Sencelles	3.290	124	3,77%
Sineu	3.862	137	3,55%
Sóller	13.705	411	3,00%
Son servera	11.568	140	1,21%
Valdemossa	1.969	41	2,08%
Vilafranca de Bonany	3.380	121	3,58%
<b>Menorca</b>	<b>93.397</b>	<b>2.618</b>	<b>2,80%</b>
Alaior	9.065	248	2,74%
Castell, es	7.434	193	2,60%
Ciutadella de Menorca	29.840	892	2,99%
Ferrerías	4.777	140	2,93%
Maó	29.040	847	2,92%
Mercadal, es	5.038	110	2,18%
Migjorn gran, es	1.405	45	3,20%
Sant Lluís	6.798	143	2,10%
<b>Eivissa</b>	<b>147.914</b>	<b>2.727</b>	<b>1,84%</b>
Eivissa	49.783	953	1,91%
Sant Antoni de Portmany	26.306	433	1,65%
Sant Joan de Labritja	6.397	105	1,64%
Sant Josep de sa talaia	27.413	327	1,19%
Santa Eulària del riu	38.015	562	1,48%
<b>Formentera</b>	<b>12.111</b>	<b>181</b>	<b>1,49%</b>
Formentera	12.111	181	1,49%
<b>Illes Balears</b>	<b>1.149.460</b>	<b>25.452</b>	<b>2,03%</b>

Elaboració: Direcció General d'Atenció a la Dependència a partir de les dades del Sistema de Gestió de la Dependència (DISDEP).

NOTA: Per problemes d'interoperabilitat amb el programa nSISAAD de l'IMSERSO, poden existir diferències amb les dades que ofereix aquest organisme.

\* Font: Institut Nacional d'Estadística (INE). Padró oficial 2019.

**T1\_10 SITUACIÓ DEPENDÈNCIA. Prestacions**

INFORMACIÓ ACTUAL

Nivell d'agregació: Illa i municipi

Data: febrer 2020

Municipi	Servei d'atenció residencial	Centres de dia i nit	Prestacions econòmiques vinculades al servei	Prestació econòmica per a cures a l'entorn familiar	Ajuda a domicili	Servei de Promoció d'Autonomia	Teleassistència	Total prestacions
<b>Mallorca</b>	<b>2.203</b>	<b>1.604</b>	<b>713</b>	<b>11.650</b>	<b>929</b>	<b>5.972</b>	<b>6.304</b>	<b>29.375</b>
Alaró	4	14	1	111	3	41	63	174
Alcúdia	38	11	9	189	0	50	81	297
Algaida	2	22	1	88	25	71	71	209
Andratx	1	10	4	121	0	30	60	166
Ariany	0	4	0	28	5	21	17	58
Artà	16	20	5	105	11	18	66	175
Banyalbufar	1	0	0	4	2	1	1	8
Binissalem	2	5	7	194	8	62	120	278
Búger	0	2	0	25	0	6	9	33
Bunyola	0	10	1	124	0	48	60	183
Calvià	112	36	21	263	13	105	99	550
Campanet	0	7	0	73	0	25	33	105
Campos	14	14	1	177	9	50	82	265
Capdepera	103	25	11	92	8	24	59	263
Consell	6	10	0	70	3	30	32	119
Costitx	1	4	0	28	6	13	17	52
Deià	0	0	0	3	0	1	1	4
Escorca	0	0	0	0	0	0	0	0
Esporles	1	14	0	67	0	22	41	104
Estellencs	0	0	0	2	0	1	0	3
Felanitx	64	27	0	242	15	105	123	453
Fornalutx	0	0	1	12	0	3	1	16
Inca	124	53	15	643	11	220	309	1066
Lloret de Vistalegre	1	3	0	25	5	15	13	49
Lloseta	2	19	8	138	8	50	86	225
Llubi	1	5	0	44	17	33	36	100
Llucmajor	23	68	3	390	0	162	137	646
Manacor	153	89	42	583	6	208	327	1081
Mancor de la vall	0	9	1	24	0	7	14	41
Maria de la salut	2	8	1	48	20	27	37	106
Marratxí	111	79	35	444	27	200	191	896
Montuïri	81	4	13	55	15	34	48	202
Muro	21	9	3	112	0	46	50	191
Palma de Mallorca	809	775	359	5111	575	3.448	3.055	11077
Petra	1	7	0	55	16	38	28	117
Pobla, sa	19	29	0	297	14	84	106	443
Pollença	97	19	28	251	0	86	91	481
Porrires	4	4	31	105	4	58	64	206
Puigpunyent	0	1	0	29	2	5	16	37
Salines, ses	2	10	0	70	7	21	37	110
Sant Joan	78	11	19	42	12	37	30	199
Sant Llorenç des cardassar	3	17	3	105	6	31	51	165
Santa eugènia	5	4	0	33	1	20	22	63
Santa margalida	56	18	29	148	0	59	82	310
Santa maria del camí	17	17	2	132	3	52	55	223
Santanyi	73	15	13	123	5	49	32	278
Selva	2	5	0	96	0	30	64	133
Sencelles	19	7	18	48	20	43	42	155
Sineu	1	11	17	75	24	36	48	164
Sóller	130	33	9	206	5	80	76	463
Son servera	2	14	2	95	7	18	52	138
Valldemossa	0	5	0	30	0	13	12	48
Vilafranca de Bonany	1	21	0	75	11	35	57	143
<b>Menorca</b>	<b>273</b>	<b>197</b>	<b>36</b>	<b>1.728</b>	<b>80</b>	<b>487</b>	<b>481</b>	<b>2.801</b>
Alaior	28	23	4	166	7	31	68	259
Castell, es	3	17	1	152	8	41	36	222
Ciutadella de Menorca	121	54	17	608	27	163	185	990
Ferrieres	22	17	1	90	11	23	47	164
Maó	68	60	1	523	19	179	90	850
Mercadal, es	16	10	3	70	0	13	25	112
Migjorn gran, es	1	5	0	31	3	10	18	50
Sant Illuís	14	11	9	88	5	27	12	154
<b>Eivissa</b>	<b>343</b>	<b>99</b>	<b>23</b>	<b>1.301</b>	<b>67</b>	<b>639</b>	<b>437</b>	<b>2.472</b>
Eivissa	140	33	3	520	21	282	183	999
Sant Antoni de Portmany	90	21	0	233	16	104	51	464
Sant Joan de Labritja	4	6	2	68	3	29	22	112
Sant Josep de sa talaia	34	12	0	202	14	87	74	349
Santa Eulària del riu	75	27	18	278	13	137	107	548
<b>Formentera</b>	<b>2</b>	<b>29</b>	<b>0</b>	<b>100</b>	<b>5</b>	<b>25</b>	<b>10</b>	<b>171</b>
Formentera	2	29	0	100	5	25	10	171
<b>Illes Balears</b>	<b>2.821</b>	<b>1.929</b>	<b>772</b>	<b>14.779</b>	<b>1.081</b>	<b>7.123</b>	<b>7.232</b>	<b>35.737</b>

Elaboració: Direcció General d'Atenció a la Dependència a partir de les dades del Sistema de Gestió de la Dependència (DISDEP).

NOTA: Per problemes d'interoperabilitat amb el programa nSISAAD de l'IMSERSO, poden existir diferències amb les dades que ofereix aquest organisme.

### T1\_11 SITUACIÓ DEPENDÈNCIA. Beneficiaris

INFORMACIÓ ACTUAL

Nivell d'agregació: Illa i municipi

Data: febrer 2020

Municipi	Població	Beneficiaris	Percentatge beneficiaris sobre població**
<b>Mallorca</b>	<b>896.038</b>	<b>18.135</b>	<b>2,02%</b>
Alaró	5.572	141	2,53%
Alcúdia	20.241	262	1,29%
Algaida	5.642	139	2,46%
Andratx	11.271	143	1,27%
Ariany	868	42	4,84%
Artà	7.845	156	1,99%
Banyalbufar	515	7	1,36%
Binissalem	8.567	228	2,66%
Búger	1.050	29	2,76%
Bunyola	6.809	148	2,17%
Calvià	50.559	467	0,92%
Campanet	2.640	91	3,45%
Campos	10.862	225	2,07%
Capdepera	11.868	242	2,04%
Consell	4.053	92	2,27%
Costitx	1.288	40	3,11%
Deià	617	4	0,65%
Escorca	212	0	0,00%
Esporles	5.062	86	1,70%
Estellencs	315	3	0,95%
Felanitx	17.780	405	2,28%
Fornalutx	660	13	1,97%
Inca	33.319	886	2,66%
Lloret de Vistalegre	1.372	34	2,48%
Lloseta	5.988	180	3,01%
Llubi	2.273	73	3,21%
Llucmajor	36.914	513	1,39%
Manacor	43.808	933	2,13%
Mancor de la vall	1.509	35	2,32%
Maria de la salut	2.227	78	3,50%
Marratxí	37.193	707	1,90%
Montuiri	2.912	177	6,08%
Muro	7.085	160	2,26%
Palma de Mallorca	416.065	8.181	1,97%
Petra	2.860	77	2,69%
Pobla, sa	13.475	374	2,78%
Pollença	16.283	410	2,52%
Porreres	5.502	162	2,94%
Puigpunyent	2.012	31	1,54%
Salines, ses	4.960	95	1,92%
Sant Joan	2.108	164	7,78%
Sant Llorenç des cardassar	8.431	139	1,65%
Santa eugènia	1.561	52	3,33%
Santa margalida	12.485	276	2,21%
Santa maria del camí	7.375	187	2,54%
Santanyí	12.237	248	2,03%
Selva	4.014	107	2,67%
Sencelles	3.290	121	3,68%
Sineu	3.862	122	3,16%
Sóller	13.705	376	2,74%
Son servera	11.568	123	1,06%
Valldemossa	1.969	38	1,93%
Vilafranca de Bonany	3.380	113	3,34%
<b>Menorca</b>	<b>93.397</b>	<b>2.316</b>	<b>2,48%</b>
Alaior	9.065	227	2,50%
Castell, es	7.434	176	2,37%
Ciutadella de Menorca	29.840	826	2,77%
Ferrerías	4.777	133	2,78%
Maó	29.040	684	2,36%
Mercadal, es	5.038	101	2,00%
Miçjorn gran, es	1.405	42	2,99%
Sant lluis	6.798	127	1,87%
<b>Eivissa</b>	<b>147.914</b>	<b>1.984</b>	<b>1,34%</b>
Eivissa	49.783	791	1,59%
Sant Antoni de Portmany	26.306	382	1,45%
Sant Joan de Labritja	6.397	86	1,34%
Sant Josep de sa talaia	27.413	273	1,00%
Santa Eulària del riu	38.015	452	1,19%
<b>Formentera</b>	<b>12.111</b>	<b>142</b>	<b>1,17%</b>
Formentera	12.111	142	1,17%
<b>Illes Balears</b>	<b>1.149.460</b>	<b>22.577</b>	<b>1,96%</b>

Elaboració: Direcció General d'Atenció a la Dependència a partir de les dades del Sistema de Gestió de la Dependència (DISDEP).

NOTA: Per problemes d'interoperabilitat amb el programa nSISAAD de l'IMRSO, poden existir diferències amb les dades que ofereix aquest organisme.

\* Font: Institut Nacional d'Estadística (INE). Padró oficial 2019.