

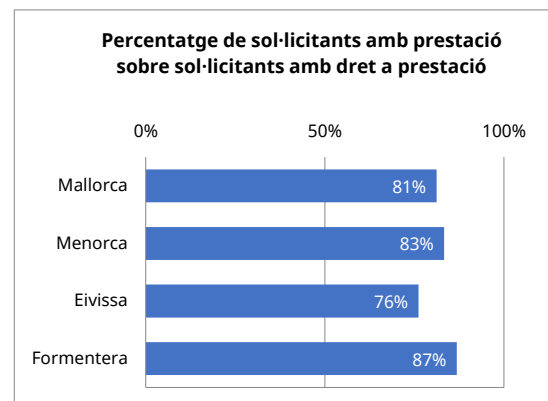
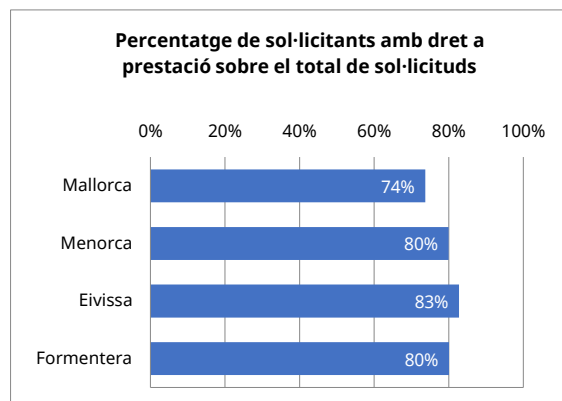
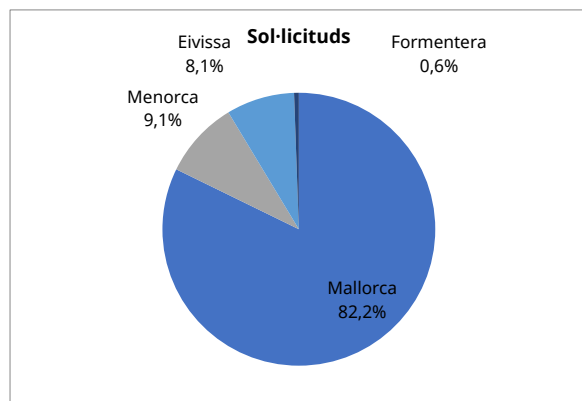
T1_01 SITUACIÓ DEPENDÈNCIA.

INFORMACIÓ HISTÒRICA ACUMULADA

Nivell d'agregació: Illa

Data: desembre 2019

Illas	Sol·licituds	Sol·licitants amb dictàmens	Sol·licitants amb dret a prestació	Sol·licitants amb PIA acordat	Sol·licitants amb prestació
Mallorca	61.214	54.657	45.141	41.328	36.666
Menorca	6.794	6.271	5.432	4.812	4.524
Eivissa	6.016	5.529	4.979	4.352	3.791
Formentera	417	388	334	318	290
Illes Balears	74.441	66.845	55.886	50.810	45.271



Elaboració: Direcció General d'Atenció a la Dependència a partir de les dades del Sistema de Gestió de la Dependència (DISDEP).

NOTA: Per problemes d'interoperabilitat amb el programa nSISAAD de l'IMSERSO, poden existir diferències amb les dades que ofereix aquest organisme.

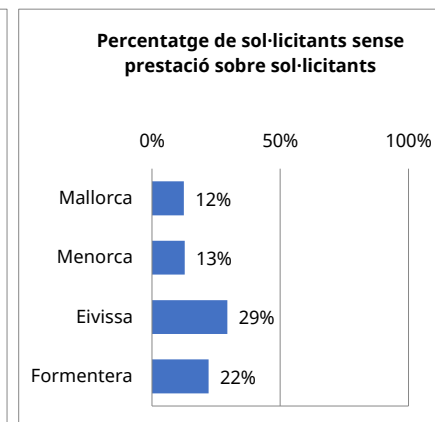
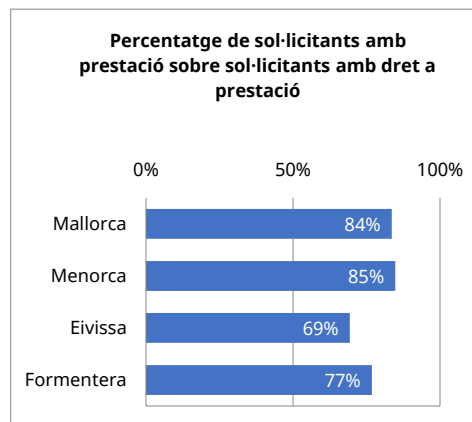
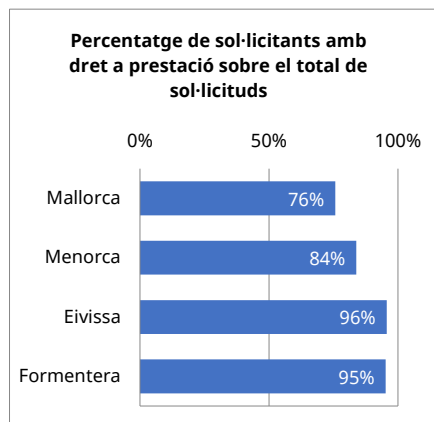
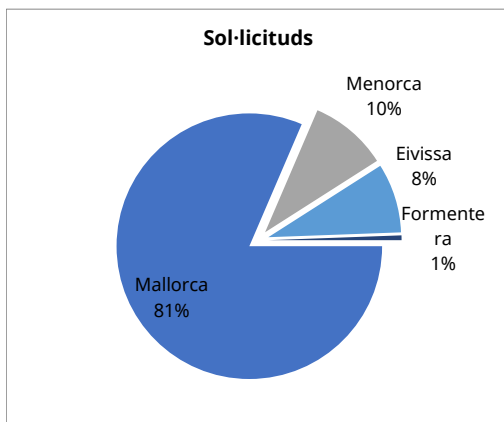
T1_02 SITUACIÓ DEPENDÈNCIA.

INFORMACIÓ ACTUAL

Nivell d'agregació: Illa

Data: desembre 2019

Illà	Sol·licituds	Sol·licitants amb dictàmens	Sol·licitants amb dret a prestació	Sol·licitants amb prestació	Sol·licitants amb dret sense prestació
Mallorca	26.741	25.711	20.250	16.920	3.330
Menorca	3.121	3.019	2.618	2.219	399
Eivissa	2.776	2.655	2.655	1.840	815
Formentera	190	181	181	139	42
illes Balears	32.828	31.566	25.704	21.118	4.586



Elaboració: Direcció General d'Atenció a la Dependència a partir de les dades del Sistema de Gestió de la Dependència (DISDEP).

NOTA: Per problemes d'interoperabilitat amb el programa nSISAAD de l'IMSERSO, poden existir diferències amb les dades que ofereix aquest organisme.

T1_03 SITUACIÓ DEPENDÈNCIA.

INFORMACIÓ ACTUAL

Nivell d'agregació: Illa i municipi

Data: desembre 2019

Municipi	Sol·licituds	Sol·licitants amb dictàmen	Sol·licitants amb dret a prestació	Sol·licitants amb prestació	En tràmit
Mallorca	26.741	25.711	20.250	16.920	4.360
Alaró	193	186	151	134	24
Alcúdia	381	368	300	240	73
Algaida	196	187	154	139	24
Andratx	229	215	160	133	41
Ariany	62	52	40	35	15
Artà	209	202	171	150	28
Banyalbufar	11	10	8	6	3
Binissalem	317	312	246	210	41
Búger	45	43	33	27	8
Bunyola	213	207	167	135	38
Calvià	712	684	549	445	132
Campanet	111	108	95	77	21
Campos	325	309	245	211	50
Capdepera	337	321	266	241	41
Consell	125	119	96	84	18
Costitx	57	52	43	37	11
Deià	6	6	4	4	0
Escorç	0	0	0	0	0
Esporles	123	120	93	85	11
Estellencs	8	8	5	1	4
Felanitx	633	598	486	359	162
Fornalutx	16	16	14	13	1
Inca	1.220	1.174	986	823	209
Lloret de Vistalegre	57	53	38	33	9
Lloseta	249	241	193	163	38
Llubi	99	99	77	69	8
Llucmajor	870	819	595	480	166
Manacor	1.283	1.221	1.026	863	225
Mancor de la vall	47	44	36	34	5
Maria de la salut	107	98	82	73	18
Marratxí	934	897	802	651	188
Montuïri	205	201	187	167	24
Muro	231	220	185	143	53
Palma de Mallorca	12.754	12.344	9.171	7.620	1.961
Petra	111	105	86	76	16
Pobla, sa	549	522	422	348	101
Pollença	538	513	446	380	91
Porres	204	195	170	155	24
Puigpunyent	46	45	36	30	7
Salines, ses	148	141	108	87	28
Sant Joan	203	196	177	164	20
Sant Llorenç des cardassar	198	183	153	135	33
Santa eugènia	72	71	60	43	18
Santa margalida	355	342	309	254	68
Santa maria del camí	267	259	212	166	54
Santanyí	347	330	279	227	69
Selva	139	138	117	100	18
Sencelles	150	145	128	113	20
Sineu	173	167	138	126	18
Sóller	499	477	410	369	63
Son servera	168	148	134	117	37
Valldemossa	57	54	40	35	8
Vilafranca de Bonany	152	146	121	110	17
Menorca	3.121	3.019	2.618	2.219	501
Alaior	301	288	248	223	38
Castell, es	237	224	193	170	36
Ciutadella de Menorca	1.025	1.009	905	796	125
Ferrières	165	163	141	128	15
Maó	1.035	991	833	640	237
Mercadal, es	125	123	111	101	12
Miøjorn gran, es	56	54	46	40	8
Sant lluis	177	167	141	121	30
Eivissa	2.776	2.655	2.655	1.840	936
Eivissa	1.140	1.084	925	739	242
Sant Antoni de Portmany	488	476	426	350	88
Sant Joan de Labritja	119	118	105	79	27
Sant Josep de sa talaia	382	366	321	262	75
Santa Eulària del riu	647	611	540	410	166
Formentera	190	181	181	139	51
Formentera	190	181	181	139	51
Illes Balears	32.828	31.566	25.348	21.118	5.492

Elaboració: Direcció General d'Atenció a la Dependència a partir de les dades del Sistema de Gestió de la Dependència (DISDEP).

NOTA: Per problemes d'interoperabilitat amb el programa nSISAAD de l'IMSERSO, poden existir diferències amb les dades que ofereix aquest organisme.



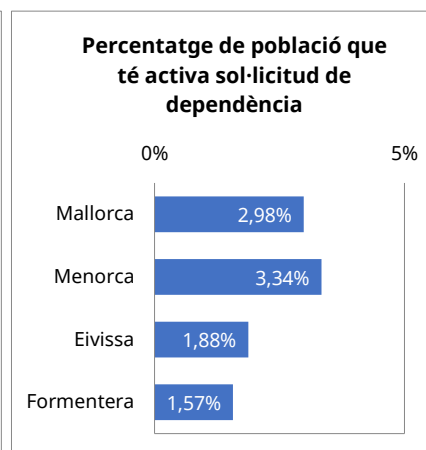
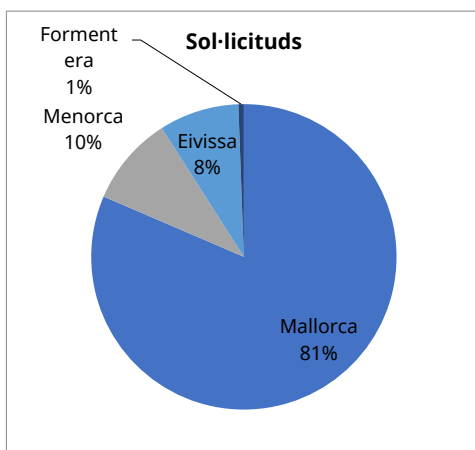
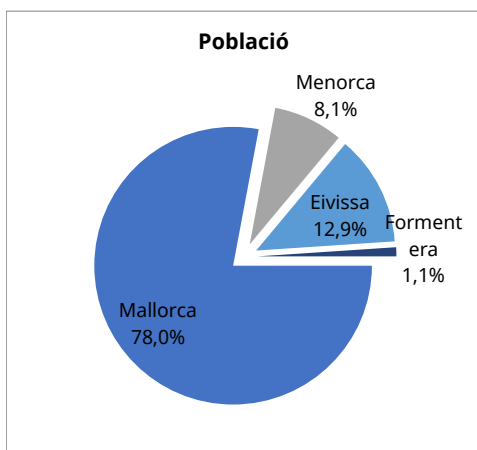
T1_04 SITUACIÓ DEPENDÈNCIA PER ILLES. Relació entre població i sol·licituds

INFORMACIÓ ACTUAL

Nivell d'agregació: Illa

Data: desembre 2019

Illia	Població*	Sol·licituds	%
Mallorca	896.038	26.741	2,98%
Menorca	93.397	3.121	3,34%
Eivissa	147.914	2.776	1,88%
Formentera	12.111	190	1,57%
Illes Balears	1.149.460	32.828	2,86%



Elaboració: Direcció General d'Atenció a la Dependència a partir de les dades del Sistema de Gestió de la Dependència (DISDEP).

NOTA: Per problemes d'interoperabilitat amb el programa nSISAAD de l'IMSERSO, poden existir diferències amb les dades que ofereix aquest organisme.

* Font: Institut Nacional d'Estadística (INE). Padró oficial 2018.

T1_05 SITUACIÓ DEPENDÈNCIA PER ILLA I MUNICIPI

INFORMACIÓ ACTUAL

Nivell d'agregació: Illa i municipi

Data: desembre 2019

Municipi	Població*	Sol·licituds	%**
Mallorca	896.038	26.741	2,98%
Alaró	5.572	193	3,46%
Alcúdia	20.241	381	1,88%
Algaida	5.642	196	3,47%
Andratx	11.271	229	2,03%
Ariany	868	62	7,14%
Artà	7.845	209	2,66%
Banyalbufar	515	11	2,14%
Binissalem	8.567	317	3,70%
Búger	1.050	45	4,29%
Bunyola	6.809	213	3,13%
Calvià	50.559	712	1,41%
Campanet	2.640	111	4,20%
Campos	10.862	325	2,99%
Capdepera	11.868	337	2,84%
Consell	4.053	125	3,08%
Costitx	1.288	57	4,43%
Deià	617	6	0,97%
Escorca	212	0	0,00%
Esporles	5.062	123	2,43%
Estellencs	315	8	2,54%
Felanitx	17.780	633	3,56%
Fornalutx	660	16	2,42%
Inca	33.319	1.220	3,66%
Lloret de Vistalegre	1.372	57	4,15%
Lloseta	5.988	249	4,16%
Llubi	2.273	99	4,36%
Llucmajor	36.914	870	2,36%
Manacor	43.808	1.283	2,93%
Mancor de la vall	1.509	47	3,11%
Maria de la salut	2.227	107	4,80%
Marratxí	37.193	934	2,51%
Montuiri	2.912	205	7,04%
Muro	7.085	231	3,26%
Palma de Mallorca	416.065	12.754	3,07%
Petra	2.860	111	3,88%
Pobla, sa	13.475	549	4,07%
Pollença	16.283	538	3,30%
Porrires	5.502	204	3,71%
Puigpunyent	2.012	46	2,29%
Salines, ses	4.960	148	2,98%
Sant Joan	2.108	203	9,63%
Sant Llorenç des cardassar	8.431	198	2,35%
Santa eugènia	1.561	72	4,61%
Santa margalida	12.485	355	2,84%
Santa maria del camí	7.375	267	3,62%
Santanyí	12.237	347	2,84%
Selva	4.014	139	3,46%
Sencelles	3.290	150	4,56%
Sineu	3.862	173	4,48%
Sóller	13.705	499	3,64%
Son servera	11.568	168	1,45%
Valldemossa	1.969	57	2,89%
Vilafranca de Bonany	3.380	152	4,50%
Menorca	93.397	3.121	3,34%
Alaior	9.065	301	3,32%
Castell, es	7.434	237	3,19%
Ciutadella de Menorca	29.840	1.025	3,43%
Ferrieres	4.777	165	3,45%
Maó	29.040	1.035	3,56%
Mercadal, es	5.038	125	2,48%
Miqjorn gran, es	1.405	56	3,99%
Sant lluis	6.798	177	2,60%
Eivissa	147.914	2.776	1,88%
Eivissa	49.783	1.140	2,29%
Sant Antoni de Portmany	26.306	488	1,86%
Sant Joan de Labritja	6.397	119	1,86%
Sant Josep de sa talaia	27.413	382	1,39%
Santa Eulària del riu	38.015	647	1,70%
Formentera	12.111	190	1,57%
Formentera	12.111	190	1,57%
Illes Balears	1.149.460	32.828	2,86%

Elaboració: Direcció General d'Atenció a la Dependència a partir de les dades del Sistema de Gestió de la Dependència (DISDEP).

NOTA: Per problemes d'interoperabilitat amb el programa nSISAAD de l'IMERSO, poden existir diferències amb les dades que ofereix aquest organisme.

* Font: Institut Nacional d'Estadística (INE). Padró oficial 2019.



T1_06 SITUACIÓ DEPENDÈNCIA. Perfil del sol·licitant

INFORMACIÓ ACTUAL

Nivell d'agregació: Illa

Data: desembre 2019

	de 0 a 2 anys	de 03 a 18 anys	de 19 a 30 anys	de 31 a 45 anys	de 46 a 54 anys	de 55 a 64 anys	de 65 a 79 anys	80 i més anys	Total
Mallorca	224	1.322	931	1.264	1.206	1.918	6.077	13.799	26.741
Dona	101	467	356	543	559	968	3.560	9.914	16.468
Home	123	855	575	721	647	950	2.517	3.885	10.273
Menorca	10	133	75	152	140	249	707	1.655	3.121
Dona	2	57	29	67	56	136	463	1.177	1.987
Home	8	76	46	85	84	113	244	478	1.134
Eivissa	13	159	85	131	115	178	657	1.438	2.776
Dona	6	56	37	51	55	82	363	976	1.626
Home	7	103	48	80	60	96	294	462	1.150
Formentera	-	14	5	6	10	18	35	102	190
Dona	-	5	1	1	3	7	18	67	102
Home	-	9	4	5	7	11	17	35	88
ILLES BALEARS	247	1.628	1.096	1.553	1.471	2.363	7.476	16.994	32.828
Dona	109	585	423	662	673	1.193	4.404	12.134	20.183
Home	138	1.043	673	891	798	1.170	3.072	4.860	12.645

Elaboració: Direcció General d'Atenció a la Dependència a partir de les dades del Sistema de Gestió de la Dependència (DISDEP).

NOTA: Per problemes d'interoperabilitat amb el programa nSISAAD de l'IMSERSO, poden existir diferències amb les dades que ofereix aquest organisme.

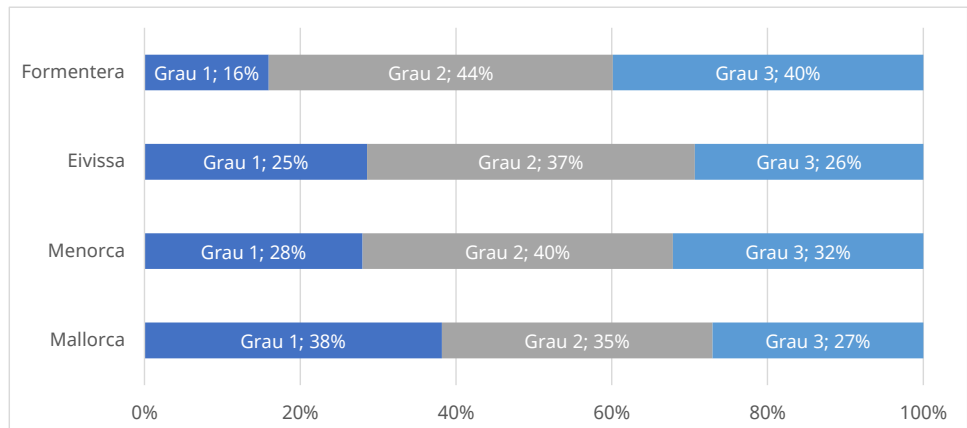
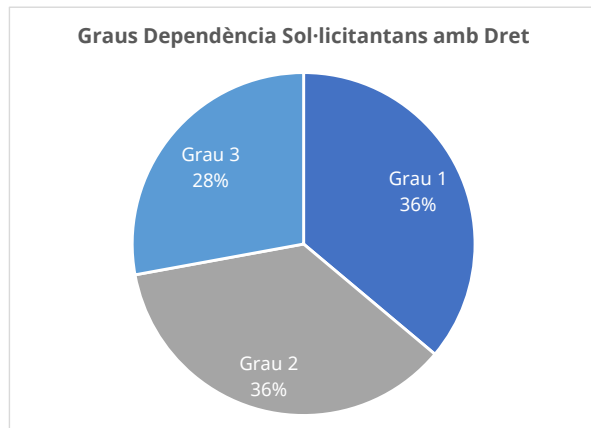
T1_07 SITUACIÓ DEPENDÈNCIA PER ILLES. Dictàmens

INFORMACIÓ ACTUAL

Nivell d'agregació: Illa

Data: desembre 2019

Illa	SENSE GRAU	GRAU I		GRAU II		GRAU III		TOTAL SOL·LICITANTS AMB DRET A PRESTACIÓ			
		N1	N2	N1	N2	N1	N2	(GIII + GII + GI)			
Mallorca	5.461	6.837	465	430	5.707	819	513	4.408	690	381	20.250
Menorca	401	667	29	37	847	119	77	707	92	43	2.618
Eivissa	338	584	43	35	759	121	95	553	94	33	2.655
Formentera	18	23	0	3	66	3	3	59	5	1	163
Illes Balears	6.218	8.111	537	505	7.379	1.062	688	5.727	881	458	25.348



Elaboració: Direcció General d'Atenció a la Dependència a partir de les dades del Sistema de Gestió de la Dependència (DISDEP).

NOTA: Per problemes d'interoperabilitat amb el programa nSISAAD de l'IMSERSO, poden existir diferències amb les dades que ofereix aquest organisme.

T1_08 SITUACIÓ DEPENDÈNCIA. Dictàmens

INFORMACIÓ ACTUAL

Nivell d'agregació: Illa i municipi

Data: desembre 2019

Municipi	SENSE GRAU	GRAU I		GRAU II		GRAU III		TOTAL SOL·LICITANTS AMB DRET A PRESTACIÓ (GIII + GII + GI)			
		N1	N2	N1	N2	N1	N2				
Mallorca	5.461	6.837	465	430	5.707	819	513	4.408	690	381	20.250
Alaró	35	50	2	5	53	4	4	27	5	1	151
Alcúdia	68	93	5	3	80	13	7	76	13	10	300
Algaida	33	71	4	2	46	4	1	22	4		154
Andratx	55	56	3	2	47	7		38	4	3	160
Ariany	12	18		1	17	1		3			40
Artà	31	67	6	7	44	7	3	35	1	1	171
Banyalbufar	2	2			5				1		8
Binissalem	66	92	11	2	69	6	6	41	14	5	246
Búger	10	10	1	1	6	3	3	6	3		33
Bunyola	40	57	2	3	61	5		32	6	1	167
Calvià	135	138	17	15	138	30	15	157	26	13	549
Campanet	13	27	1	3	37	5	3	14	5		95
Campos	64	97	7	6	61	12	9	48	4	1	245
Capdepera	55	58	5	3	73	14	3	98	10	2	266
Consell	23	33	3	2	30	1	9	13	2	3	96
Costitx	9	13		1	18	2	1	6	1	1	43
Deià	2	2			1			1			4
Escorca	0	0	0	0	0	0	0	0	0	0	0
Esporles	27	36	4	3	28	1	2	16	2	1	93
Estellencs	3	3						2			5
Felanitx	112	166	13	6	140	25	14	94	16	12	486
Fornalutx	2	4			7			1	2		14
Inca	188	310	21	18	278	40	36	219	49	15	986
Lloret de Vistalegre	15	15	1	2	7	4	1	7	1		38
Lloseta	48	69	6	3	64	8	7	26	8	2	193
Llubí	22	28	1	1	25	2	1	15	3	1	77
Llucmajor	224	217	14	12	164	28	17	113	19	11	595
Manacor	195	347	23	26	283	41	33	225	30	18	1.026
Mancor de la vall	8	11		1	13			2	9		36
Maria de la salut	16	31		1	28	1	2	17	2		82
Marratxí	95	239	7	18	229	43	26	185	35	20	802
Montuïri	14	37	1	1	53	6	3	78	6	2	187
Muro	35	57	2	3	49	4	3	59	4	4	185
Palma de Mallorca	3173	3312	250	215	2500	355	222	1830	283	204	9.171
Petra	19	33		2	35	1		12	3		86
Pobla, sa	100	121	11	14	137	23	9	77	24	6	422
Pollença	67	145	4	6	123	14	11	128	14	1	446
Porrires	25	46	3	1	61	4	3	44	6	2	170
Puigpunyent	9	18		1	10	1		6			36
Salines, ses	33	47	2		25	4	3	22	2	3	108
Sant Joan	19	36		1	51	12	3	70	4		177
Sant Llorenç des cardassar	30	55	7	6	41	7	2	27	6	2	153
Santa eugènia	11	22		1	24	5	1	3	2	2	60
Santa margalida	33	82	2	5	91	13	12	85	11	8	309
Santa maria del camí	47	67	3	2	69	11	4	44	8	4	212
Santanyí	51	71	7	4	73	11	8	90	7	8	279
Selva	21	43	1	1	29	7	4	23	7	2	117
Sencelles	17	39	2	1	34	5	6	23	13	5	128
Sineu	29	36			48	2		47	5		138
Sóller	67	101	7	9	113	12	7	146	12	3	410
Son servera	14	52	1	5	40	4	6	17	7	2	134
Valldemossa	14	19	1	2	15	1		2			40
Vilafranca de Bonany	25	38	4	3	34	10	1	29		2	121
Menorca	401	667	29	37	847	119	77	707	92	43	2.618
Alaior	40	55	2		96	11	4	67	6	7	248
Castell, es	31	61	1	6	64	13	4	34	7	3	193
Ciutadella de Menorca	104	232	6	9	290	26	21	280	30	11	905
Ferrieres	22	31		2	53	8	4	36	7		141
Maó	158	218	18	14	250	47	29	209	31	17	833
Mercadal, es	12	19		2	37	6	4	36	4	3	111
Migjorn gran, es	8	16			15	2	7	5	1		46
Sant lluís	26	35	2	4	42	6	4	40	6	2	141
Eivissa	338	584	43	35	759	121	95	553	94	33	2.655
Eivissa	159	244	19	13	295	50	45	210	38	11	925
Sant Antoni de Portmany	50	112	5	4	137	24	16	105	16	7	426
Sant Joan de Labritja	13	20	4	3	36	7	2	30	3		105
Sant Josep de sa talaia	45	77	8	9	100	18	17	68	16	8	321
Santa Eulària del riu	71	131	7	6	191	22	15	140	21	7	540
Formentera	18	23	0	3	66	3	3	59	5	1	181
Formentera	18	23		3	66	3	3	59	5	1	181
Illes Balears	6.218	8.111	537	505	7.379	1.062	688	5.727	881	458	25.348

Elaboració: Direcció General d'Atenció a la Dependència a partir de les dades del Sistema de Gestió de la Dependència (DISDEP).

NOTA: Per problemes d'interoperabilitat amb el programa nSISAAD de l'IMRSERO, poden existir diferències amb les dades que ofereix aquest organisme.

T1_09 SITUACIÓ DEPENDÈNCIA. Dictàmens

INFORMACIÓ ACTUAL

Nivell d'agregació: Illa i municipi

Data: desembre 2019

Municipi	Població*	Sol·licitants amb dret a prestació	% persones sol·licitants amb dret sobre població**
Mallorca	896.038	20.250	2,26%
Alaró	5.572	151	2,71%
Alcúdia	20.241	300	1,48%
Algaida	5.642	154	2,73%
Andratx	11.271	160	1,42%
Ariany	868	40	4,61%
Artà	7.845	171	2,18%
Banyalbufar	515	8	1,55%
Binissalem	8.567	246	2,87%
Búger	1.050	33	3,14%
Bunyola	6.809	167	2,45%
Calvià	50.559	549	1,09%
Campanet	2.640	95	3,60%
Campos	10.862	245	2,26%
Capdepera	11.868	266	2,24%
Consell	4.053	96	2,37%
Costitx	1.288	43	3,34%
Deià	617	4	0,65%
Escorca	212	0	0,00%
Esporles	5.062	93	1,84%
Estellencs	315	5	1,59%
Felanitx	17.780	486	2,73%
Fornalutx	660	14	2,12%
Inca	33.319	986	2,96%
Lloret de Vistalegre	1.372	38	2,77%
Lloseta	5.988	193	3,22%
Liubí	2.273	77	3,39%
Llucmajor	36.914	595	1,61%
Manacor	43.808	1.026	2,34%
Manacor de la vall	1.509	36	2,39%
Maria de la salut	2.227	82	3,68%
Marratxí	37.193	802	2,16%
Montuiri	2.912	187	6,42%
Muro	7.085	185	2,61%
Palma de Mallorca	416.065	9.171	2,20%
Petra	2.860	86	3,01%
Pobla, sa	13.475	422	3,13%
Pollença	16.283	446	2,74%
Porreres	5.502	170	3,09%
Puigpunyent	2.012	36	1,79%
Salines, ses	4.960	108	2,18%
Sant Joan	2.108	177	8,40%
Sant Llorenç des cardassar	8.431	153	1,81%
Santa eugènia	1.561	60	3,84%
Santa margalida	12.485	309	2,47%
Santa maria del camí	7.375	212	2,87%
Santanyí	12.237	279	2,28%
Selva	4.014	117	2,91%
Sencelles	3.290	128	3,89%
Sineu	3.862	138	3,57%
Sóller	13.705	410	2,99%
Son servera	11.568	134	1,16%
Valdemossa	1.969	40	2,03%
Vilafranca de Bonany	3.380	121	3,58%
Menorca	93.397	2.618	2,80%
Alaior	9.065	248	2,74%
Castell, es	7.434	193	2,60%
Ciutadella de Menorca	29.840	905	3,03%
Ferrerías	4.777	141	2,95%
Maó	29.040	833	2,87%
Mercadal, es	5.038	111	2,20%
Migjorn gran, es	1.405	46	3,27%
Sant Lluís	6.798	141	2,07%
Eivissa	147.914	2.655	1,79%
Eivissa	49.783	925	1,86%
Sant Antoni de Portmany	26.306	426	1,62%
Sant Joan de Labritja	6.397	105	1,64%
Sant Josep de sa talaia	27.413	321	1,17%
Santa Eulària del riu	38.015	540	1,42%
Formentera	12.111	181	1,49%
Formentera	12.111	181	1,49%
Illes Balears	1.149.460	25.348	2,03%

Elaboració: Direcció General d'Atenció a la Dependència a partir de les dades del Sistema de Gestió de la Dependència (DISDEP).

NOTA: Per problemes d'interoperabilitat amb el programa nSISAAD de l'IMSERSO, poden existir diferències amb les dades que ofereix aquest organisme.

* Font: Institut Nacional d'Estadística (INE). Padró oficial 2019.

T1_10 SITUACIÓ DEPENDÈNCIA. Prestacions

INFORMACIÓ ACTUAL

Nivell d'agregació: Illa i municipi

Data: desembre 2019

Municipi	Servei d'atenció residencial	Centres de dia i nit	Prestacions econòmiques vinculades al servei	Prestació econòmica per a cures a l'entorn familiar	Ajuda a domicili	Servei de Promoció d'Autonomia	Teleassistència	Total prestacions
Mallorca	2.222	1.598	739	11.597	892	1.833	5.948	24.829
Alaró	4	14	1	114	3	0	59	136
Alcúdia	38	11	10	187	0	0	69	246
Algaida	2	21	1	89	25	41	74	179
Andratx	0	10	3	121	0	0	57	134
Ariany	0	4	0	27	5	8	15	44
Artà	17	21	5	104	9	0	64	156
Banyalbufar	1	0	0	3	2	0	1	6
Binissalem	3	5	9	186	8	0	108	211
Búger	0	2	0	25	0	0	8	27
Bunyola	1	10	3	119	0	0	56	133
Calvià	109	36	28	273	14	1	100	461
Campanet	0	7	0	72	0	0	26	79
Campos	13	13	1	175	10	0	78	212
Capdepera	104	26	13	94	9	0	58	246
Consell	6	8	2	67	3	1	28	87
Costitx	1	4	0	27	6	6	15	44
Deià	0	0	0	3	0	0	1	3
Escorca	0	0	0	0	0	0	0	0
Esporles	2	14	0	69	0	0	44	85
Estellencs	0	0	0	1	0	0	0	1
Felanitx	70	25	0	245	15	1	113	356
Fornalutx	0	0	1	12	0	0	1	13
Inca	122	53	15	647	9	1	289	847
Lloret de Vistalegre	1	3	0	25	5	12	12	46
Lloseta	2	19	7	133	8	0	73	169
Llubi	1	5	0	43	17	15	32	81
Llucmajor	23	63	4	406	0	2	124	498
Manacor	156	91	47	571	7	0	279	872
Mancor de la vall	0	9	1	24	0	0	13	34
Maria de la salut	2	7	1	51	19	15	32	95
Marratxí	111	79	37	433	18	1	188	679
Montuïri	81	4	12	51	15	18	43	181
Muro	22	9	4	110	0	0	46	145
Palma de Mallorca	822	781	365	5090	551	1.545	2.948	9154
Petra	1	6	1	53	15	21	26	97
Pobla, sa	19	30	0	281	10	0	93	340
Pollença	92	18	27	252	0	0	88	389
Porrires	4	4	31	109	4	32	61	184
Puigpunyent	0	1	0	29	1	0	15	31
Salines, ses	2	10	0	68	8	0	33	88
Sant Joan	81	11	17	43	12	24	31	188
Sant Llorenç des cardassar	3	17	2	104	6	0	52	132
Santa eugènia	5	4	0	32	1	6	17	48
Santa margalida	56	19	28	147	0	1	73	251
Santa maria del camí	17	17	0	126	3	1	52	164
Santanyi	74	15	13	121	6	2	24	231
Selva	2	5	0	95	0	0	57	102
Sencelles	19	8	18	51	21	28	38	145
Sineu	1	11	20	78	24	27	46	161
Sóller	129	33	10	208	5	0	76	385
Son servera	2	14	1	93	7	0	47	117
Valldemossa	0	3	0	32	0	0	12	35
Vilafranca de Bonany	1	18	1	78	11	24	53	133
Menorca	275	199	36	1.707	78	0	428	2.295
Alaior	26	23	4	166	6	0	64	225
Castell, es	3	16	1	150	7	0	34	177
Ciutadella de Menorca	124	57	17	593	27	0	159	818
Ferrieres	23	17	0	88	12	0	42	140
Maó	68	61	1	520	18	0	78	668
Mercadal, es	16	10	3	71	0	0	24	100
Migjorn gran, es	1	5	0	33	4	0	15	43
Sant lluís	14	10	10	86	4	0	12	124
Eivissa	345	97	20	1.272	68	371	414	2.173
Eivissa	142	33	5	505	22	163	168	870
Sant Antoni de Portmany	89	20	0	230	19	60	47	418
Sant Joan de Labritja	4	6	2	66	3	19	23	100
Sant Josep de sa talaia	34	12	0	196	11	56	70	309
Santa Eulària del riu	76	26	13	275	13	73	106	476
Formentera	2	27	0	103	4	22	10	168
Formentera	2	27	0	103	4	22	10	168
Illes Balears	2.844	1.921	795	14.679	1.042	2.226	6.800	30.307

Elaboració: Direcció General d'Atenció a la Dependència a partir de les dades del Sistema de Gestió de la Dependència (DISDEP).

NOTA: Per problemes d'interoperabilitat amb el programa nSISAAD de l'IMSERSO, poden existir diferències amb les dades que ofereix aquest organisme.

T1_11 SITUACIÓ DEPENDÈNCIA. Beneficiaris

INFORMACIÓ ACTUAL

Nivell d'agregació: Illa i municipi

Data: desembre 2019

Municipi	Població	Beneficiaris	Percentatge beneficiaris sobre població**
Mallorca	896.038	16.920	1,89%
Alaró	5.572	134	2,40%
Alcúdia	20.241	240	1,19%
Algaida	5.642	139	2,46%
Andratx	11.271	133	1,18%
Ariany	868	35	4,03%
Artà	7.845	150	1,91%
Banyalbufar	515	6	1,17%
Binissalem	8.567	210	2,45%
Búger	1.050	27	2,57%
Bunyola	6.809	135	1,98%
Calvià	50.559	445	0,88%
Campanet	2.640	77	2,92%
Campos	10.862	211	1,94%
Capdepera	11.868	241	2,03%
Consell	4.053	84	2,07%
Costitx	1.288	37	2,87%
Deià	617	4	0,65%
Escorca	212	0	0,00%
Esporles	5.062	85	1,68%
Estellencs	315	1	0,32%
Felanitx	17.780	359	2,02%
Fornalutx	660	13	1,97%
Inca	33.319	823	2,47%
Lloret de Vistalegre	1.372	33	2,41%
Lloseta	5.988	163	2,72%
Llubi	2.273	69	3,04%
Llucmajor	36.914	480	1,30%
Manacor	43.808	863	1,97%
Mancor de la vall	1.509	34	2,25%
Maria de la salut	2.227	73	3,28%
Marratxí	37.193	651	1,75%
Montuiri	2.912	167	5,73%
Muro	7.085	143	2,02%
Palma de Mallorca	416.065	7.620	1,83%
Petra	2.860	76	2,66%
Pobla, sa	13.475	348	2,58%
Pollença	16.283	380	2,33%
Porreres	5.502	155	2,82%
Puigpunyent	2.012	30	1,49%
Salines, ses	4.960	87	1,75%
Sant Joan	2.108	164	7,78%
Sant Llorenç des cardassar	8.431	135	1,60%
Santa eugènia	1.561	43	2,75%
Santa margalida	12.485	254	2,03%
Santa maria del camí	7.375	166	2,25%
Santanyí	12.237	227	1,86%
Selva	4.014	100	2,49%
Sencelles	3.290	113	3,43%
Sineu	3.862	126	3,26%
Sóller	13.705	369	2,69%
Son servera	11.568	117	1,01%
Valldemossa	1.969	35	1,78%
Vilafranca de Bonany	3.380	110	3,25%
Menorca	93.397	2.219	2,38%
Alaior	9.065	223	2,46%
Castell, es	7.434	170	2,29%
Ciutadella de Menorca	29.840	796	2,67%
Ferreríes	4.777	128	2,68%
Maó	29.040	640	2,20%
Mercadal, es	5.038	101	2,00%
Miqjorn gran, es	1.405	40	2,85%
Sant lluis	6.798	121	1,78%
Eivissa	147.914	1.840	1,24%
Eivissa	49.783	739	1,48%
Sant Antoni de Portmany	26.306	350	1,33%
Sant Joan de Labritja	6.397	79	1,23%
Sant Josep de sa talaia	27.413	262	0,96%
Santa Eulària del riu	38.015	410	1,08%
Formentera	12.111	139	1,15%
Formentera	12.111	139	1,15%
Illes Balears	1.149.460	21.118	1,84%

Elaboració: Direcció General d'Atenció a la Dependència a partir de les dades del Sistema de Gestió de la Dependència (DISDEP).

NOTA: Per problemes d'interoperabilitat amb el programa nSISAAD de l'IMRSO, poden existir diferències amb les dades que ofereix aquest organisme.

* Font: Institut Nacional d'Estadística (INE). Padró oficial 2019.