



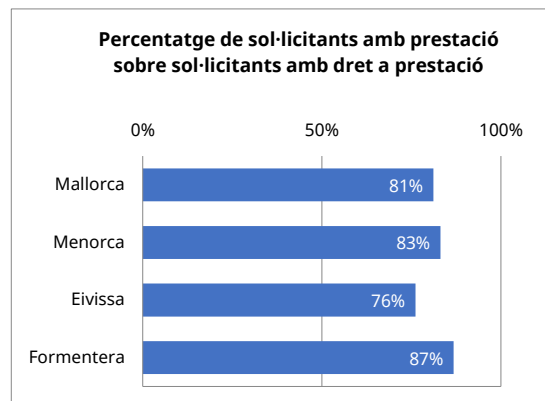
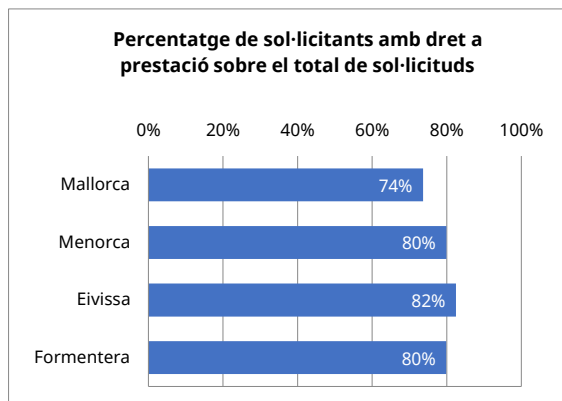
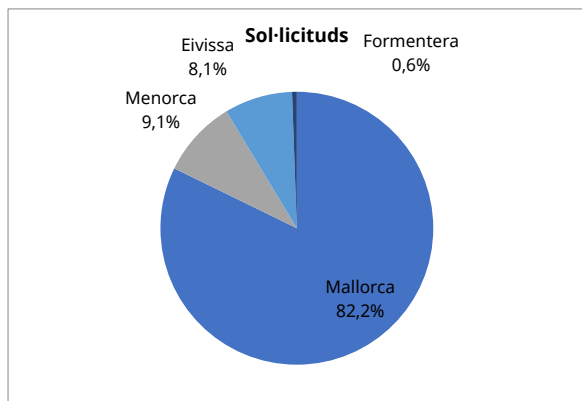
T1_01 SITUACIÓ DEPENDÈNCIA.

INFORMACIÓ HISTÒRICA ACUMULADA

Nivell d'agregació: Illa

Data: novembre 2019

Illas	Sol·licituds	Sol·licitants amb dictàmens	Sol·licitants amb dret a prestació	Sol·licitants amb PIA acordat	Sol·licitants amb prestació
Mallorca	60.930	54.395	44.878	41.109	36.420
Menorca	6.768	6.248	5.408	4.788	4.496
Eivissa	5.985	5.502	4.935	4.340	3.757
Formentera	417	388	333	316	289
Illes Balears	74.100	66.533	55.554	50.553	44.962



Elaboració: Direcció General d'Atenció a la Dependència a partir de les dades del Sistema de Gestió de la Dependència (DISDEP).

NOTA: Per problemes d'interoperabilitat amb el programa nSISAAD de l'IMSERSO, poden existir diferències amb les dades que ofereix aquest organisme.

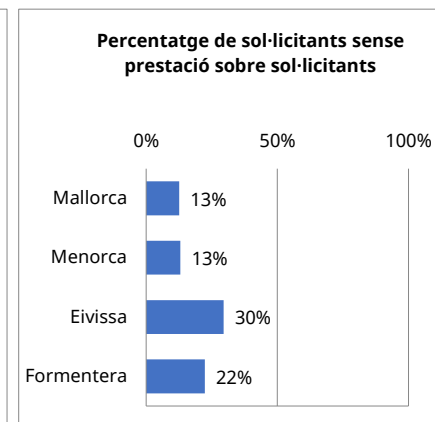
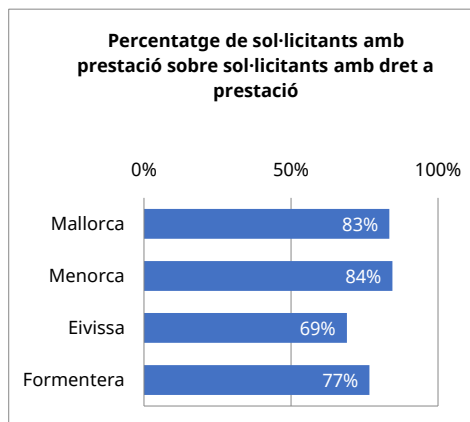
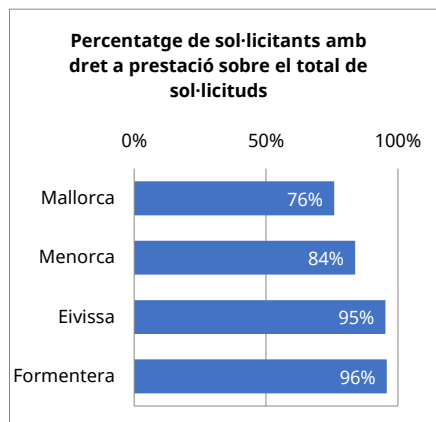
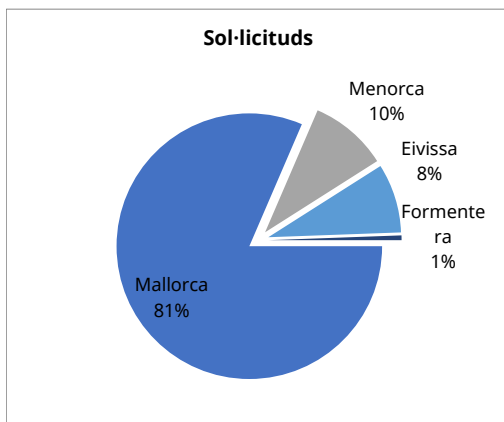
T1_02 SITUACIÓ DEPENDÈNCIA.

INFORMACIÓ ACTUAL

Nivell d'agregació: Illa

Data: novembre 2019

Illa	Sol·licituds	Sol·licitants amb dictàmens	Sol·licitants amb dret a prestació	Sol·licitants amb prestació	Sol·licitants amb dret sense prestació
Mallorca	26.668	25.627	20.221	16.872	3.349
Menorca	3.117	3.008	2.611	2.206	405
Eivissa	2.759	2.628	2.628	1.813	815
Formentera	188	180	180	138	42
illes Balears	32.732	31.443	25.640	21.029	4.611



Elaboració: Direcció General d'Atenció a la Dependència a partir de les dades del Sistema de Gestió de la Dependència (DISDEP).

NOTA: Per problemes d'interoperabilitat amb el programa nSISAAD de l'IMSERSO, poden existir diferències amb les dades que ofereix aquest organisme.

T1_03 SITUACIÓ DEPENDÈNCIA.

INFORMACIÓ ACTUAL

Nivell d'agregació: Illa i municipi

Data: novembre 2019

Municipi	Sol·licituds	Sol·licitants amb dictàmen	Sol·licitants amb dret a prestació	Sol·licitants amb prestació	En tràmit
Mallorca	26.668	25.627	20.221	16.872	4.390
Alaró	191	185	150	131	25
Alcúdia	383	368	302	243	74
Algaida	196	186	153	136	27
Andratx	225	219	164	133	37
Ariany	61	51	39	33	16
Artà	212	206	175	145	36
Banyalbufar	11	10	8	6	3
Binissalem	316	309	243	209	41
Búger	46	44	34	27	9
Bunyola	217	207	168	139	39
Calvià	709	680	544	441	132
Campanet	112	106	93	77	22
Campos	325	310	244	207	52
Capdepera	334	324	269	245	34
Consell	126	120	97	85	18
Costitx	56	54	45	37	10
Deià	7	6	4	4	1
Escorça	0	0	0	0	0
Esporles	124	119	93	87	11
Estellencs	8	8	5	1	4
Felanitx	628	594	481	363	152
Fornalutx	16	16	14	13	1
Inca	1223	1.170	982	823	212
Lloret de Vistalegre	57	55	39	33	8
Lloseta	249	242	194	164	37
Llubi	100	100	78	67	11
Llucmajor	860	809	592	482	161
Manacor	1271	1.204	1.012	856	223
Mancor de la vall	47	45	37	35	4
Maria de la salut	104	99	83	72	16
Marratxí	925	891	794	638	190
Montuïri	205	191	181	167	28
Muro	230	219	186	141	56
Palma de Mallorca	12732	12.302	9.165	7.618	1.977
Petra	110	105	86	75	16
Pobla, sa	547	525	425	339	108
Pollença	542	514	450	376	102
Porrires	205	191	165	153	26
Puigpunyent	45	45	36	30	6
Salines, ses	144	140	106	87	23
Sant Joan	205	198	179	166	20
Sant Llorenç des cardassar	198	181	151	132	36
Santa eugènia	72	70	58	43	17
Santa margalida	351	345	312	255	63
Santa maria del camí	268	256	209	162	59
Santanyí	345	334	285	229	67
Selva	139	135	114	100	18
Sencelles	152	147	130	115	20
Sineu	169	166	138	127	14
Sóller	497	481	415	364	67
Son servera	163	146	133	114	36
Valldemossa	57	52	39	35	9
Vilafranca de Bonany	153	147	122	112	16
Menorca	3.117	3.008	2.611	2.206	514
Alaior	296	284	245	219	38
Castell, es	232	223	192	165	36
Ciutadella de Menorca	1028	1.010	907	789	136
Ferrières	166	160	141	129	18
Maó	1036	987	828	642	235
Mercadal, es	126	125	113	103	11
Miajor, gran, es	57	55	47	41	8
Sant lluis	176	164	138	118	32
Eivissa	2.759	2.628	2.628	1.813	946
Eivissa	1129	1.071	912	723	247
Sant Antoni de Portmany	481	467	418	346	86
Sant Joan de Labritja	122	120	106	79	29
Sant Josep de sa talaia	381	360	316	265	72
Santa Eulària del riu	646	610	536	400	172
Formentera	188	180	180	138	50
Formentera	188	180	180	138	50
Illes Balears	32.732	31.443	25.282	21.029	5.542

Elaboració: Direcció General d'Atenció a la Dependència a partir de les dades del Sistema de Gestió de la Dependència (DISDEP).

NOTA: Per problemes d'interoperabilitat amb el programa nSISAAD de l'IMSERSO, poden existir diferències amb les dades que ofereix aquest organisme.



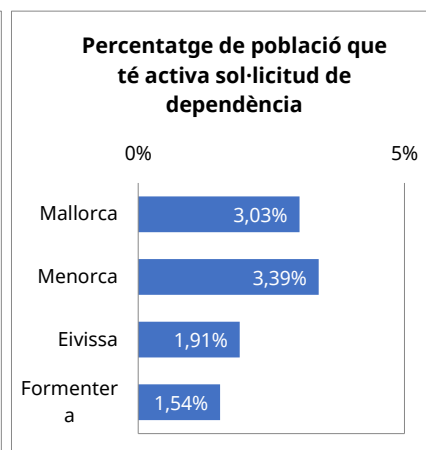
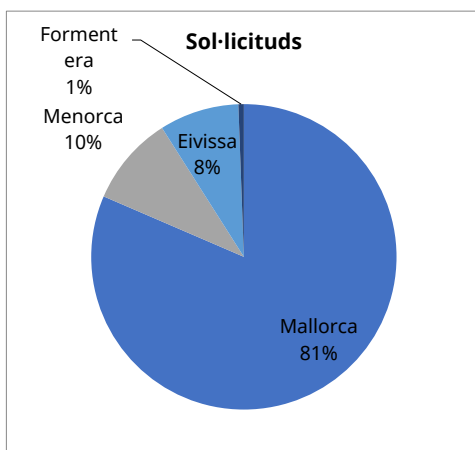
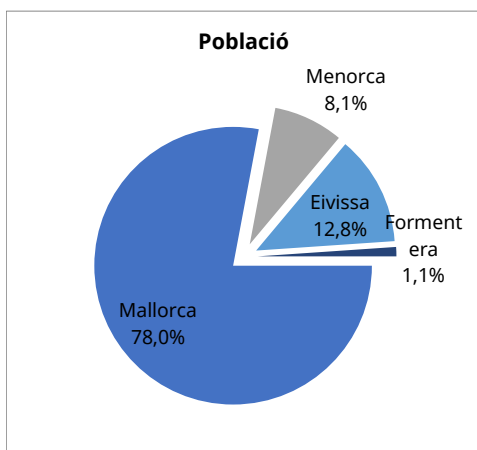
T1_04 SITUACIÓ DEPENDÈNCIA PER ILLES. Relació entre població i sol·licituds

INFORMACIÓ ACTUAL

Nivell d'agregació: Illa

Data: novembre 2019

Illla	Població*	Sol·licituds	%
Mallorca	880.113	26.668	3,03%
Menorca	91.920	3.117	3,39%
Eivissa	144.659	2.759	1,91%
Formentera	12.216	188	1,54%
Illes Balears	1.128.908	32.732	2,90%



Elaboració: Direcció General d'Atenció a la Dependència a partir de les dades del Sistema de Gestió de la Dependència (DISDEP).

NOTA: Per problemes d'interoperabilitat amb el programa nSISAAD de l'IMSERSO, poden existir diferències amb les dades que ofereix aquest organisme.

* Font: Institut Nacional d'Estadística (INE). Padró oficial 2018.

T1_05 SITUACIÓ DEPENDÈNCIA PER ILLA I MUNICIPI

INFORMACIÓ ACTUAL

Nivell d'agregació: Illa i municipi

Data: novembre 2019

Municipi	Població*	Sol·licituds	%**
Mallorca	880.113	26.668	3,03%
Alaró	5.494	191	3,48%
Alcúdia	19.793	383	1,94%
Algaida	5.529	196	3,54%
Andratx	11.004	225	2,04%
Ariany	860	61	7,09%
Artà	7.671	212	2,76%
Banyalbufar	503	11	2,19%
Binissalem	8.316	316	3,80%
Búger	1.054	46	4,36%
Bunyola	6.714	217	3,23%
Calvià	49.333	709	1,44%
Campanet	2.612	112	4,29%
Campos	10.610	325	3,06%
Capdepera	11.600	334	2,88%
Consell	4.008	126	3,14%
Costitx	1.271	56	4,41%
Deià	620	7	1,13%
Escorca	211	0	0,00%
Esporles	5.020	124	2,47%
Estellencs	318	8	2,52%
Felanitx	17.497	628	3,59%
Fornalutx	678	16	2,36%
Inca	32.137	1.223	3,81%
Lloret de Vistalegre	1.289	57	4,42%
Lloseta	5.858	249	4,25%
Llubí	2.243	100	4,46%
Llucmajor	36.358	860	2,37%
Manacor	42.631	1.271	2,98%
Mancor de la vall	1.455	47	3,23%
Maria de la salut	2.143	104	4,85%
Marratxí	36.725	925	2,52%
Montuiri	2.867	205	7,15%
Muro	6.931	230	3,32%
Palma de Mallorca	409.661	12.732	3,11%
Petra	2.825	110	3,89%
Pobla, sa	13.026	547	4,20%
Pollença	16.189	542	3,35%
Porrires	5.339	205	3,84%
Puigpunyent	1.967	45	2,29%
Salines, ses	4.877	144	2,95%
Sant Joan	2.083	205	9,84%
Sant Llorenç des cardassar	8.405	198	2,36%
Santa eugènia	1.671	72	4,31%
Santa margalida	11.958	351	2,94%
Santa maria del camí	7.167	268	3,74%
Santanyí	12.112	345	2,85%
Selva	3.981	139	3,49%
Sencelles	3.195	152	4,76%
Sineu	3.764	169	4,49%
Sóller	14.041	497	3,54%
Son servera	11.378	163	1,43%
Valldemossa	1.945	57	2,93%
Vilafranca de Bonany	3.176	153	4,82%
Menorca	91.920	3.117	3,39%
Alaior	9.012	296	3,28%
Castell, es	7.348	232	3,16%
Ciutadella de Menorca	29.223	1.028	3,52%
Ferrieres	4.695	166	3,54%
Maó	28.592	1.036	3,62%
Mercadal, es	4.788	126	2,63%
Migjorn gran, es	1.370	57	4,16%
Sant lluis	6.892	176	2,55%
Eivissa	144.659	2.759	1,91%
Eivissa	49.727	1.129	2,27%
Sant Antoni de Portmany	25.779	481	1,87%
Sant Joan de Labritja	6.200	122	1,97%
Sant Josep de sa talaia	26.496	381	1,44%
Santa Eulària del riu	36.457	646	1,77%
Formentera	12.216	188	1,54%
Formentera	12.216	188	1,54%
Illes Balears	1.128.908	32.732	2,90%

Elaboració: Direcció General d'Atenció a la Dependència a partir de les dades del Sistema de Gestió de la Dependència (DISDEP).

NOTA: Per problemes d'interoperabilitat amb el programa nSISAAD de l'IMERSO, poden existir diferències amb les dades que ofereix aquest organisme.

* Font: Institut Nacional d'Estadística (INE). Padró oficial 2018.



T1_06 SITUACIÓ DEPENDÈNCIA. Perfil del sol·licitant

INFORMACIÓ ACTUAL

Nivell d'agregació: Illa

Data: novembre 2019

	de 0 a 2 anys	de 03 a 18 anys	de 19 a 30 anys	de 31 a 45 anys	de 46 a 54 anys	de 55 a 64 anys	de 65 a 79 anys	80 i més anys	Total
Mallorca	214	1.313	924	1.269	1.203	1.911	6.061	13.773	26.668
Dona	99	467	351	544	562	961	3.545	9.903	16.432
Home	115	846	573	725	641	950	2.516	3.870	10.236
Menorca	10	134	75	153	142	246	711	1.646	3.117
Dona	2	58	29	66	56	136	467	1.167	1.981
Home	8	76	46	87	86	110	244	479	1.136
Eivissa	13	156	86	130	113	175	660	1.426	2.759
Dona	6	55	38	49	55	79	363	974	1.619
Home	7	101	48	81	58	96	297	452	1.140
Formentera	-	14	5	6	10	16	36	101	188
Dona	-	5	1	1	3	7	19	66	102
Home	-	9	4	5	7	9	17	35	86
ILLES BALEARS	237	1.617	1.090	1.558	1.468	2.348	7.468	16.946	32.732
Dona	107	585	419	660	676	1.183	4.394	12.110	20.134
Home	130	1.032	671	898	792	1.165	3.074	4.836	12.598

Elaboració: Direcció General d'Atenció a la Dependència a partir de les dades del Sistema de Gestió de la Dependència (DISDEP).

NOTA: Per problemes d'interoperabilitat amb el programa nSISAAD de l'IMSERSO, poden existir diferències amb les dades que ofereix aquest organisme.

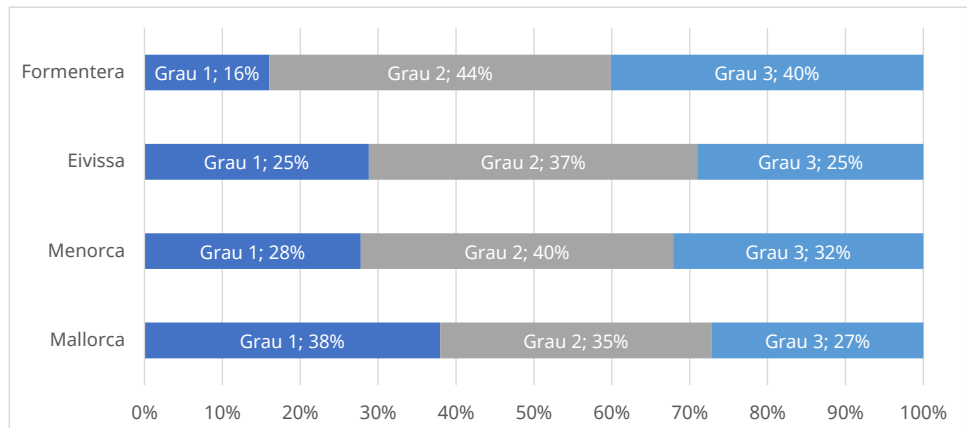
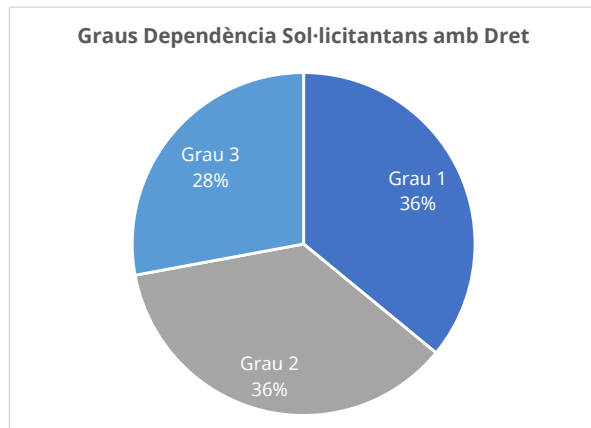
T1_07 SITUACIÓ DEPENDÈNCIA PER ILLES. Dictàmens

INFORMACIÓ ACTUAL

Nivell d'agregació: Illa

Data: novembre 2019

Illa	SENSE GRAU	GRAU I		GRAU II		GRAU III		TOTAL SOL·LICITANTS AMB DRET A PRESTACIÓ			
		N1	N2	N1	N2	N1	N2	(GIII + GII + GI)			
Mallorca	5.406	6.775	469	434	5.696	835	521	4.412	693	386	20.221
Menorca	397	658	30	37	846	119	82	703	93	43	2.611
Eivissa	340	580	44	35	748	122	97	535	94	33	2.628
Formentera	18	23	0	3	65	3	3	59	5	1	162
Illes Balears	6.161	8.036	543	509	7.355	1.079	703	5.709	885	463	25.282



Elaboració: Direcció General d'Atenció a la Dependència a partir de les dades del Sistema de Gestió de la Dependència (DISDEP).

NOTA: Per problemes d'interoperabilitat amb el programa nSISAAD de l'IMSERSO, poden existir diferències amb les dades que ofereix aquest organisme.

T1_08 SITUACIÓ DEPENDÈNCIA. Dictàmens

INFORMACIÓ ACTUAL

Nivell d'agregació: Illa i municipi

Data: novembre 2019

Municipi	SENSE GRAU	GRAU I		GRAU II		GRAU III		TOTAL SOL·LICITANTS AMB DRET A PRESTACIÓ (GIII + GII + GI)			
		N1	N2	N1	N2	N1	N2				
Mallorca	5.406	6.775	469	434	5.696	835	521	4.412	693	386	20.221
Alaró	35	50	2	5	52	4	4	27	5	1	150
Alcúdia	66	94	5	3	79	13	7	78	13	10	302
Algaida	33	71	4	2	45	4	1	22	4		153
Andratx	55	57	3	2	47	7		41	4	3	164
Ariany	12	17		1	17	1		3			39
Artà	31	68	6	7	45	7	3	37	1	1	175
Banyalbufar	2	2			5				1		8
Binissalem	66	89	11	2	68	6	6	41	15	5	243
Búger	10	10	1	1	6	3	4	6	3		34
Bunyola	39	59	2	3	58	5		32	7	2	168
Calvià	136	135	18	15	136	29	15	156	27	13	544
Campanet	13	27	1	3	38	5	3	11	5		93
Campos	66	95	7	6	61	12	9	49	4	1	244
Capdepera	55	59	5	3	71	14	3	101	10	3	269
Consell	23	33	3	2	30	1	9	14	2	3	97
Costitx	9	13		1	18	4	1	6	1	1	45
Deià	2	2			1			1			4
Escorca	0	0	0	0	0	0	0	0	0	0	0
Esporles	26	36	4	2	29	1	2	16	2	1	93
Estellencs	3	3						2			5
Felanitx	113	166	13	6	135	25	14	95	14	13	481
Fornalutx	2	5			7				2		14
Inca	188	309	21	18	278	41	36	214	50	15	982
Lloret de Vistalegre	16	15	1	2	8	4	1	7	1		39
Lloseta	48	70	6	3	64	8	7	26	8	2	194
Llubí	22	28	1	1	25	2	1	16	3	1	78
Llucmajor	217	216	14	12	161	30	17	112	19	11	592
Manacor	192	340	24	28	278	41	34	219	30	18	1.012
Mancor de la vall	8	11		1	13			2	10		37
Maria de la salut	16	32		1	28	1	2	17	2		83
Marratxí	97	232	7	18	232	44	25	180	36	20	794
Montuiri	10	35	1	1	50	7	4	75	6	2	181
Muro	33	55	2	3	48	6	3	61	4	4	186
Palma de Mallorca	3137	3267	252	218	2512	361	226	1842	283	204	9.165
Petra	19	33		2	35	1		12	3		86
Pobla, sa	100	122	11	14	138	23	9	78	24	6	425
Pollença	64	145	4	6	128	14	12	125	14	2	450
Porrires	26	47	3	1	56	4	3	43	6	2	165
Puigpunyent	9	18		1	10	1		6			36
Salines, ses	34	45	2		24	4	3	23	2	3	106
Sant Joan	19	36		1	53	12	3	70	4		179
Sant Llorenç des cardassar	30	56	7	6	42	7	2	23	6	2	151
Santa eugènia	12	20		1	24	5	1	3	2	2	58
Santa margalida	33	84	2	5	92	12	12	86	11	8	312
Santa maria del camí	47	67	3	2	66	11	4	44	8	4	209
Santanyí	49	71	7	4	73	13	8	92	8	9	285
Selva	21	41	1	1	28	7	4	23	7	2	114
Sencelles	17	38	2	1	34	5	6	26	13	5	130
Sineu	28	38			48	3		44	5		138
Sóller	66	104	7	9	114	12	7	148	11	3	415
Son servera	13	52	1	5	39	4	6	17	7	2	133
Valldemossa	13	19	1	2	13	1		3			39
Vilafranca de Bonany	25	38	4	3	34	10	2	29		2	122
Menorca	397	658	30	37	846	119	82	703	93	43	2.611
Alaior	39	55	2		93	11	4	66	7	7	245
Castell, es	31	61	1	5	64	13	4	34	7	3	192
Ciutadella de Menorca	103	231	7	9	290	27	22	280	30	11	907
Ferrieres	19	31		2	54	8	5	34	7		141
Maó	159	211	18	15	250	47	32	207	31	17	828
Mercadal, es	12	19		2	39	5	4	37	4	3	113
Migjorn gran, es	8	16		1	15	2	7	5	1		47
Sant lluis	26	34	2	3	41	6	4	40	6	2	138
Eivissa	340	580	44	35	748	122	97	535	94	33	2.628
Eivissa	159	240	20	13	296	50	46	199	37	11	912
Sant Antoni de Portmany	49	112	5	4	134	24	16	100	16	7	418
Sant Joan de Labritja	14	22	4	3	34	7	2	31	3		106
Sant Josep de sa talaia	44	78	8	9	93	18	17	69	16	8	316
Santa Eulària del riu	74	128	7	6	191	23	16	136	22	7	536
Formentera	18	23	0	3	65	3	3	59	5	1	180
Formentera	18	23		3	65	3	3	59	5	1	180
Illes Balears	6.161	8.036	543	509	7.355	1.079	703	5.709	885	463	25.282

Elaboració: Direcció General d'Atenció a la Dependència a partir de les dades del Sistema de Gestió de la Dependència (DISDEP).

NOTA: Per problemes d'interoperabilitat amb el programa nSISAAD de l'IMRSO, poden existir diferències amb les dades que ofereix aquest organisme.

T1_09 SITUACIÓ DEPENDÈNCIA. Dictàmens

INFORMACIÓ ACTUAL

Nivell d'agregació: Illa i municipi

Data: novembre 2019

Municipi	Població*	Sol·licitants amb dret a prestació	% persones sol·licitants amb dret sobre població**
Mallorca	880.113	20.221	2,30%
Alaró	5.494	150	2,73%
Alcúdia	19.793	302	1,53%
Algaida	5.529	153	2,77%
Andratx	11.004	164	1,49%
Ariany	860	39	4,53%
Artà	7.671	175	2,28%
Banyalbufar	503	8	1,59%
Binissalem	8.316	243	2,92%
Búger	1.054	34	3,23%
Bunyola	6.714	168	2,50%
Calvià	49.333	544	1,10%
Campanet	2.612	93	3,56%
Campos	10.610	244	2,30%
Capdepera	11.600	269	2,32%
Consell	4.008	97	2,42%
Costitx	1.271	45	3,54%
Deià	620	4	0,65%
Escorca	211	0	0,00%
Esporles	5.020	93	1,85%
Estellencs	318	5	1,57%
Felanitx	17.497	481	2,75%
Fornalutx	678	14	2,06%
Inca	32.137	982	3,06%
Lloret de Vistalegre	1.289	39	3,03%
Lloseta	5.858	194	3,31%
Liubí	2.243	78	3,48%
Llucmajor	36.358	592	1,63%
Manacor	42.631	1.012	2,37%
Manacor de la vall	1.455	37	2,54%
Maria de la salut	2.143	83	3,87%
Marratxí	36.725	794	2,16%
Montuiri	2.867	181	6,31%
Muro	6.931	186	2,68%
Palma de Mallorca	409.661	9.165	2,24%
Petra	2.825	86	3,04%
Pobla, sa	13.026	425	3,26%
Pollença	16.189	450	2,78%
Porreres	5.339	165	3,09%
Puigpunyent	1.967	36	1,83%
Salines, ses	4.877	106	2,17%
Sant Joan	2.083	179	8,59%
Sant Llorenç des cardassar	8.405	151	1,80%
Santa eugènia	1.671	58	3,47%
Santa margalida	11.958	312	2,61%
Santa maria del camí	7.167	209	2,92%
Santanyí	12.112	285	2,35%
Selva	3.981	114	2,86%
Sencelles	3.195	130	4,07%
Sineu	3.764	138	3,67%
Sóller	14.041	415	2,96%
Son servera	11.378	133	1,17%
Valldemossa	1.945	39	2,01%
Vilafranca de Bonany	3.176	122	3,84%
Menorca	91.920	2.611	2,84%
Alaior	9.012	245	2,72%
Castell, es	7.348	192	2,61%
Ciutadella de Menorca	29.223	907	3,10%
Ferrerías	4.695	141	3,00%
Maó	28.592	828	2,90%
Mercadal, es	4.788	113	2,36%
Migjorn gran, es	1.370	47	3,43%
Sant Lluís	6.892	138	2,00%
Eivissa	144.659	2.628	1,82%
Eivissa	49.727	912	1,83%
Sant Antoni de Portmany	25.779	418	1,62%
Sant Joan de Labritja	6.200	106	1,71%
Sant Josep de sa talaia	26.496	316	1,19%
Santa Eulària del riu	36.457	536	1,47%
Formentera	12.216	180	1,47%
Formentera	12.216	180	1,47%
Illes Balears	1.128.908	25.282	2,03%

Elaboració: Direcció General d'Atenció a la Dependència a partir de les dades del Sistema de Gestió de la Dependència (DISDEP).

NOTA: Per problemes d'interoperabilitat amb el programa nSISAAD de l'IMSERSO, poden existir diferències amb les dades que ofereix aquest organisme.

* Font: Institut Nacional d'Estadística (INE). Padró oficial 2018.

T1_10 SITUACIÓ DEPENDÈNCIA. Prestacions

INFORMACIÓ ACTUAL

Nivell d'agregació: Illa i municipi

Data: novembre 2019

Municipi	Servei d'atenció residencial	Centres de dia i nit	Prestacions econòmiques vinculades al servei	Prestació econòmica per a cures a l'entorn familiar	Ajuda a domicili	Servei de Promoció d'Autonomia	Teleassistència	Total prestacions
Mallorca	2.241	834	738	11.549	891	2.608	5.894	24.755
Alaró	4	13	1	110	3	1	59	132
Alcúdia	39	2	12	187	0	9	69	249
Algaida	2	19	1	89	25	43	71	179
Andratx	0	8	4	121	0	2	56	135
Ariany	0	4	0	26	5	8	14	43
Artà	17	12	4	99	9	9	61	150
Banyalbufar	1	0	0	3	2	0	1	6
Binissalem	3	3	9	185	8	2	105	210
Búger	0	2	0	24	0	0	8	26
Bunyola	1	9	4	121	0	1	58	136
Calvià	109	15	26	268	14	22	97	454
Campanet	0	5	0	72	0	2	26	79
Campos	12	12	1	169	7	1	78	202
Capdepera	105	14	15	92	10	12	59	248
Consell	6	3	2	68	3	6	28	88
Costitx	1	2	0	28	7	8	13	46
Deià	0	0	0	3	0	0	1	3
Escorca	0	0	0	0	0	0	0	0
Esporles	2	13	0	71	0	1	43	87
Estellencs	0	0	0	1	0	0	0	1
Felanitx	69	19	0	249	15	9	118	361
Fornalutx	0	0	1	12	0	0	1	13
Inca	120	17	18	646	9	38	290	848
Lloret de Vistalegre	1	2	0	25	5	13	12	46
Lloseta	2	17	7	132	8	2	73	168
Liubí	1	2	0	39	17	19	32	78
Llucmajor	23	32	4	407	0	34	123	500
Manacor	155	49	46	566	7	42	272	865
Mancor de la vall	0	8	1	25	0	1	13	35
Maria de la salut	2	7	1	51	18	16	34	95
Marratxí	109	34	34	419	18	46	182	660
Montuïri	80	4	13	52	14	18	44	181
Muro	22	5	3	108	0	4	45	142
Palma de Mallorca	845	355	359	5082	554	1.984	2.939	9179
Petra	1	5	1	53	15	22	25	97
Pobla, sa	20	21	0	281	13	9	86	344
Pollença	90	1	31	249	0	17	87	388
Porrires	4	3	29	106	3	34	61	179
Puigpunyent	0	0	0	29	1	1	15	31
Salines, ses	2	9	0	68	8	1	30	88
Sant Joan	78	11	19	43	13	25	31	189
Sant Llorenç des cardassar	3	14	2	104	5	3	49	131
Santa eugènia	5	2	0	32	1	8	17	48
Santa margalida	56	16	29	149	0	4	72	254
Santa maria del camí	17	3	1	129	3	4	51	157
Santanyi	77	11	13	122	5	6	22	234
Selva	2	3	0	95	0	2	58	102
Sencelles	19	6	17	53	21	30	40	146
Sineu	1	9	21	78	23	29	46	161
Sóller	132	5	6	207	4	28	71	382
Son servera	2	8	2	89	7	6	44	114
Valldemossa	0	3	0	32	0	0	12	35
Vilafranca de Bonany	1	17	1	80	11	26	52	136
Menorca	277	129	35	1.705	77	71	409	2.294
Alaior	26	18	3	166	6	5	61	224
Castell, es	3	9	1	146	5	7	33	171
Ciutadella de Menorca	125	36	17	594	28	22	149	822
Ferrieres	23	14	0	89	12	3	41	141
Maó	69	29	1	519	18	33	77	669
Mercadal, es	16	10	3	74	0	0	22	103
Migjorn gran, es	1	5	0	34	4	0	15	44
Sant lluís	14	8	10	83	4	1	11	120
Eivissa	337	70	19	1.263	68	404	380	2.161
Eivissa	139	21	4	500	22	175	149	861
Sant Antoni de Portmany	85	19	0	228	19	63	46	414
Sant Joan de Labritja	4	4	2	66	3	22	22	101
Sant Josep de sa talaia	34	7	0	200	11	63	66	315
Santa Eulària del riu	75	19	13	269	13	81	97	470
Formentera	2	27	0	102	4	22	10	167
Formentera	2	27	0	102	4	22	10	167
Illes Balears	2.857	1.060	792	14.619	1.040	3.105	6.693	30.166

Elaboració: Direcció General d'Atenció a la Dependència a partir de les dades del Sistema de Gestió de la Dependència (DISDEP).

NOTA: Per problemes d'interoperabilitat amb el programa nSISAAD de l'IMSERSO, poden existir diferències amb les dades que ofereix aquest organisme.

T1_11 SITUACIÓ DEPENDÈNCIA. Beneficiaris

INFORMACIÓ ACTUAL

Nivell d'agregació: Illa i municipi

Data: novembre 2019

Municipi	Població	Beneficiaris	Percentatge beneficiaris sobre població**
Mallorca	880.113	16.872	1,92%
Alaró	5.494	131	2,38%
Alcúdia	19.793	243	1,23%
Algaida	5.529	136	2,46%
Andratx	11.004	133	1,21%
Ariany	860	33	3,84%
Artà	7.671	145	1,89%
Banyalbufar	503	6	1,19%
Binissalem	8.316	209	2,51%
Búger	1.054	27	2,56%
Bunyola	6.714	139	2,07%
Calvià	49.333	441	0,89%
Campanet	2.612	77	2,95%
Campos	10.610	207	1,95%
Capdepera	11.600	245	2,11%
Consell	4.008	85	2,12%
Costitx	1.271	37	2,91%
Deià	620	4	0,65%
Escorca	211	0	0,00%
Esporles	5.020	87	1,73%
Estellencs	318	1	0,31%
Felanitx	17.497	363	2,07%
Fornalutx	678	13	1,92%
Inca	32.137	823	2,56%
Lloret de Vistalegre	1.289	33	2,56%
Lloseta	5.858	164	2,80%
Llubí	2.243	67	2,99%
Llucmajor	36.358	482	1,33%
Manacor	42.631	856	2,01%
Mancor de la vall	1.455	35	2,41%
Maria de la salut	2.143	72	3,36%
Marratxí	36.725	638	1,74%
Montuiri	2.867	167	5,82%
Muro	6.931	141	2,03%
Palma de Mallorca	409.661	7.618	1,86%
Petra	2.825	75	2,65%
Pobla, sa	13.026	339	2,60%
Pollença	16.189	376	2,32%
Porreres	5.339	153	2,87%
Puigpunyent	1.967	30	1,53%
Salines, ses	4.877	87	1,78%
Sant Joan	2.083	166	7,97%
Sant Llorenç des cardassar	8.405	132	1,57%
Santa eugènia	1.671	43	2,57%
Santa margalida	11.958	255	2,13%
Santa maria del camí	7.167	162	2,26%
Santanyí	12.112	229	1,89%
Selva	3.981	100	2,51%
Sencelles	3.195	115	3,60%
Sineu	3.764	127	3,37%
Sóller	14.041	364	2,59%
Son servera	11.378	114	1,00%
Valldemossa	1.945	35	1,80%
Vilafranca de Bonany	3.176	112	3,53%
Menorca	91.920	2.206	2,40%
Alaior	9.012	219	2,43%
Castell, es	7.348	165	2,25%
Ciutadella de Menorca	29.223	789	2,70%
Ferrerries	4.695	129	2,75%
Maó	28.592	642	2,25%
Mercadal, es	4.788	103	2,15%
Miqjorn gran, es	1.370	41	2,99%
Sant lluís	6.892	118	1,71%
Eivissa	144.659	1.813	1,25%
Eivissa	49.727	723	1,45%
Sant Antoni de Portmany	25.779	346	1,34%
Sant Joan de Labritja	6.200	79	1,27%
Sant Josep de sa talaia	26.496	265	1,00%
Santa Eulària del riu	36.457	400	1,10%
Formentera	12.216	138	1,13%
Formentera	12.216	138	1,13%
Illes Balears	1.128.908	21.029	1,86%

Elaboració: Direcció General d'Atenció a la Dependència a partir de les dades del Sistema de Gestió de la Dependència (DISDEP).

NOTA: Per problemes d'interoperabilitat amb el programa nSISAAD de l'IMSERSO, poden existir diferències amb les dades que ofereix aquest organisme.

* Font: Institut Nacional d'Estadística (INE). Padró oficial 2018.