

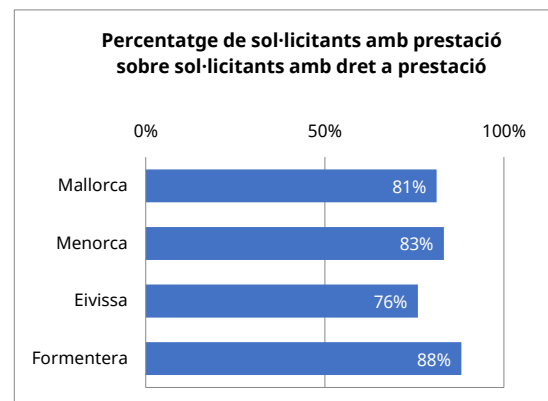
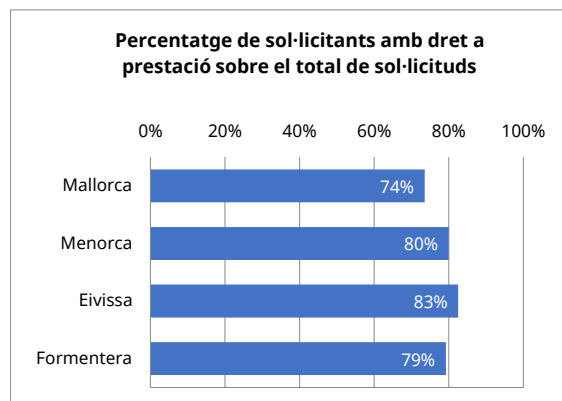
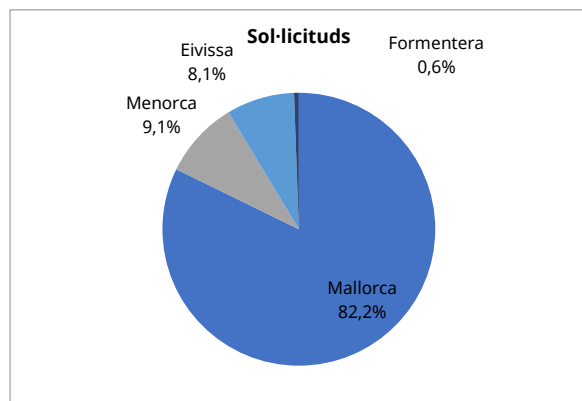
T1_01 SITUACIÓ DEPENDÈNCIA.

INFORMACIÓ HISTÒRICA ACUMULADA

Nivell d'agregació: Illa

Data: octubre 2019

Illas	Sol·licituds	Sol·licitants amb dictàmens	Sol·licitants amb dret a prestació	Sol·licitants amb PIA acordat	Sol·licitants amb prestació
Mallorca	60.545	54.004	44.517	40.681	36.149
Menorca	6.723	6.210	5.376	4.721	4.475
Eivissa	5.936	5.452	4.900	4.298	3.723
Formentera	414	386	328	312	289
Illes Balears	73.618	66.052	55.121	50.012	44.636



Elaboració: Direcció General d'Atenció a la Dependència a partir de les dades del Sistema de Gestió de la Dependència (DISDEP).

NOTA: Per problemes d'interoperabilitat amb el programa nSISAAD de l'IMSERSO, poden existir diferències amb les dades que ofereix aquest organisme.

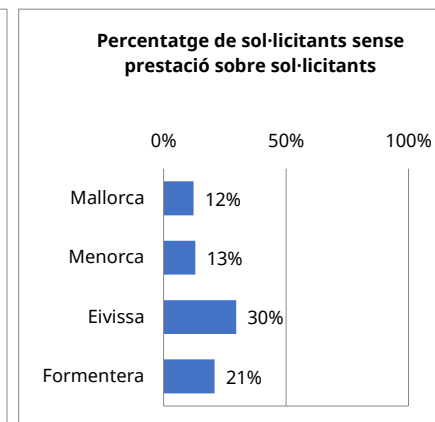
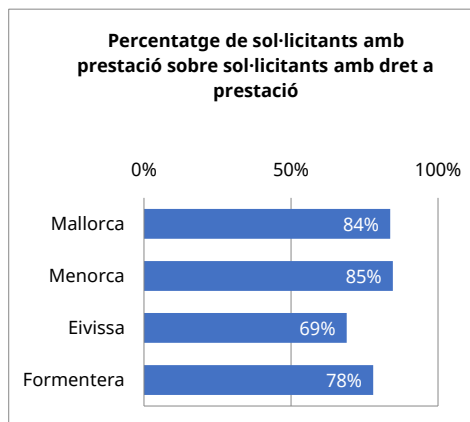
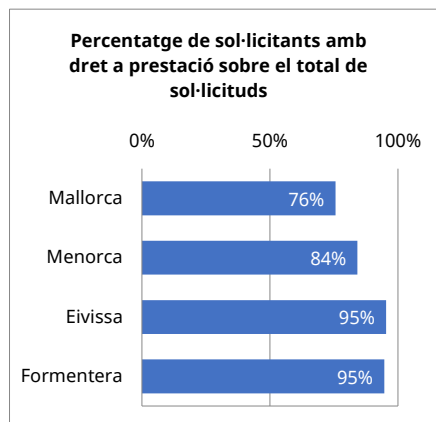
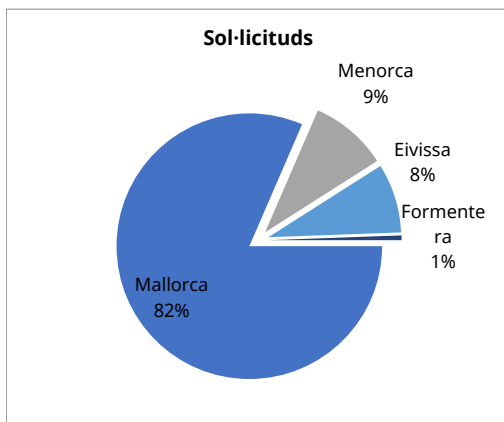
T1_02 SITUACIÓ DEPENDÈNCIA.

INFORMACIÓ ACTUAL

Nivell d'agregació: Illa

Data: octubre 2019

Illla	Sol·licituds	Sol·licitants amb dictàmens	Sol·licitants amb dret a prestació	Sol·licitants amb prestació	Sol·licitants amb dret sense prestació
Mallorca	26.514	25.402	20.050	16.793	3.257
Menorca	3.085	2.984	2.597	2.198	399
Eivissa	2.744	2.616	2.616	1.803	813
Formentera	187	177	177	138	39
illes Balears	32.530	31.179	25.440	20.932	4.508



Elaboració: Direcció General d'Atenció a la Dependència a partir de les dades del Sistema de Gestió de la Dependència (DISDEP).

NOTA: Per problemes d'interoperabilitat amb el programa nSISAAD de l'IMSERSO, poden existir diferències amb les dades que ofereix aquest organisme.

T1_03 SITUACIÓ DEPENDÈNCIA.

INFORMACIÓ ACTUAL

Nivell d'agregació: Illa i municipi

Data: octubre 2019

Municipi	Sol·licituds	Sol·licitants amb dictàmen	Sol·licitants amb dret a prestació	Sol·licitants amb prestació	En tràmit
Mallorca	26.514	25.402	20.050	16.793	4.369
Alaró	191	182	148	131	26
Alcúdia	377	366	299	240	70
Algaida	196	187	154	139	24
Andratx	225	210	158	131	42
Ariany	58	51	39	33	13
Artà	213	208	176	143	38
Banyalbufar	11	10	8	6	3
Binissalem	318	312	245	210	41
Búger	46	44	34	28	8
Bunyola	215	208	169	134	42
Calvià	704	667	533	433	137
Campanet	110	102	90	76	22
Campos	320	308	242	204	50
Capdepera	330	316	262	244	32
Consell	125	118	97	84	20
Costitx	55	51	42	36	10
Deià	7	6	4	4	1
Escorca	0	0	0	0	0
Esporles	126	118	92	87	13
Estellencs	8	8	5	1	4
Felanitx	637	605	490	368	154
Fornalutx	17	17	15	13	2
Inca	1213	1.163	975	821	204
Lloret de Vistalegre	55	53	37	32	7
Lloseta	250	244	196	166	36
Llubi	101	101	79	68	11
Llucmajor	850	799	585	476	160
Manacor	1257	1.195	1.005	850	217
Mancor de la vall	47	45	37	35	4
Maria de la salut	105	99	80	74	12
Marratxí	904	875	778	620	187
Montuïri	202	191	181	168	24
Muro	229	216	183	141	55
Palma de Mallorca	12673	12.182	9.091	7.586	1.996
Petra	113	106	87	77	17
Pobla, sa	545	525	425	344	101
Pollença	538	515	451	373	101
Porres	204	192	165	156	21
Puigpunyent	46	44	34	29	7
Salines, ses	146	135	100	87	24
Sant Joan	201	196	177	163	19
Sant Llorenç des cardassar	197	182	152	130	37
Santa eugènia	71	63	51	44	15
Santa margalida	351	345	312	257	61
Santa maria del camí	263	251	206	162	56
Santanyí	344	333	285	224	72
Selva	140	134	113	101	18
Sencelles	152	147	130	115	20
Sineu	169	161	133	126	15
Sóller	490	476	411	363	62
Son servera	160	144	131	113	34
Valldemossa	57	52	39	35	9
Vilafranca de Bonany	152	144	119	112	15
Menorca	3.085	2.984	2.597	2.198	500
Alaior	299	283	247	221	42
Castell, es	228	223	193	162	36
Ciutadella de Menorca	1022	999	899	783	139
Ferrières	162	158	141	130	15
Maó	1024	986	827	640	225
Mercadal, es	125	122	111	104	10
Miçjorn gran, es	54	54	47	41	6
Sant lluis	171	159	132	117	27
Eivissa	2.744	2.616	2.616	1.803	941
Eivissa	1118	1.075	916	715	244
Sant Antoni de Portmany	484	469	420	352	83
Sant Joan de Labritja	122	112	97	79	28
Sant Josep de sa talaia	381	360	316	265	72
Santa Eulària del riu	639	600	530	392	177
Formentera	187	177	177	138	49
Formentera	187	177	177	138	49
Illes Balears	32.530	31.179	25.085	20.932	5.504

Elaboració: Direcció General d'Atenció a la Dependència a partir de les dades del Sistema de Gestió de la Dependència (DISDEP).

NOTA: Per problemes d'interoperabilitat amb el programa nSISAAD de l'IMSERSO, poden existir diferències amb les dades que ofereix aquest organisme.



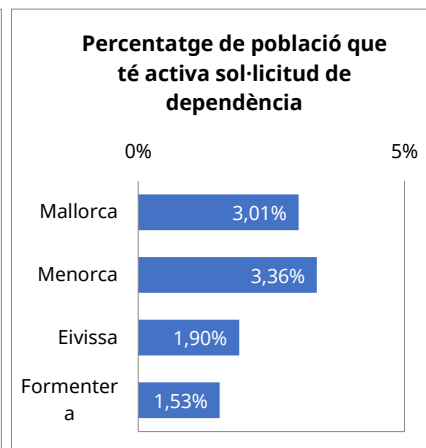
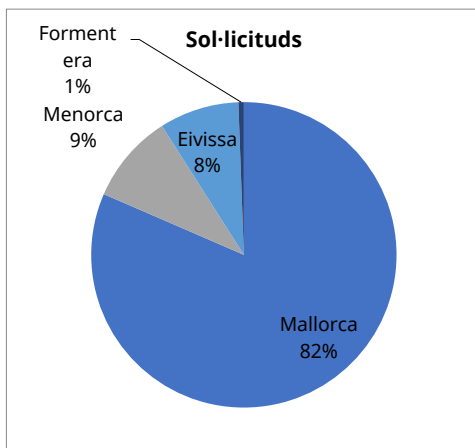
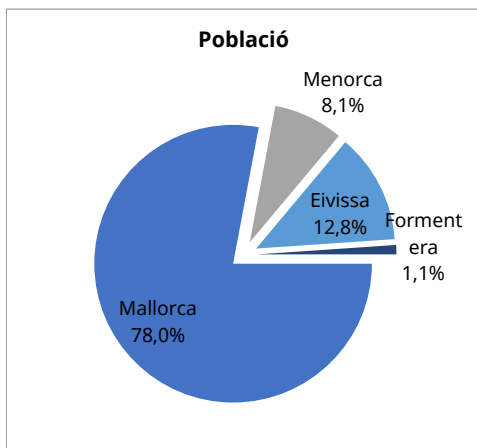
T1_04 SITUACIÓ DEPENDÈNCIA PER ILLES. Relació entre població i sol·licituds

INFORMACIÓ ACTUAL

Nivell d'agregació: Illa

Data: octubre 2019

Illla	Població*	Sol·licituds	%
Mallorca	880.113	26.514	3,01%
Menorca	91.920	3.085	3,36%
Eivissa	144.659	2.744	1,90%
Formentera	12.216	187	1,53%
Illes Balears	1.128.908	32.530	2,88%



Elaboració: Direcció General d'Atenció a la Dependència a partir de les dades del Sistema de Gestió de la Dependència (DISDEP).

NOTA: Per problemes d'interoperabilitat amb el programa nSISAAD de l'IMSERSO, poden existir diferències amb les dades que ofereix aquest organisme.

* Font: Institut Nacional d'Estadística (INE). Padró oficial 2018.

T1_05 SITUACIÓ DEPENDÈNCIA PER ILLA I MUNICIPI

INFORMACIÓ ACTUAL

Nivell d'agregació: Illa i municipi

Data: octubre 2019

Municipi	Població*	Sol·licituds	%**
Mallorca	880.113	26.514	3,01%
Alaró	5.494	191	3,48%
Alcúdia	19.793	377	1,90%
Algaida	5.529	196	3,54%
Andratx	11.004	225	2,04%
Ariany	860	58	6,74%
Artà	7.671	213	2,78%
Banyalbufar	503	11	2,19%
Binissalem	8.316	318	3,82%
Búger	1.054	46	4,36%
Bunyola	6.714	215	3,20%
Calvià	49.333	704	1,43%
Campanet	2.612	110	4,21%
Campos	10.610	320	3,02%
Capdepera	11.600	330	2,84%
Consell	4.008	125	3,12%
Costitx	1.271	55	4,33%
Deià	620	7	1,13%
Escorca	211	0	0,00%
Esporles	5.020	126	2,51%
Estellencs	318	8	2,52%
Felanitx	17.497	637	3,64%
Fornalutx	678	17	2,51%
Inca	32.137	1.213	3,77%
Lloret de Vistalegre	1.289	55	4,27%
Lloseta	5.858	250	4,27%
Llubí	2.243	101	4,50%
Llucmajor	36.358	850	2,34%
Manacor	42.631	1.257	2,95%
Mancor de la vall	1.455	47	3,23%
Maria de la salut	2.143	105	4,90%
Marratxí	36.725	904	2,46%
Montuïri	2.867	202	7,05%
Muro	6.931	229	3,30%
Palma de Mallorca	409.661	12.673	3,09%
Petra	2.825	113	4,00%
Pobla, sa	13.026	545	4,18%
Pollença	16.189	538	3,32%
Porrires	5.339	204	3,82%
Puigpunyent	1.967	46	2,34%
Salines, ses	4.877	146	2,99%
Sant Joan	2.083	201	9,65%
Sant Llorenç des cardassar	8.405	197	2,34%
Santa eugènia	1.671	71	4,25%
Santa margalida	11.958	351	2,94%
Santa maria del camí	7.167	263	3,67%
Santanyí	12.112	344	2,84%
Selva	3.981	140	3,52%
Sencelles	3.195	152	4,76%
Sineu	3.764	169	4,49%
Sóller	14.041	490	3,49%
Son servera	11.378	160	1,41%
Valldemossa	1.945	57	2,93%
Vilafranca de Bonany	3.176	152	4,79%
Menorca	91.920	3.085	3,36%
Alaior	9.012	299	3,32%
Castell, es	7.348	228	3,10%
Ciutadella de Menorca	29.223	1.022	3,50%
Ferrieres	4.695	162	3,45%
Maó	28.592	1.024	3,58%
Mercadal, es	4.788	125	2,61%
Miqjorn gran, es	1.370	54	3,94%
Sant lluis	6.892	171	2,48%
Eivissa	144.659	2.744	1,90%
Eivissa	49.727	1.118	2,25%
Sant Antoni de Portmany	25.779	484	1,88%
Sant Joan de Labritja	6.200	122	1,97%
Sant Josep de sa talaia	26.496	381	1,44%
Santa Eulària del riu	36.457	639	1,75%
Formentera	12.216	187	1,53%
Formentera	12.216	187	1,53%
Illes Balears	1.128.908	32.530	2,88%

Elaboració: Direcció General d'Atenció a la Dependència a partir de les dades del Sistema de Gestió de la Dependència (DISDEP).

NOTA: Per problemes d'interoperabilitat amb el programa nSISAAD de l'IMRSO, poden existir diferències amb les dades que ofereix aquest organisme.

* Font: Institut Nacional d'Estadística (INE). Padró oficial 2018.



T1_06 SITUACIÓ DEPENDÈNCIA. Perfil del sol·licitant

INFORMACIÓ ACTUAL

Nivell d'agregació: Illa

Data: octubre 2019

	de 0 a 2 anys	de 03 a 18 anys	de 19 a 30 anys	de 31 a 45 anys	de 46 a 54 anys	de 55 a 64 anys	de 65 a 79 anys	80 i més anys	Total
Mallorca	216	1.301	920	1.269	1.198	1.908	6.023	13.679	26.514
Dona	98	464	351	545	559	958	3.518	9.827	16.320
Home	118	837	569	724	639	950	2.505	3.852	10.194
Menorca	10	133	74	152	143	241	703	1.629	3.085
Dona	2	57	29	65	56	135	464	1.157	1.965
Home	8	76	45	87	87	106	239	472	1.120
Eivissa	13	157	84	127	113	175	652	1.423	2.744
Dona	6	54	39	48	56	80	357	970	1.610
Home	7	103	45	79	57	95	295	453	1.134
Formentera	-	14	5	5	10	15	38	100	187
Dona	-	5	1	1	3	6	20	65	101
Home	-	9	4	4	7	9	18	35	86
ILLES BALEARS	239	1.605	1.083	1.553	1.464	2.339	7.416	16.831	32.530
Dona	106	580	420	659	674	1.179	4.359	12.019	19.996
Home	133	1.025	663	894	790	1.160	3.057	4.812	12.534

Elaboració: Direcció General d'Atenció a la Dependència a partir de les dades del Sistema de Gestió de la Dependència (DISDEP).

NOTA: Per problemes d'interoperabilitat amb el programa nSISAAD de l'IMSERSO, poden existir diferències amb les dades que ofereix aquest organisme.



T1_07 SITUACIÓ DEPENDÈNCIA PER ILLES. Dictàmens

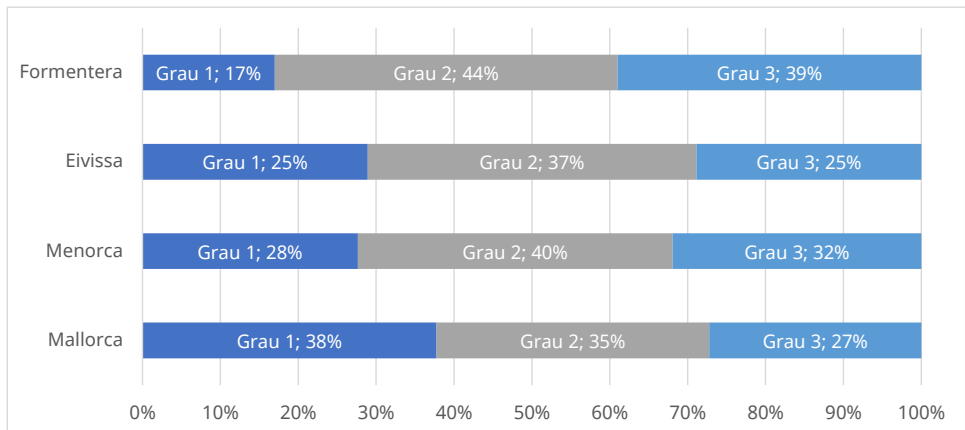
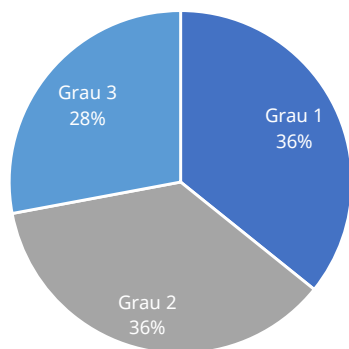
INFORMACIÓ ACTUAL

Nivell d'agregació: Illa

Data: octubre 2019

Illa	SENSE GRAU	GRAU I		GRAU II		GRAU III		TOTAL SOL·LICITANTS AMB DRET A PRESTACIÓ			
		N1	N2	N1	N2	N1	N2	(GIII + GII + GI)			
Mallorca	5.352	6.665	471	434	5.654	842	525	4.367	704	388	20.050
Menorca	387	651	30	37	841	122	87	691	94	44	2.597
Eivissa	337	581	43	35	737	124	101	528	96	34	2.616
Formentera	18	24	0	3	64	3	3	56	5	1	159
Illes Balears	6.094	7.921	544	509	7.296	1.091	716	5.642	899	467	25.085

Graus Dependència Sol·licitants amb Dret



Elaboració: Direcció General d'Atenció a la Dependència a partir de les dades del Sistema de Gestió de la Dependència (DISDEP).

NOTA: Per problemes d'interoperabilitat amb el programa nSISAAD de l'IMSERSO, poden existir diferències amb les dades que ofereix aquest organisme.

T1_08 SITUACIÓ DEPENDÈNCIA. Dictàmens

INFORMACIÓ ACTUAL

Nivell d'agregació: Illa i municipi

Data: octubre 2019

Municipi	SENSE GRAU	GRAU I		GRAU II		GRAU III		TOTAL SOL·LICITANTS AMB DRET A PRESTACIÓ (GIII + GII + GI)			
		N1	N2	N1	N2	N1	N2				
Mallorca	5.352	6.665	471	434	5.654	842	525	4.367	704	388	20.050
Alaró	34	51	2	5	50	4	4	26	5	1	148
Alcúdia	67	93	5	3	77	13	8	77	13	10	299
Algaida	33	74	4	2	43	4	1	22	4		154
Andratx	52	56	3	2	42	7		41	4	3	158
Ariany	12	16		1	17	1		4			39
Artà	32	69	6	7	45	7	3	37	1	1	176
Banyalbufar	2	2			5				1		8
Binissalem	67	88	11	2	71	6	6	41	15	5	245
Búger	10	11	1	1	5	3	4	6	3		34
Bunyola	39	62	2	3	58	5		30	7	2	169
Calvià	134	128	18	14	138	30	15	151	26	13	533
Campanet	12	24	1	3	38	5	3	11	5		90
Campos	66	93	7	6	62	12	9	48	4	1	242
Capdepera	54	55	5	3	70	14	3	99	10	3	262
Consell	21	33	3	2	30	1	9	14	2	3	97
Costitx	9	11		1	17	4	1	6	1	1	42
Deià	2	2			1			1			4
Escorca	0	0	0	0	0	0	0	0	0	0	0
Esporles	26	36	4	3	28	1	2	15	2	1	92
Estellencs	3	3						2			5
Felanitx	115	172	13	6	135	25	14	94	18	13	490
Fornalutx	2	5			8				2		15
Inca	188	300	21	18	281	41	36	211	51	16	975
Lloret de Vistalegre	16	15		2	7	4	1	7	1		37
Lloseta	48	70	6	3	65	8	7	27	8	2	196
Llubí	22	28	1	1	25	2	1	17	3	1	79
Llucmajor	214	211	14	12	162	29	17	110	19	11	585
Manacor	190	336	24	28	270	41	34	222	32	18	1.005
Mancor de la vall	8	11		1	13			2	10		37
Maria de la salut	19	29		1	27	1	2	18	2		80
Marratxí	97	228	7	17	227	44	25	174	36	20	778
Montuïri	10	35	1	1	49	8	4	76	5	2	181
Muro	33	53	2	3	49	6	3	59	4	4	183
Palma de Mallorca	3091	3220	253	219	2488	362	228	1827	289	205	9.091
Petra	19	33		2	36	1		12	3		87
Pobla, sa	100	118	12	14	137	23	10	81	24	6	425
Pollença	64	141	4	6	129	14	12	129	14	2	451
Porrires	27	48	3	1	54	4	3	44	6	2	165
Puigpunyent	10	16		1	10	1		6			34
Salines, ses	35	41	2		22	4	3	23	2	3	100
Sant Joan	19	36		1	53	12	3	68	4		177
Sant Llorenç des cardassar	30	56	7	6	43	7	2	23	6	2	152
Santa eugènia	12	14		1	23	5	1	3	2	2	51
Santa margalida	33	81	2	5	95	14	12	84	11	8	312
Santa maria del camí	45	65	3	2	65	12	4	43	8	4	206
Santanyí	48	73	7	4	75	13	8	88	8	9	285
Selva	21	40	1	1	29	7	4	22	7	2	113
Sencelles	17	38	2	1	34	7	6	24	13	5	130
Sineu	28	36			49	3		40	5		133
Sóller	65	103	7	9	113	12	7	146	11	3	411
Son servera	13	49	1	5	40	4	6	17	7	2	131
Valldemossa	13	20	1	2	12	1		3			39
Vilafranca de Bonany	25	37	5	3	32	10	2	28		2	119
Menorca	387	651	30	37	841	122	87	691	94	44	2.597
Alaior	36	53	2		95	11	4	67	7	8	247
Castell, es	30	62	1	5	64	13	5	33	7	3	193
Ciutadella de Menorca	100	228	7	9	286	30	25	273	30	11	899
Ferrieres	17	33		2	52	8	5	34	7		141
Maó	159	209	18	15	249	47	32	209	31	17	827
Mercadal, es	11	17		2	39	5	4	37	4	3	111
Migjorn gran, es	7	17		1	15	2	7	4	1		47
Sant lluís	27	32	2	3	41	6	5	34	7	2	132
Eivissa	337	581	43	35	737	124	101	528	96	34	2.616
Eivissa	159	238	20	13	293	52	49	201	38	12	916
Sant Antoni de Portmany	49	116	5	4	131	24	16	100	17	7	420
Sant Joan de Labritja	15	21	4	3	30	7	2	27	3		97
Sant Josep de sa talaia	44	79	8	9	92	18	17	69	16	8	316
Santa Eulària del riu	70	127	6	6	191	23	17	131	22	7	530
Formentera	18	24	0	3	64	3	3	56	5	1	177
Formentera	18	24		3	64	3	3	56	5	1	177
Illes Balears	6.094	7.921	544	509	7.296	1.091	716	5.642	899	467	25.085

Elaboració: Direcció General d'Atenció a la Dependència a partir de les dades del Sistema de Gestió de la Dependència (DISDEP).

NOTA: Per problemes d'interoperabilitat amb el programa nSISAAD de l'IMRSO, poden existir diferències amb les dades que ofereix aquest organisme.

T1_09 SITUACIÓ DEPENDÈNCIA. Dictàmens

INFORMACIÓ ACTUAL

Nivell d'agregació: Illa i municipi

Data: octubre 2019

Municipi	Població*	Sol·licitants amb dret a prestació	% persones sol·licitants amb dret sobre població**
Mallorca	880.113	20.050	2,28%
Alaró	5.494	148	2,69%
Alcúdia	19.793	299	1,51%
Algaida	5.529	154	2,79%
Andratx	11.004	158	1,44%
Ariany	860	39	4,53%
Artà	7.671	176	2,29%
Banyalbufar	503	8	1,59%
Binissalem	8.316	245	2,95%
Búger	1.054	34	3,23%
Bunyola	6.714	169	2,52%
Calvià	49.333	533	1,08%
Campanet	2.612	90	3,45%
Campos	10.610	242	2,28%
Capdepera	11.600	262	2,26%
Consell	4.008	97	2,42%
Costitx	1.271	42	3,30%
Deià	620	4	0,65%
Escorca	211	0	0,00%
Esporles	5.020	92	1,83%
Estellencs	318	5	1,57%
Felanitx	17.497	490	2,80%
Fornalutx	678	15	2,21%
Inca	32.137	975	3,03%
Lloret de Vistalegre	1.289	37	2,87%
Lloseta	5.858	196	3,35%
Liubí	2.243	79	3,52%
Llucmajor	36.358	585	1,61%
Manacor	42.631	1.005	2,36%
Manacor de la vall	1.455	37	2,54%
Maria de la salut	2.143	80	3,73%
Marratxí	36.725	778	2,12%
Montuiri	2.867	181	6,31%
Muro	6.931	183	2,64%
Palma de Mallorca	409.661	9.091	2,22%
Petra	2.825	87	3,08%
Pobla, sa	13.026	425	3,26%
Pollença	16.189	451	2,79%
Porreres	5.339	165	3,09%
Puigpunyent	1.967	34	1,73%
Salines, ses	4.877	100	2,05%
Sant Joan	2.083	177	8,50%
Sant Llorenç des cardassar	8.405	152	1,81%
Santa eugènia	1.671	51	3,05%
Santa margalida	11.958	312	2,61%
Santa maria del camí	7.167	206	2,87%
Santanyí	12.112	285	2,35%
Selva	3.981	113	2,84%
Sencelles	3.195	130	4,07%
Sineu	3.764	133	3,53%
Sóller	14.041	411	2,93%
Son servera	11.378	131	1,15%
Valldemossa	1.945	39	2,01%
Vilafranca de Bonany	3.176	119	3,75%
Menorca	91.920	2.597	2,83%
Alaior	9.012	247	2,74%
Castell, es	7.348	193	2,63%
Ciutadella de Menorca	29.223	899	3,08%
Ferrerías	4.695	141	3,00%
Maó	28.592	827	2,89%
Mercadal, es	4.788	111	2,32%
Migjorn gran, es	1.370	47	3,43%
Sant Lluís	6.892	132	1,92%
Eivissa	144.659	2.616	1,81%
Eivissa	49.727	916	1,84%
Sant Antoni de Portmany	25.779	420	1,63%
Sant Joan de Labritja	6.200	97	1,56%
Sant Josep de sa talaia	26.496	316	1,19%
Santa Eulària del riu	36.457	530	1,45%
Formentera	12.216	177	1,45%
Formentera	12.216	177	1,45%
Illes Balears	1.128.908	25.085	2,03%

Elaboració: Direcció General d'Atenció a la Dependència a partir de les dades del Sistema de Gestió de la Dependència (DISDEP).

NOTA: Per problemes d'interoperabilitat amb el programa nSISAAD de l'IMSERSO, poden existir diferències amb les dades que ofereix aquest organisme.

* Font: Institut Nacional d'Estadística (INE). Padró oficial 2018.

T1_10 SITUACIÓ DEPENDÈNCIA. Prestacions

INFORMACIÓ ACTUAL

Nivell d'agregació: Illa i municipi

Data: octubre 2019

Municipi	Servei d'atenció residencial	Centres de dia i nit	Prestacions econòmiques vinculades al servei	Prestació econòmica per a cures a l'entorn familiar	Ajuda a domicili	Servei de Promoció d'Autonomia	Teleassistència	Total prestacions
Mallorca	2.238	1.537	739	11.362	885	1.877	5.834	24.472
Alaró	6	14	1	110	3	0	57	134
Alcúdia	38	11	11	185	0	0	69	245
Algaida	1	21	1	90	26	43	72	182
Andratx	3	9	4	119	0	0	55	135
Ariany	0	4	1	25	5	8	13	43
Artà	16	21	4	98	8	0	60	147
Banyalbufar	0	0	0	3	2	0	1	5
Binissalem	6	5	9	186	8	0	105	214
Búger	0	2	0	24	0	0	7	26
Bunyola	5	9	4	118	0	0	55	136
Calvià	114	36	26	262	13	1	97	452
Campanet	0	6	0	72	0	0	27	78
Campos	11	12	1	164	7	0	76	195
Capdepera	101	26	13	88	10	0	61	238
Consell	6	9	2	68	3	1	26	89
Costitx	1	4	0	27	7	6	13	45
Deià	0	0	0	3	0	0	1	3
Escorca	0	0	0	0	0	0	0	0
Esporles	3	11	0	72	0	0	43	86
Estellencs	0	0	0	1	0	0	0	1
Felanitx	67	26	0	250	17	2	118	362
Fornalutx	0	0	1	12	0	0	1	13
Inca	117	53	17	636	10	2	289	835
Lloret de Vistalegre	2	3	0	25	4	12	10	46
Lloseta	3	19	6	134	6	0	72	168
Liubí	1	5	0	40	20	16	32	82
Llucmajor	26	61	4	394	0	2	124	487
Manacor	160	90	42	562	8	0	268	862
Mancor de la vall	0	9	1	25	0	0	13	35
Maria de la salut	3	7	1	51	18	16	35	96
Marratxí	99	77	35	405	18	1	175	635
Montuïri	82	5	14	48	13	18	44	180
Muro	26	9	3	103	0	0	44	141
Palma de Mallorca	852	743	357	4991	550	1.581	2.913	9074
Petra	1	6	1	53	16	21	25	98
Pobla, sa	25	28	0	283	14	0	80	350
Pollença	91	18	33	242	0	0	84	384
Porrires	5	3	31	107	3	33	60	182
Puigpunyent	0	1	0	26	1	0	15	28
Salines, ses	2	11	0	68	8	0	30	89
Sant Joan	77	12	19	43	13	24	30	188
Sant Llorenç des cardassar	3	17	3	100	5	0	47	128
Santa eugènia	2	3	0	32	1	6	17	44
Santa margalida	54	19	31	145	0	1	71	250
Santa maria del camí	17	6	1	128	3	1	52	156
Santanyi	73	14	13	121	3	2	22	226
Selva	2	5	0	93	0	0	59	100
Sencelles	1	8	17	53	21	28	41	128
Sineu	0	11	20	75	21	27	47	154
Sóller	130	32	8	205	3	0	70	378
Son servera	3	14	3	87	6	0	43	113
Valldemossa	1	3	0	31	0	0	12	35
Vilafranca de Bonany	2	19	1	79	11	25	53	137
Menorca	290	197	34	1.694	73	0	398	2.288
Alaior	30	23	1	167	5	0	60	226
Castell, es	3	16	1	144	5	0	27	169
Ciutadella de Menorca	129	57	18	590	28	0	143	822
Ferrieres	23	17	0	89	12	0	41	141
Maó	73	60	1	514	16	0	77	664
Mercadal, es	16	10	3	74	0	0	24	103
Migjorn gran, es	1	5	0	34	4	0	15	44
Sant lluís	15	9	10	82	3	0	11	119
Eivissa	321	94	14	1.240	66	378	381	2.113
Eivissa	146	31	3	483	22	164	148	849
Sant Antoni de Portmany	89	20	0	230	17	61	47	417
Sant Joan de Labritja	3	6	2	65	3	20	21	99
Sant Josep de sa talaia	7	12	0	200	11	57	66	287
Santa Eulària del riu	76	25	9	262	13	76	99	461
Formentera	1	27	0	101	4	22	7	162
Formentera	1	27	0	101	4	22	7	162
Illes Balears	2.850	1.855	787	14.397	1.028	2.277	6.620	29.814

Elaboració: Direcció General d'Atenció a la Dependència a partir de les dades del Sistema de Gestió de la Dependència (DISDEP).

NOTA: Per problemes d'interoperabilitat amb el programa nSISAAD de l'IMSERSO, poden existir diferències amb les dades que ofereix aquest organisme.

T1_11 SITUACIÓ DEPENDÈNCIA. Beneficiaris

INFORMACIÓ ACTUAL

Nivell d'agregació: Illa i municipi

Data: octubre 2019

Municipi	Població	Beneficiaris	Percentatge beneficiaris sobre població**
Mallorca	880.113	16.793	1,91%
Alaró	5.494	131	2,38%
Alcúdia	19.793	240	1,21%
Algaida	5.529	139	2,51%
Andratx	11.004	131	1,19%
Ariany	860	33	3,84%
Artà	7.671	143	1,86%
Banyalbufar	503	6	1,19%
Binissalem	8.316	210	2,53%
Búger	1.054	28	2,66%
Bunyola	6.714	134	2,00%
Calvià	49.333	433	0,88%
Campanet	2.612	76	2,91%
Campos	10.610	204	1,92%
Capdepera	11.600	244	2,10%
Consell	4.008	84	2,10%
Costitx	1.271	36	2,83%
Deià	620	4	0,65%
Escorca	211	0	0,00%
Esporles	5.020	87	1,73%
Estellencs	318	1	0,31%
Felanitx	17.497	368	2,10%
Fornalutx	678	13	1,92%
Inca	32.137	821	2,55%
Lloret de Vistalegre	1.289	32	2,48%
Lloseta	5.858	166	2,83%
Llubí	2.243	68	3,03%
Llucmajor	36.358	476	1,31%
Manacor	42.631	850	1,99%
Mancor de la vall	1.455	35	2,41%
Maria de la salut	2.143	74	3,45%
Marratxí	36.725	620	1,69%
Montuiri	2.867	168	5,86%
Muro	6.931	141	2,03%
Palma de Mallorca	409.661	7.586	1,85%
Petra	2.825	77	2,73%
Pobla, sa	13.026	344	2,64%
Pollença	16.189	373	2,30%
Porreres	5.339	156	2,92%
Puigpunyent	1.967	29	1,47%
Salines, ses	4.877	87	1,78%
Sant Joan	2.083	163	7,83%
Sant Llorenç des cardassar	8.405	130	1,55%
Santa eugènia	1.671	44	2,63%
Santa margalida	11.958	257	2,15%
Santa maria del camí	7.167	162	2,26%
Santanyí	12.112	224	1,85%
Selva	3.981	101	2,54%
Sencelles	3.195	115	3,60%
Sineu	3.764	126	3,35%
Sóller	14.041	363	2,59%
Son servera	11.378	113	0,99%
Valldemossa	1.945	35	1,80%
Vilafranca de Bonany	3.176	112	3,53%
Menorca	91.920	2.198	2,39%
Alaior	9.012	221	2,45%
Castell, es	7.348	162	2,20%
Ciutadella de Menorca	29.223	783	2,68%
Ferrerries	4.695	130	2,77%
Maó	28.592	640	2,24%
Mercadal, es	4.788	104	2,17%
Miqjorn gran, es	1.370	41	2,99%
Sant lluís	6.892	117	1,70%
Eivissa	144.659	1.803	1,25%
Eivissa	49.727	715	1,44%
Sant Antoni de Portmany	25.779	352	1,37%
Sant Joan de Labritja	6.200	79	1,27%
Sant Josep de sa talaia	26.496	265	1,00%
Santa Eulària del riu	36.457	392	1,08%
Formentera	12.216	138	1,13%
Formentera	12.216	138	1,13%
Illes Balears	1.128.908	20.932	1,85%

Elaboració: Direcció General d'Atenció a la Dependència a partir de les dades del Sistema de Gestió de la Dependència (DISDEP).

NOTA: Per problemes d'interoperabilitat amb el programa nSISAAD de l'IMRSO, poden existir diferències amb les dades que ofereix aquest organisme.

* Font: Institut Nacional d'Estadística (INE). Padró oficial 2018.