

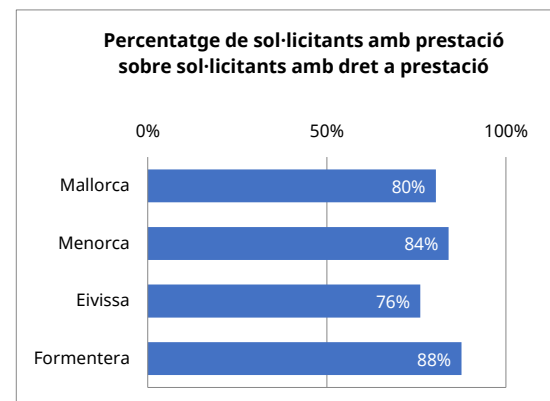
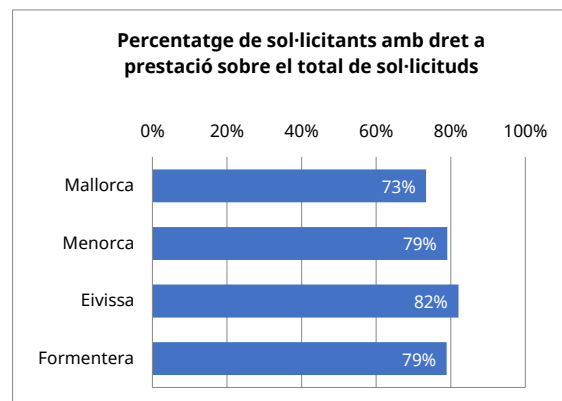
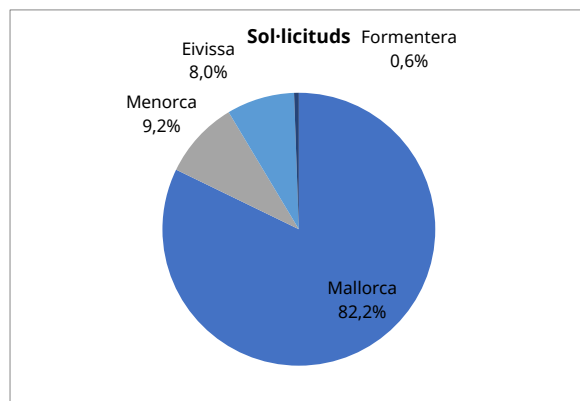
T1_01 SITUACIÓ DEPENDÈNCIA.

INFORMACIÓ HISTÒRICA ACUMULADA

Nivell d'agregació: Illa

Data: maig 2019

Illas	Sol·licituds	Sol·licitants amb dictàmens	Sol·licitants amb dret a prestació	Sol·licitants amb PIA acordat	Sol·licitants amb prestació
Mallorca	58.395	52.115	42.862	39.090	34.485
Menorca	6.546	5.991	5.177	4.579	4.350
Eivissa	5.712	5.254	4.688	4.116	3.567
Formentera	398	371	314	301	275
Illes Balears	71.051	63.731	53.041	48.086	42.677



Elaboració: Direcció General d'Atenció a la Dependència a partir de les dades del Sistema de Gestió de la Dependència (DISDEP).

NOTA: Degut a problemes d'interoperabilitat amb el programa nSISAAD d'IMSERSO, poden existir diferències amb les dades que ofereix aquest organisme.

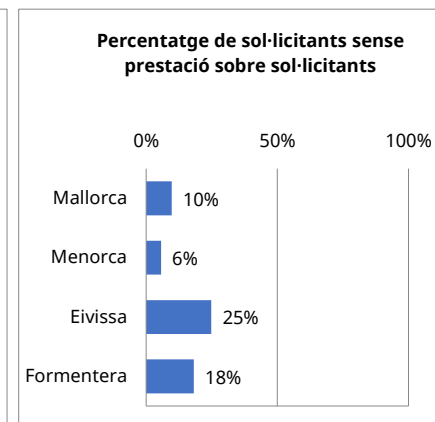
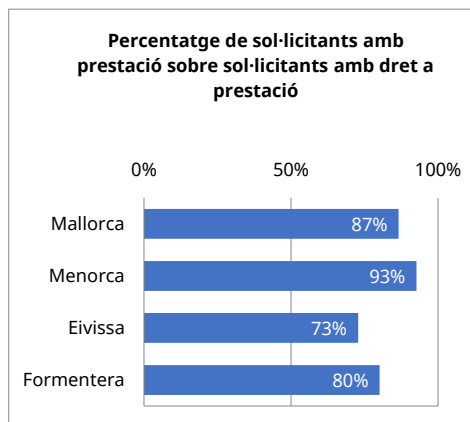
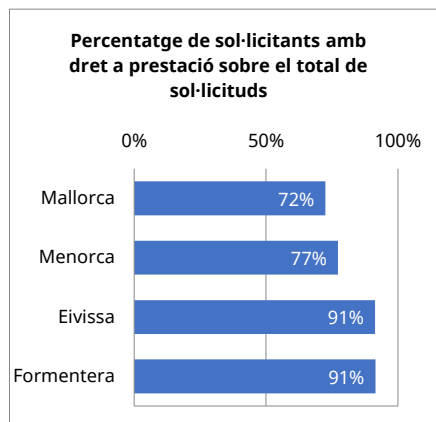
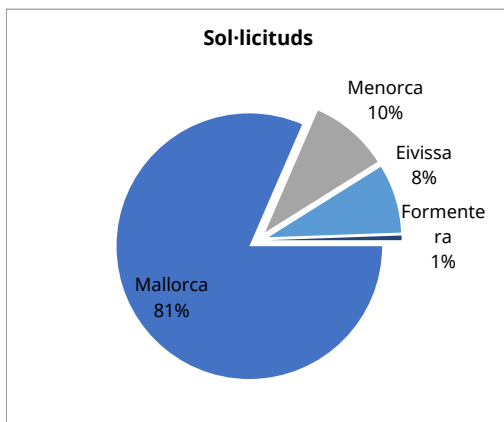
T1_02 SITUACIÓ DEPENDÈNCIA.

INFORMACIÓ ACTUAL

Nivell d'agregació: Illa

Data: maig 2019

Illla	Sol·licituds	Sol·licitants amb dictàmens	Sol·licitants amb dret a prestació	Sol·licitants amb prestació	Sol·licitants amb dret sense prestació
Mallorca	25.524	23.534	18.499	16.022	2.477
Menorca	3.002	2.671	2.320	2.150	170
Eivissa	2.612	2.385	2.385	1.737	648
Formentera	176	161	161	129	32
illes Balears	31.314	28.751	23.365	20.038	3.327



Elaboració: Direcció General d'Atenció a la Dependència a partir de les dades del Sistema de Gestió de la Dependència (DISDEP).

NOTA: Degut a problemes d'interoperabilitat amb el programa nSISAAD d'IMSERSO, poden existir diferències amb les dades que ofereix aquest organisme.

T1_03 SITUACIÓ DEPENDÈNCIA.

INFORMACIÓ ACTUAL

Nivell d'agregació: Illa i municipi

Data: maig 2019

Municipi	Sol·licituds	Sol·licitants amb dictàmen	Sol·licitants amb dret a prestació	Sol·licitants amb prestació	En tràmit
Mallorca	25.524	23.534	18.499	16.022	4.467
Alaró	184	171	136	124	25
Alcúdia	358	318	260	234	66
Algaida	194	180	145	135	24
Andratx	219	204	152	133	34
Ariany	48	46	37	34	5
Artà	208	183	151	134	42
Banyalbufar	12	9	7	4	6
Binissalem	315	288	227	212	42
Búger	45	42	32	23	12
Bunyola	207	180	143	117	53
Calvià	661	611	494	412	132
Campanet	105	100	90	78	17
Campos	305	285	219	187	52
Capdepera	318	290	239	232	35
Consell	119	106	85	77	21
Costitx	52	50	41	31	12
Deià	6	5	3	3	1
Escorca	0	0	0	0	0
Esporles	122	113	89	72	26
Estellencs	9	8	5	2	4
Felanitx	616	555	450	366	145
Fornalutx	16	15	13	12	2
Inca	1157	1.090	919	797	189
Lloret de Vistalegre	55	47	32	32	8
Lloseta	240	221	180	166	33
Llubi	100	94	72	63	15
Llucmajor	829	755	551	437	188
Manacor	1224	1.121	944	805	242
Mancor de la vall	45	40	32	34	3
Maria de la salut	106	94	75	70	17
Marratxí	856	770	684	592	178
Montuïri	198	184	176	162	28
Muro	220	200	168	129	59
Palma de Mallorca	12176	11.318	8.401	7.205	2.054
Petra	115	97	82	79	21
Pobla, sa	510	478	383	324	91
Pollença	521	476	413	360	98
Porrires	192	184	156	148	16
Puigpunyent	43	37	29	22	13
Salines, ses	142	131	94	85	20
Sant Joan	201	185	168	166	18
Sant Llorenç des cardassar	182	162	131	116	35
Santa eugènia	65	61	49	41	12
Santa margalida	347	316	285	240	76
Santa maria del camí	256	225	192	162	61
Santanyí	341	306	259	222	72
Selva	132	118	100	92	22
Sencelles	147	133	118	118	14
Sineu	165	159	131	123	14
Sóller	490	453	388	361	64
Son servera	147	132	120	104	31
Valldemossa	53	49	37	32	9
Vilafranca de Bonany	150	139	112	113	10
Menorca	3.002	2.671	2.320	2.150	501
Alaior	287	247	215	212	43
Castell, es	219	195	171	156	39
Ciutadella de Menorca	999	887	798	779	131
Ferrières	158	150	133	121	20
Maó	992	889	741	630	214
Mercadal, es	126	106	96	102	14
Miçjorn gran, es	50	48	44	41	5
Sant lluis	171	149	122	109	35
Eivissa	2.612	2.385	2.385	1.737	875
Eivissa	1070	987	829	678	234
Sant Antoni de Portmany	476	434	389	356	75
Sant Joan de Labritja	107	97	85	71	24
Sant Josep de sa talaia	367	326	288	249	80
Santa Eulària del riu	592	541	475	383	143
Formentera	176	161	161	129	47
Formentera	176	161	161	129	47
Illes Balears	31.314	28.751	23.028	20.038	5.553

Elaboració: Direcció General d'Atenció a la Dependència a partir de les dades del Sistema de Gestió de la Dependència (DISDEP).

NOTA: Degut a problemes d'interoperabilitat amb el programa nSISAAD d'IMSERSO, poden existir diferències amb les dades que ofereix aquest organisme.



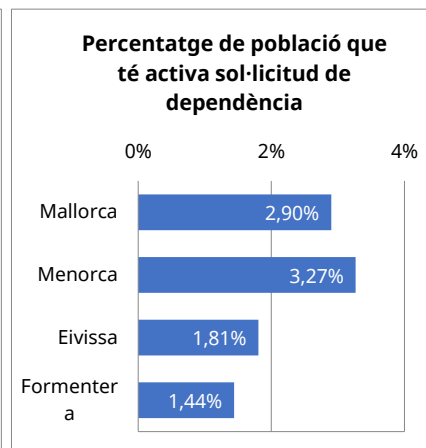
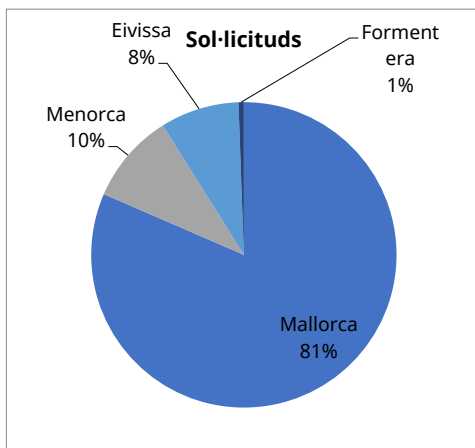
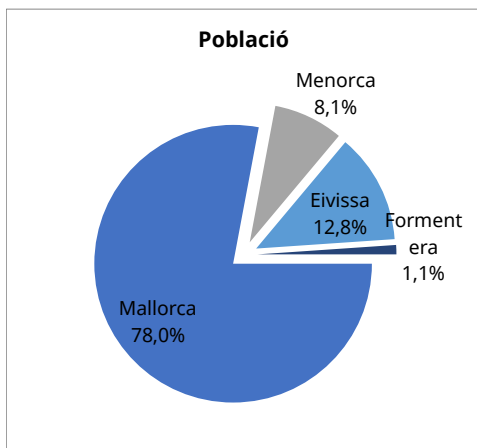
T1_04 SITUACIÓ DEPENDÈNCIA PER ILLES. Relació entre població i sol·licituds

INFORMACIÓ ACTUAL

Nivell d'agregació: Illa

Data: maig 2019

Illla	Població*	Sol·licituds	%
Mallorca	880.113	25.524	2,90%
Menorca	91.920	3.002	3,27%
Eivissa	144.659	2.612	1,81%
Formentera	12.216	176	1,44%
Illes Balears	1.128.908	31.314	2,77%



Elaboració: Direcció General d'Atenció a la Dependència a partir de les dades del Sistema de Gestió de la Dependència (DISDEP).

NOTA: Degut a problemes d'interoperabilitat amb el programa nSISAAD d'IMSERSO, poden existir diferències amb les dades que ofereix aquest organisme.

* Font: Institut Nacional d'Estadística (INE). Padró oficial 2018.

T1_05 SITUACIÓ DEPENDÈNCIA PER ILLA I MUNICIPI

INFORMACIÓ ACTUAL

Nivell d'agregació: Illa i municipi

Data: maig 2019

Municipi	Població*	Sol·licituds	%**
Mallorca	880.113	25.524	2,90%
Alaró	5.494	184	3,35%
Alcúdia	19.793	358	1,81%
Algaida	5.529	194	3,51%
Andratx	11.004	219	1,99%
Ariany	860	48	5,58%
Artà	7.671	208	2,71%
Banyalbufar	503	12	2,39%
Binissalem	8.316	315	3,79%
Búger	1.054	45	4,27%
Bunyola	6.714	207	3,08%
Calvià	49.333	661	1,34%
Campanet	2.612	105	4,02%
Campos	10.610	305	2,87%
Capdepera	11.600	318	2,74%
Consell	4.008	119	2,97%
Costitx	1.271	52	4,09%
Deià	620	6	0,97%
Escorca	211	0	0,00%
Esporles	5.020	122	2,43%
Estellencs	318	9	2,83%
Felanitx	17.497	616	3,52%
Fornalutx	678	16	2,36%
Inca	32.137	1.157	3,60%
Lloret de Vistalegre	1.289	55	4,27%
Lloseta	5.858	240	4,10%
Llubí	2.243	100	4,46%
Llucmajor	36.358	829	2,28%
Manacor	42.631	1.224	2,87%
Mancor de la vall	1.455	45	3,09%
Maria de la salut	2.143	106	4,95%
Marratxí	36.725	856	2,33%
Montuiri	2.867	198	6,91%
Muro	6.931	220	3,17%
Palma de Mallorca	409.661	12.176	2,97%
Petra	2.825	115	4,07%
Pobla, sa	13.026	510	3,92%
Pollença	16.189	521	3,22%
Porrires	5.339	192	3,60%
Puigpunyent	1.967	43	2,19%
Salines, ses	4.877	142	2,91%
Sant Joan	2.083	201	9,65%
Sant Llorenç des cardassar	8.405	182	2,17%
Santa eugènia	1.671	65	3,89%
Santa margalida	11.958	347	2,90%
Santa maria del camí	7.167	256	3,57%
Santanyí	12.112	341	2,82%
Selva	3.981	132	3,32%
Sencelles	3.195	147	4,60%
Sineu	3.764	165	4,38%
Sóller	14.041	490	3,49%
Son servera	11.378	147	1,29%
Valldemossa	1.945	53	2,72%
Vilafranca de Bonany	3.176	150	4,72%
Menorca	91.920	3.002	3,27%
Alaior	9.012	287	3,18%
Castell, es	7.348	219	2,98%
Ciutadella de Menorca	29.223	999	3,42%
Ferrieres	4.695	158	3,37%
Maó	28.592	992	3,47%
Mercadal, es	4.788	126	2,63%
Miqjorn gran, es	1.370	50	3,65%
Sant lluis	6.892	171	2,48%
Eivissa	144.659	2.612	1,81%
Eivissa	49.727	1.070	2,15%
Sant Antoni de Portmany	25.779	476	1,85%
Sant Joan de Labritja	6.200	107	1,73%
Sant Josep de sa talaia	26.496	367	1,39%
Santa Eulària del riu	36.457	592	1,62%
Formentera	12.216	176	1,44%
Formentera	12.216	176	1,44%
Illes Balears	1.128.908	31.314	2,77%

Elaboració: Direcció General d'Atenció a la Dependència a partir de les dades del Sistema de Gestió de la Dependència (DISDEP).

NOTA: Degut a problemes d'interoperabilitat amb el programa nSISAAD d'IMERSO, poden existir diferències amb les dades que ofereix aquest organisme.

* Font: Institut Nacional d'Estadística (INE). Padró oficial 2018.



T1_06 SITUACIÓ DEPENDÈNCIA. Perfil del sol·licitant

INFORMACIÓ ACTUAL

Nivell d'agregació: Illa

Data: maig 2019

	de 0 a 2 anys	de 03 a 18 anys	de 19 a 30 anys	de 31 a 45 anys	de 46 a 54 anys	de 55 a 64 anys	de 65 a 79 anys	80 i més anys	Total
Mallorca	214	1.264	897	1.230	1.180	1.833	5.761	13.145	25.524
Dona	94	452	345	535	550	928	3.384	9.423	15.711
Home	120	812	552	695	630	905	2.377	3.722	9.813
Menorca	11	131	74	147	143	234	676	1.586	3.002
Dona	3	55	31	64	61	130	448	1.127	1.919
Home	8	76	43	83	82	104	228	459	1.083
Eivissa	14	148	80	124	107	175	622	1.342	2.612
Dona	7	50	35	48	51	82	343	922	1.538
Home	7	98	45	76	56	93	279	420	1.074
Formentera	2	14	4	6	9	15	37	89	176
Dona	1	4	1	1	3	6	18	61	95
Home	1	10	3	5	6	9	19	28	81
ILLES BALEARS	241	1.557	1.055	1.507	1.439	2.257	7.096	16.162	31.314
Dona	105	561	412	648	665	1.146	4.193	11.533	19.263
Home	136	996	643	859	774	1.111	2.903	4.629	12.051

Elaboració: Direcció General d'Atenció a la Dependència a partir de les dades del Sistema de Gestió de la Dependència (DISDEP).

NOTA: Degut a problemes d'interoperabilitat amb el programa nSISAAD d'IMSERSO, poden existir diferències amb les dades que ofereix aquest organisme.

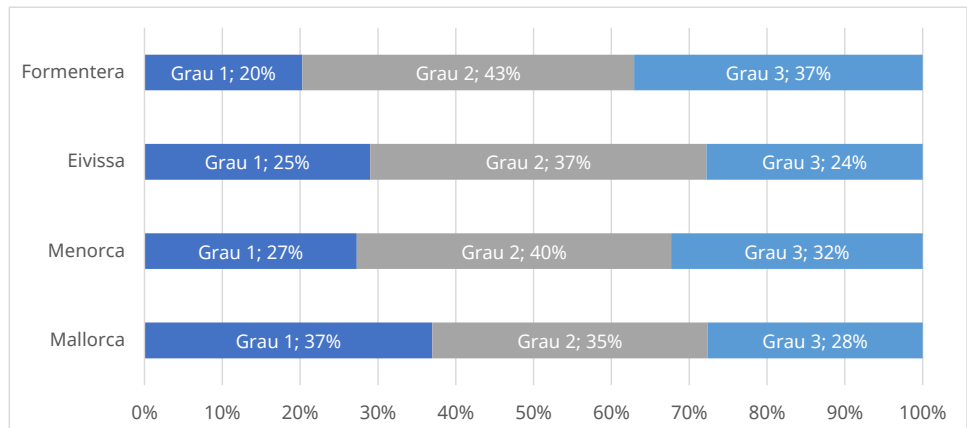
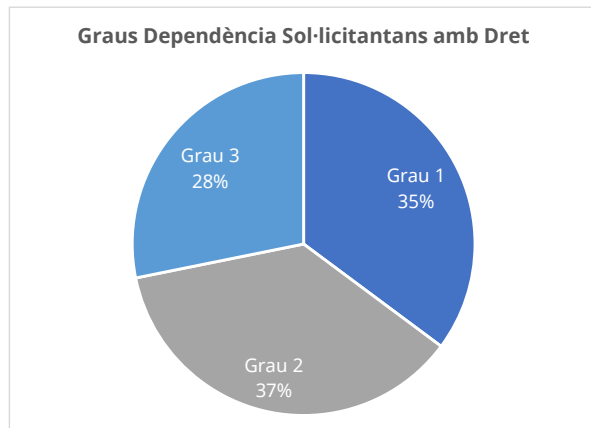
T1_07 SITUACIÓ DEPENDÈNCIA PER ILLES. Dictàmens

INFORMACIÓ ACTUAL

Nivell d'agregació: Illa

Data: maig 2019

Illa	SENSE GRAU	GRAU I		GRAU II		GRAU III		TOTAL SOL·LICITANTS AMB DRET A PRESTACIÓ	
		N1	N2	N1	N2	N1	N2	(GIII + GII + GI)	
Mallorca	5.035	487	477	850	533	708	387	18.499	
Menorca	351	30	40	115	82	89	42	2.320	
Eivissa	319	42	36	123	99	99	33	2.385	
Formentera	18	0	4	3	3	5	1	143	
Illes Balears	5.723	559	557	1.091	717	901	463	23.028	



Elaboració: Direcció General d'Atenció a la Dependència a partir de les dades del Sistema de Gestió de la Dependència (DISDEP).

NOTA: Degut a problemes d'interoperabilitat amb el programa nSISAAD d'IMSERSO, poden existir diferències amb les dades que ofereix aquest organisme.

T1_08 SITUACIÓ DEPENDÈNCIA. Dictàmens

INFORMACIÓ ACTUAL

Nivell d'agregació: Illa i municipi

Data: maig 2019

Municipi	SENSE GRAU	GRAU I		GRAU II		GRAU III		TOTAL SOL·LICITANTS AMB DRET A PRESTACIÓ (GIII + GII + GI)			
		N1	N2	N1	N2	N1	N2				
Mallorca	5.035	5.875	487	477	5.166	850	533	4.016	708	387	18.499
Alaró	35	46	2	7	46	4	4	21	5	1	136
Alcúdia	58	74	5	3	72	13	9	62	13	9	260
Algaida	35	64	4	2	40	4	1	26	4		145
Andratx	52	48	4	2	43	8		39	5	3	152
Ariany	9	11		2	18	1		4	1		37
Artà	32	56	6	7	41	6	3	30	1	1	151
Banyalbufar	2	2			4				1		7
Binissalem	61	84	11	4	59	8	7	37	12	5	227
Búger	10	11	1	1	6	3	4	4	2		32
Bunyola	37	53	2	3	50	5		23	6	1	143
Calvià	117	114	17	13	124	30	16	142	24	14	494
Campanet	10	23	3	3	35	5	4	12	5		90
Campos	66	83	7	8	57	10	9	42	2	1	219
Capdepera	51	46	5	3	65	13	3	92	10	2	239
Consell	21	29	2	2	28		8	13	2	1	85
Costitx	9	9		1	19	3	1	6	1	1	41
Deià	2	2			1						3
Escorca	0	0	0	0	0	0	0	0	0	0	0
Esporles	24	34	4	3	27	1	2	14	3	1	89
Estellencs	3	3						2			5
Felanitx	105	148	13	5	129	29	13	83	18	12	450
Fornalutx	2	5			6				2		13
Inca	171	268	21	21	257	42	41	196	56	17	919
Lloret de Vistalegre	15	12		2	8	5	1	3	1		32
Lloseta	41	61	6	4	60	8	7	25	8	1	180
Llubí	22	24	1	2	22	2	2	15	3	1	72
Llucmajor	204	194	16	13	136	30	19	112	17	14	551
Manacor	177	294	24	30	246	46	34	216	35	19	944
Mancor de la vall	8	10		2	11		1	8			32
Maria de la salut	19	26		1	24		2	20	2		75
Marratxí	86	197	9	18	190	43	23	148	36	20	684
Montuïri	8	30	1	1	49	9	3	75	6	2	176
Muro	32	49	2	2	44	7	3	53	4	4	168
Palma de Mallorca	2917	2843	262	234	2303	360	229	1679	286	205	8.401
Petra	15	32		3	33	1		9	4		82
Pobla, sa	95	99	13	19	120	25	10	66	24	7	383
Pollença	63	124	4	6	110	13	12	125	17	2	413
Porrires	28	44	3	3	52	4	2	40	6	2	156
Puigpunyent	8	13	1	1	9	1		5			29
Salines, ses	37	38	2	1	17	4	3	24	2	3	94
Sant Joan	17	36		2	47	12	5	61	4	1	168
Sant Llorenç des cardassar	31	44	6	6	37	7	2	21	6	2	131
Santa eugènia	12	14		1	22	5	1	2	2	2	49
Santa margalida	31	73	3	6	87	14	10	72	12	8	285
Santa maria del camí	33	63	3	3	58	13	4	38	7	3	192
Santanyí	47	60	7	3	67	13	9	83	8	9	259
Selva	18	35	1	1	26	7	4	16	8	2	100
Sencelles	15	35	2	2	28	7	6	21	13	4	118
Sineu	28	37			48	2		37	7		131
Sóller	65	85	7	11	104	13	8	145	11	4	388
Son servera	12	39	1	6	37	3	6	20	6	2	120
Valldemossa	12	20	1	1	13	1		1			37
Vilafranca de Bonany	27	31	6	3	31	10	2	28		1	112
Menorca	351	563	30	40	740	115	82	619	89	42	2.320
Alaior	32	43	2		82	11	4	58	7	8	215
Castell, es	24	53	1	5	57	12	4	32	5	2	171
Ciutadella de Menorca	89	194	7	10	248	28	25	246	31	9	798
Ferrieres	17	29	1	3	49	8	5	31	7		133
Maó	148	185	18	16	220	43	29	183	29	18	741
Mercadal, es	10	16		2	35	5	3	29	3	3	96
Migjorn gran, es	4	14		1	14	2	7	5	1		44
Sant lluís	27	29	1	3	35	6	5	35	6	2	122
Eivissa	319	521	42	36	671	123	99	442	99	33	2.385
Eivissa	158	215	19	15	263	48	49	167	40	13	829
Sant Antoni de Portmany	45	98	5	5	129	24	16	88	17	7	389
Sant Joan de Labritja	12	17	4	2	24	7	2	25	4		85
Sant Josep de sa talaia	38	74	8	8	87	20	15	54	15	7	288
Santa Eulària del riu	66	117	6	6	168	24	17	108	23	6	475
Formentera	18	25	0	4	55	3	3	47	5	1	161
Formentera	18	25		4	55	3	3	47	5	1	161
Illes Balears	5.723	6.984	559	557	6.632	1.091	717	5.124	901	463	23.028

Elaboració: Direcció General d'Atenció a la Dependència a partir de les dades del Sistema de Gestió de la Dependència (DISDEP).

NOTA: Degut a problemes d'interoperabilitat amb el programa nSISAAD d'IMSERSO, poden existir diferències amb les dades que ofereix aquest organisme.

T1_09 SITUACIÓ DEPENDÈNCIA. Dictàmens

INFORMACIÓ ACTUAL

Nivell d'agregació: Illa i municipi

Data: maig 2019

Municipi	Població*	Sol·licitants amb dret a prestació	% persones sol·licitants amb dret sobre població**
Mallorca	880.113	18.499	2,10%
Alaró	5.494	136	2,48%
Alcúdia	19.793	260	1,31%
Algaida	5.529	145	2,62%
Andratx	11.004	152	1,38%
Ariany	860	37	4,30%
Artà	7.671	151	1,97%
Banyalbufar	503	7	1,39%
Binissalem	8.316	227	2,73%
Búger	1.054	32	3,04%
Bunyola	6.714	143	2,13%
Calvià	49.333	494	1,00%
Campanet	2.612	90	3,45%
Campos	10.610	219	2,06%
Capdepera	11.600	239	2,06%
Consell	4.008	85	2,12%
Costitx	1.271	41	3,23%
Deià	620	3	0,48%
Escorca	211	0	0,00%
Esporles	5.020	89	1,77%
Estellencs	318	5	1,57%
Felanitx	17.497	450	2,57%
Fornalutx	678	13	1,92%
Inca	32.137	919	2,86%
Lloret de Vistalegre	1.289	32	2,48%
Lloseta	5.858	180	3,07%
Liubí	2.243	72	3,21%
Llucmajor	36.358	551	1,52%
Manacor	42.631	944	2,21%
Manacor de la vall	1.455	32	2,20%
Maria de la salut	2.143	75	3,50%
Marratxí	36.725	684	1,86%
Montuiri	2.867	176	6,14%
Muro	6.931	168	2,42%
Palma de Mallorca	409.661	8.401	2,05%
Petra	2.825	82	2,90%
Pobla, sa	13.026	383	2,94%
Pollença	16.189	413	2,55%
Porreres	5.339	156	2,92%
Puigpunyent	1.967	29	1,47%
Salines, ses	4.877	94	1,93%
Sant Joan	2.083	168	8,07%
Sant Llorenç des cardassar	8.405	131	1,56%
Santa eugènia	1.671	49	2,93%
Santa margalida	11.958	285	2,38%
Santa maria del camí	7.167	192	2,68%
Santanyí	12.112	259	2,14%
Selva	3.981	100	2,51%
Sencelles	3.195	118	3,69%
Sineu	3.764	131	3,48%
Sóller	14.041	388	2,76%
Son servera	11.378	120	1,05%
Valldemossa	1.945	37	1,90%
Vilafranca de Bonany	3.176	112	3,53%
Menorca	91.920	2.320	2,52%
Alaior	9.012	215	2,39%
Castell, es	7.348	171	2,33%
Ciutadella de Menorca	29.223	798	2,73%
Ferrerías	4.695	133	2,83%
Maó	28.592	741	2,59%
Mercadal, es	4.788	96	2,01%
Migjorn gran, es	1.370	44	3,21%
Sant Lluís	6.892	122	1,77%
Eivissa	144.659	2.385	1,65%
Eivissa	49.727	829	1,67%
Sant Antoni de Portmany	25.779	389	1,51%
Sant Joan de Labritja	6.200	85	1,37%
Sant Josep de sa talaia	26.496	288	1,09%
Santa Eulària del riu	36.457	475	1,30%
Formentera	12.216	161	1,32%
Formentera	12.216	161	1,32%
Illes Balears	1.128.908	23.028	2,03%

Elaboració: Direcció General d'Atenció a la Dependència a partir de les dades del Sistema de Gestió de la Dependència (DISDEP).

NOTA: Degut a problemes d'interoperabilitat amb el programa nSISAAD d'IMSERSO, poden existir diferències amb les dades que ofereix aquest organisme.

* Font: Institut Nacional d'Estadística (INE). Padró oficial 2018.

T1_10 SITUACIÓ DEPENDÈNCIA. Prestacions

INFORMACIÓ ACTUAL

Nivell d'agregació: Illa i municipi

Data: maig 2019

Municipi	Servei d'atenció residencial	Centres de dia i nit	Prestacions econòmiques vinculades al servei	Prestació econòmica per a cures a l'entorn familiar	Ajuda a domicili	Servei de Promoció d'Autonomia	Assistència	Total prestacions
Mallorca	2.167	1.406	707	10.981	813	1.987	4.869	22.930
Alaró	5	13	1	101	4		50	124
Alcúdia	35	10	12	181			62	238
Algaida	2	20	1	87	24	44	60	178
Andratx		10	5	119			48	134
Ariany		5	1	25	6	8	13	45
Artà	16	21	1	95	8		54	141
Banyalbufar				2	2		1	4
Binissalem	5	5	9	188	8		94	215
Búger		1		22				23
Bunyola		8	4	105		1	45	118
Calvià	103	36	27	251	8	1	81	426
Campanet	1	3		74			24	78
Campos	12	15		152	10		56	189
Capdepera	94	28	10	94	12	2	49	240
Consell	6	7		63	4	1	25	81
Costitx	1	4		19	8	7	9	39
Deià				2			1	2
Escorca	0	0	0	0	0	0	0	0
Esporles	2	10		57	1	1	29	71
Estellencs				2				2
Felanitx	65	23		259	16	3	103	366
Fornalutx				12			1	12
Inca	123	42	19	619	14	3	252	820
Lloret de Vistalegre	1	2		26	4	14	8	47
Lloseta	2	19	4	136	9		67	170
Llubi	1	4		40	14	17	23	76
Llucmajor	24	52	4	363		2	87	445
Manacor	149	84	41	537	8		224	819
Mancor de la vall		9	1	24			8	34
Maria de la salut	4	6	1	47	15	16	33	89
Marratxí	106	68	36	387	10	1	144	608
Montuïri	76	5	12	50	15	21	40	179
Muro	21	10	2	96			37	129
Palma de Mallorca	827	674	335	4816	495	1.660	2.415	8807
Petra	1	6	2	52	12	22	28	95
Pobla, sa	22	23	3	273	9		59	330
Pollença	88	12	35	231		1	64	367
Porrires	4	3	34	101	3	34	39	179
Puigpunyent		1		21	1		9	23
Salines, ses	3	12		64	9		29	88
Sant Joan	73	14	18	50	11	29	29	195
Sant Llorenç des cardassar	3	15	1	94	5		36	118
Santa eugènia	6	2		28	1	6	15	43
Santa margalida	55	18	22	142	2	1	61	240
Santa maria del camí	17	7		136	1	1	42	162
Santanyi	71	13	14	121	2	3	28	224
Selva	3	5		86			51	94
Sencelles	19	9	15	56	21	28	43	148
Sineu	1	10	21	74	17	27	43	150
Sóller	117	32	12	204	6	6	60	377
Son servera	2	12	3	86	5		37	108
Valldemossa		3		29			6	32
Vilafranca de Bonany	1	15	1	82	13	27	47	139
Menorca	275	198	34	1.661	57	0	296	2.225
Alaior	28	21	2	161	5		40	217
Castell, es	3	14	1	142	2		18	162
Ciutadella de Menorca	124	59	17	587	26		117	813
Ferrieres	23	16	1	81	9		25	130
Maó	66	65	2	504	13		66	650
Mercadal, es	16	10	4	72			11	102
Migjorn gran, es	1	4		35	2		13	42
Sant lluís	14	9	7	79			6	109
Eivissa	337	87	12	1.184	60	394	304	2.074
Eivissa	139	29	4	455	20	172	121	819
Sant Antoni de Portmany	89	18		233	15	62	38	417
Sant Joan de Labritja	5	3	2	57	3	20	14	90
Sant Josep de sa talaia	35	10		182	11	58	48	296
Santa Eulària del riu	69	27	6	257	11	82	83	452
Formentera	3	23	0	94	4	23	3	150
Formentera	3	23		94	4	23	3	150
Illes Balears	2.782	1.714	753	13.920	934	2.404	5.472	27.979

Elaboració: Direcció General d'Atenció a la Dependència a partir de les dades del Sistema de Gestió de la Dependència (DISDEP).

NOTA: Degut a problemes d'interoperabilitat amb el programa nSISAAD d'IMSERSO, poden existir diferències amb les dades que ofereix aquest organisme.

T1_11 SITUACIÓ DEPENDÈNCIA. Beneficiaris

INFORMACIÓ ACTUAL

Nivell d'agregació: Illa i municipi

Data: maig 2019

Municipi	Població	Beneficiaris	Percentatge beneficiaris sobre població**
Mallorca	880.113	16.022	1,82%
Alaró	5.494	124	2,26%
Alcúdia	19.793	234	1,18%
Algaida	5.529	135	2,44%
Andratx	11.004	133	1,21%
Ariany	860	34	3,95%
Artà	7.671	134	1,75%
Banyalbufar	503	4	0,80%
Binissalem	8.316	212	2,55%
Búger	1.054	23	2,18%
Bunyola	6.714	117	1,74%
Calvià	49.333	412	0,84%
Campanet	2.612	78	2,99%
Campos	10.610	187	1,76%
Capdepera	11.600	232	2,00%
Consell	4.008	77	1,92%
Costitx	1.271	31	2,44%
Deià	620	3	0,48%
Escorca	211	0	0,00%
Esporles	5.020	72	1,43%
Estellencs	318	2	0,63%
Felanitx	17.497	366	2,09%
Fornalutx	678	12	1,77%
Inca	32.137	797	2,48%
Lloret de Vistalegre	1.289	32	2,48%
Lloseta	5.858	166	2,83%
Llubi	2.243	63	2,81%
Llucmajor	36.358	437	1,20%
Manacor	42.631	805	1,89%
Mancor de la vall	1.455	34	2,34%
Maria de la salut	2.143	70	3,27%
Marratxí	36.725	592	1,61%
Montuiri	2.867	162	5,65%
Muro	6.931	129	1,86%
Palma de Mallorca	409.661	7.205	1,76%
Petra	2.825	79	2,80%
Pobla, sa	13.026	324	2,49%
Pollença	16.189	360	2,22%
Porreres	5.339	148	2,77%
Puigpunyent	1.967	22	1,12%
Salines, ses	4.877	85	1,74%
Sant Joan	2.083	166	7,97%
Sant Llorenç des cardassar	8.405	116	1,38%
Santa eugènia	1.671	41	2,45%
Santa margalida	11.958	240	2,01%
Santa maria del camí	7.167	162	2,26%
Santanyí	12.112	222	1,83%
Selva	3.981	92	2,31%
Sencelles	3.195	118	3,69%
Sineu	3.764	123	3,27%
Sóller	14.041	361	2,57%
Son servera	11.378	104	0,91%
Valldemossa	1.945	32	1,65%
Vilafranca de Bonany	3.176	113	3,56%
Menorca	91.920	2.150	2,34%
Alaior	9.012	212	2,35%
Castell, es	7.348	156	2,12%
Ciutadella de Menorca	29.223	779	2,67%
Ferrerries	4.695	121	2,58%
Maó	28.592	630	2,20%
Mercadal, es	4.788	102	2,13%
Miqjorn gran, es	1.370	41	2,99%
Sant lluis	6.892	109	1,58%
Eivissa	144.659	1.737	1,20%
Eivissa	49.727	678	1,36%
Sant Antoni de Portmany	25.779	356	1,38%
Sant Joan de Labritja	6.200	71	1,15%
Sant Josep de sa talaia	26.496	249	0,94%
Santa Eulària del riu	36.457	383	1,05%
Formentera	12.216	129	1,06%
Formentera	12.216	129	1,06%
Illes Balears	1.128.908	20.038	1,77%

Elaboració: Direcció General d'Atenció a la Dependència a partir de les dades del Sistema de Gestió de la Dependència (DISDEP).

NOTA: Degut a problemes d'interoperabilitat amb el programa nSISAAD d'IMSERSO, poden existir diferències amb les dades que ofereix aquest organisme.

* Font: Institut Nacional d'Estadística (INE). Padró oficial 2018.