

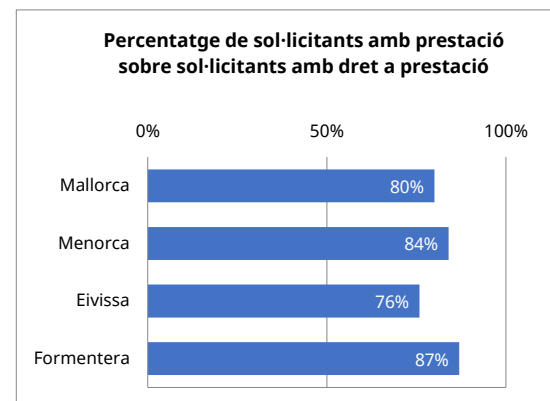
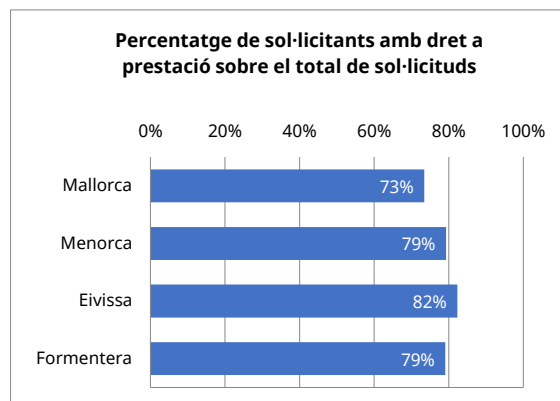
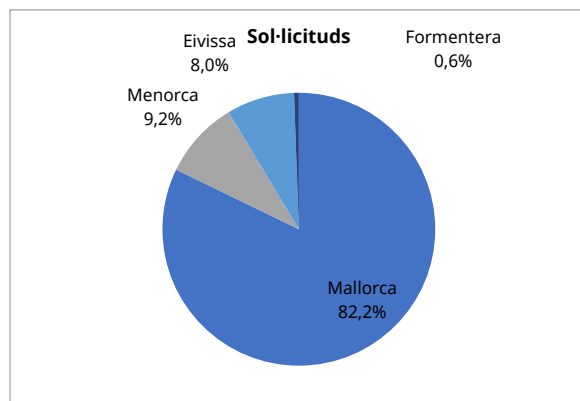
T1_01 SITUACIÓ DEPENDÈNCIA.

INFORMACIÓ HISTÒRICA ACUMULADA

Nivell d'agregació: Illa

Data: abril 2019

Illas	Sol·licituds	Sol·licitants amb dictàmens	Sol·licitants amb dret a prestació	Sol·licitants amb PIA acordat	Sol·licitants amb prestació
Mallorca	57.853	51.568	42.477	38.680	33.992
Menorca	6.482	5.941	5.141	4.545	4.318
Eivissa	5.657	5.193	4.656	4.047	3.533
Formentera	397	367	314	300	273
Illes Balears	70.389	63.069	52.588	47.572	42.116



Elaboració: Direcció General d'Atenció a la Dependència a partir de les dades del Sistema de Gestió de la Dependència (DISDEP).

NOTA: Degut a problemes d'interoperabilitat amb el programa nSISAAD d'IMSERSO, poden existir diferències amb les dades que ofereix aquest organisme.



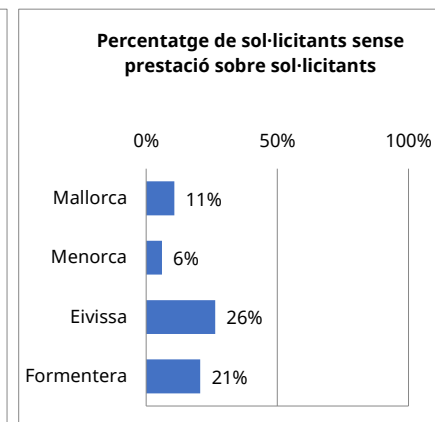
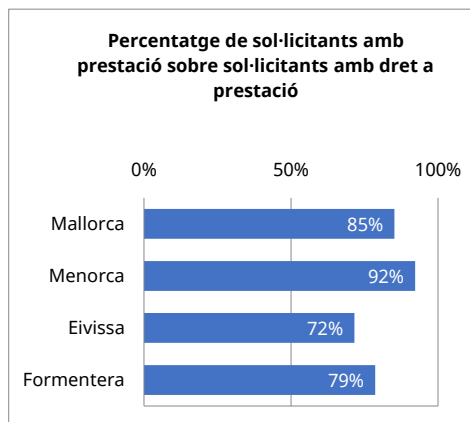
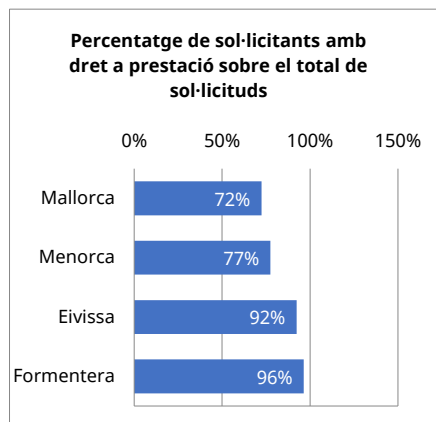
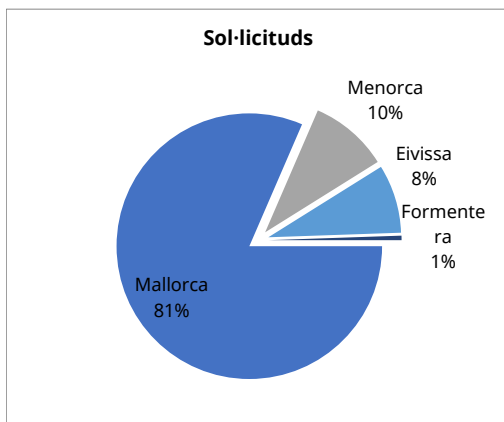
T1_02 SITUACIÓ DEPENDÈNCIA.

INFORMACIÓ ACTUAL

Nivell d'agregació: Illa

Data: abril 2019

Illla	Sol·licituds	Sol·licitants amb dictàmens	Sol·licitants amb dret a prestació	Sol·licitants amb prestació	Sol·licitants amb dret sense prestació
Mallorca	25.379	23.517	18.379	15.647	2.732
Menorca	2.993	2.670	2.319	2.138	181
Eivissa	2.598	2.400	2.400	1.717	683
Formentera	170	164	164	129	35
illes Balears	31.140	28.751	23.262	19.631	3.631



Elaboració: Direcció General d'Atenció a la Dependència a partir de les dades del Sistema de Gestió de la Dependència (DISDEP).

NOTA: Degut a problemes d'interoperabilitat amb el programa nSISAAD d'IMSERSO, poden existir diferències amb les dades que ofereix aquest organisme.

T1_03 SITUACIÓ DEPENDÈNCIA.

INFORMACIÓ ACTUAL

Nivell d'agregació: Illa i municipi

Data: abril 2019

Municipi	Sol·licituds	Sol·licitants amb dictàmen	Sol·licitants amb dret a prestació	Sol·licitants amb prestació	En tràmit
Mallorca	25.379	23.517	18.379	15.647	4.594
Alaró	183	170	135	116	32
Alcúdia	357	316	257	230	68
Algaida	193	179	143	130	27
Andratx	218	204	152	125	41
Ariany	49	43	35	33	8
Artà	205	189	153	132	37
Banyalbufar	10	9	7	4	4
Binissalem	314	293	230	210	41
Búger	45	42	32	23	12
Bunyola	206	182	145	117	52
Calvià	661	607	490	407	137
Campanet	107	96	85	78	18
Campos	302	286	219	176	59
Capdepera	313	280	230	226	37
Consell	121	101	79	80	19
Costitx	51	48	39	33	9
Deià	6	5	3	3	1
Escorca	0	0	0	0	0
Esporles	126	110	85	66	35
Estellencs	8	8	5	2	3
Felanitx	616	554	447	360	149
Fornalutx	16	15	13	12	2
Inca	1158	1.091	919	784	202
Lloret de Vistalegre	55	49	34	32	8
Lloseta	238	223	181	164	32
Llubí	100	89	67	62	16
Llucmajor	824	742	537	424	195
Manacor	1219	1.128	944	792	243
Mancor de la vall	44	39	31	32	4
Maria de la salut	106	95	75	67	19
Marratxí	854	750	659	587	176
Montuïri	195	186	178	159	28
Muro	220	206	173	126	61
Palma de Mallorca	12083	11.339	8.358	7.032	2.070
Petra	111	100	85	72	24
Pobla, sa	506	468	374	320	92
Pollença	521	477	413	345	112
Porrires	193	176	149	144	22
Puigpunyent	40	37	29	20	12
Salines, ses	141	133	96	80	24
Sant Joan	200	180	163	163	20
Sant Llorenç des cardassar	181	161	129	112	37
Santa eugènia	63	63	49	39	10
Santa margalida	350	317	285	241	77
Santa maria del camí	252	231	196	158	59
Santanyí	337	306	258	218	71
Selva	130	117	99	92	20
Sencelles	148	129	114	114	19
Sineu	164	160	132	121	15
Sóller	492	465	398	352	73
Son servera	146	131	118	99	34
Valldemossa	53	50	38	30	11
Vilafranca de Bonany	148	142	114	103	17
Menorca	2.993	2.670	2.319	2.138	504
Alaior	285	247	215	212	41
Castell, es	221	194	171	155	43
Ciutadella de Menorca	991	897	808	771	131
Ferrières	158	146	129	119	22
Maó	997	887	736	631	215
Mercadal, es	124	108	98	103	11
Miqjorn gran, es	49	49	45	37	8
Sant lluis	168	142	117	110	33
Eivissa	2.598	2.400	2.400	1.717	881
Eivissa	1070	1.005	839	671	233
Sant Antoni de Portmany	468	438	393	351	72
Sant Joan de Labritja	108	100	88	68	28
Sant Josep de sa talaia	370	327	287	248	82
Santa Eulària del riu	582	530	464	379	137
Formentera	170	164	164	129	41
Formentera	170	164	164	129	41
Illes Balears	31.140	28.751	22.915	19.631	5.673

Elaboració: Direcció General d'Atenció a la Dependència a partir de les dades del Sistema de Gestió de la Dependència (DISDEP).

NOTA: Degut a problemes d'interoperabilitat amb el programa nSISAAD d'IMSERSO, poden existir diferències amb les dades que ofereix aquest organisme.



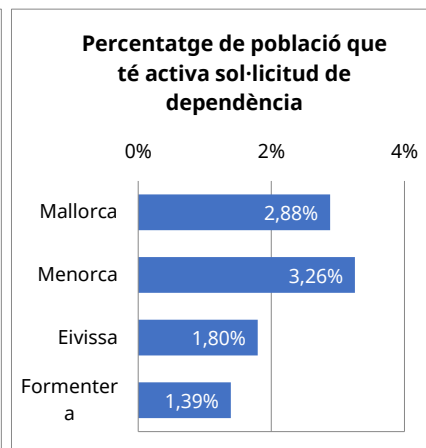
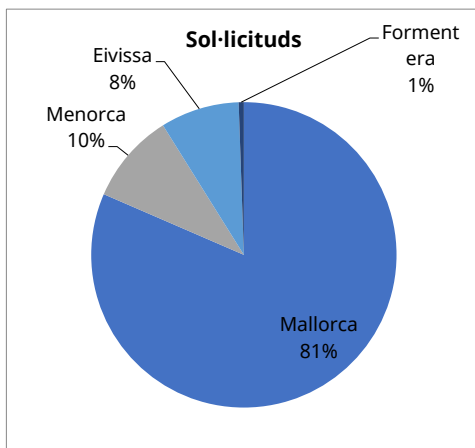
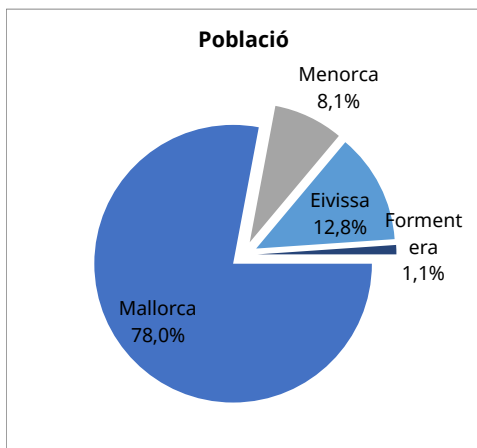
T1_04 SITUACIÓ DEPENDÈNCIA PER ILLES. Relació entre població i sol·licituds

INFORMACIÓ ACTUAL

Nivell d'agregació: Illa

Data: abril 2019

Illla	Població*	Sol·licituds	%
Mallorca	880.113	25.379	2,88%
Menorca	91.920	2.993	3,26%
Eivissa	144.659	2.598	1,80%
Formentera	12.216	170	1,39%
Illes Balears	1.128.908	31.140	2,76%



Elaboració: Direcció General d'Atenció a la Dependència a partir de les dades del Sistema de Gestió de la Dependència (DISDEP).

NOTA: Degut a problemes d'interoperabilitat amb el programa nSISAAD d'IMSERSO, poden existir diferències amb les dades que ofereix aquest organisme.

* Font: Institut Nacional d'Estadística (INE). Padró oficial 2018.

T1_05 SITUACIÓ DEPENDÈNCIA PER ILLA I MUNICIPI

INFORMACIÓ ACTUAL

Nivell d'agregació: Illa i municipi

Data: abril 2019

Municipi	Població*	Sol·licituds	%**
Mallorca	880.113	25.379	2,88%
Alaró	5.494	183	3,33%
Alcúdia	19.793	357	1,80%
Algaida	5.529	193	3,49%
Andratx	11.004	218	1,98%
Ariany	860	49	5,70%
Artà	7.671	205	2,67%
Banyalbufar	503	10	1,99%
Binissalem	8.316	314	3,78%
Búger	1.054	45	4,27%
Bunyola	6.714	206	3,07%
Calvià	49.333	661	1,34%
Campanet	2.612	107	4,10%
Campos	10.610	302	2,85%
Capdepera	11.600	313	2,70%
Consell	4.008	121	3,02%
Costitx	1.271	51	4,01%
Deià	620	6	0,97%
Escorca	211	0	0,00%
Esporles	5.020	126	2,51%
Estellencs	318	8	2,52%
Felanitx	17.497	616	3,52%
Fornalutx	678	16	2,36%
Inca	32.137	1.158	3,60%
Lloret de Vistalegre	1.289	55	4,27%
Lloseta	5.858	238	4,06%
Llubí	2.243	100	4,46%
Llucmajor	36.358	824	2,27%
Manacor	42.631	1.219	2,86%
Mancor de la vall	1.455	44	3,02%
Maria de la salut	2.143	106	4,95%
Marratxí	36.725	854	2,33%
Montuiri	2.867	195	6,80%
Muro	6.931	220	3,17%
Palma de Mallorca	409.661	12.083	2,95%
Petra	2.825	111	3,93%
Pobla, sa	13.026	506	3,88%
Pollença	16.189	521	3,22%
Porrires	5.339	193	3,61%
Puigpunyent	1.967	40	2,03%
Salines, ses	4.877	141	2,89%
Sant Joan	2.083	200	9,60%
Sant Llorenç des cardassar	8.405	181	2,15%
Santa eugènia	1.671	63	3,77%
Santa margalida	11.958	350	2,93%
Santa maria del camí	7.167	252	3,52%
Santanyí	12.112	337	2,78%
Selva	3.981	130	3,27%
Sencelles	3.195	148	4,63%
Sineu	3.764	164	4,36%
Sóller	14.041	492	3,50%
Son servera	11.378	146	1,28%
Valldemossa	1.945	53	2,72%
Vilafranca de Bonany	3.176	148	4,66%
Menorca	91.920	2.993	3,26%
Alaior	9.012	285	3,16%
Castell, es	7.348	221	3,01%
Ciutadella de Menorca	29.223	991	3,39%
Ferrieres	4.695	158	3,37%
Maó	28.592	997	3,49%
Mercadal, es	4.788	124	2,59%
Miqjorn gran, es	1.370	49	3,58%
Sant lluis	6.892	168	2,44%
Eivissa	144.659	2.598	1,80%
Eivissa	49.727	1.070	2,15%
Sant Antoni de Portmany	25.779	468	1,82%
Sant Joan de Labritja	6.200	108	1,74%
Sant Josep de sa talaia	26.496	370	1,40%
Santa Eulària del riu	36.457	582	1,60%
Formentera	12.216	170	1,39%
Formentera	12.216	170	1,39%
Illes Balears	1.128.908	31.140	2,76%

Elaboració: Direcció General d'Atenció a la Dependència a partir de les dades del Sistema de Gestió de la Dependència (DISDEP).

NOTA: Degut a problemes d'interoperabilitat amb el programa nSISAAD d'IMERSO, poden existir diferències amb les dades que ofereix aquest organisme.

* Font: Institut Nacional d'Estadística (INE). Padró oficial 2018.



T1_06 SITUACIÓ DEPENDÈNCIA. Perfil del sol·licitant

INFORMACIÓ ACTUAL

Nivell d'agregació: IIIa

Data: abril 2019

	de 0 a 2 anys	de 03 a 18 anys	de 19 a 30 anys	de 31 a 45 anys	de 46 a 54 anys	de 55 a 64 anys	de 65 a 79 anys	80 i més anys	Total
Mallorca	212	1.248	888	1.226	1.174	1.813	5.748	13.070	25.379
Dona	93	449	342	537	547	919	3.354	9.359	15.600
Home	119	799	546	689	627	894	2.394	3.711	9.779
Menorca	13	129	74	148	138	235	683	1.573	2.993
Dona	3	55	31	64	59	130	457	1.114	1.913
Home	10	74	43	84	79	105	226	459	1.080
Eivissa	16	142	79	124	106	178	609	1.344	2.598
Dona	8	47	34	48	50	84	332	917	1.520
Home	8	95	45	76	56	94	277	427	1.078
Formentera	2	13	4	6	8	15	36	86	170
Dona	1	4	1	1	2	6	17	59	91
Home	1	9	3	5	6	9	19	27	79
ILLES BALEARS	243	1.532	1.045	1.504	1.426	2.241	7.076	16.073	31.140
Dona	105	555	408	650	658	1.139	4.160	11.449	19.124
Home	138	977	637	854	768	1.102	2.916	4.624	12.016

Elaboració: Direcció General d'Atenció a la Dependència a partir de les dades del Sistema de Gestió de la Dependència (DISDEP).

NOTA: Degut a problemes d'interoperabilitat amb el programa nSISAAD d'IMSERSO, poden existir diferències amb les dades que ofereix aquest organisme.



T1_07 SITUACIÓ DEPENDÈNCIA PER ILLES. Dictàmens

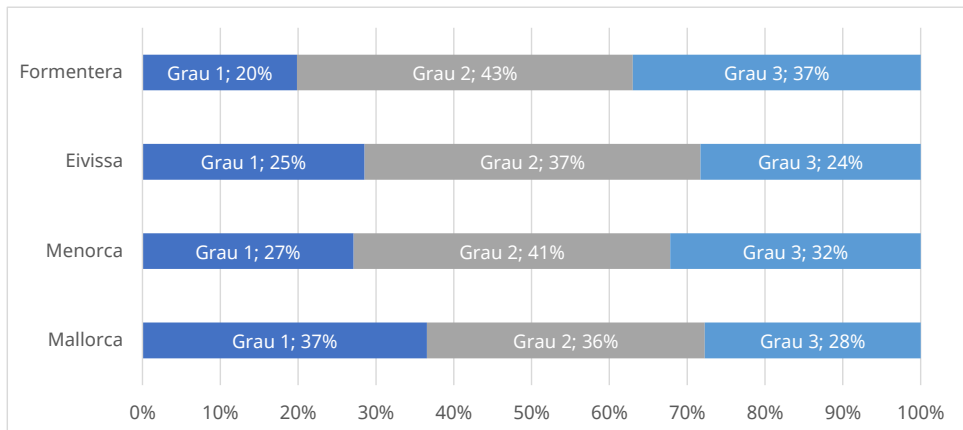
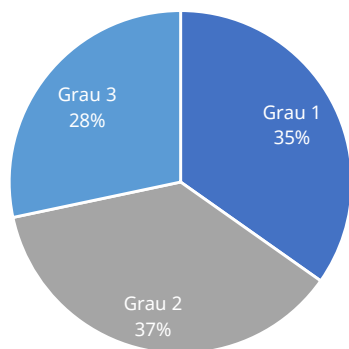
INFORMACIÓ ACTUAL

Nivell d'agregació: Illa

Data: abril 2019

Illa	SENSE GRAU	GRAU I		GRAU II		GRAU III		TOTAL SOL·LICITANTS AMB DRET A PRESTACIÓ			
		N1	N2	N1	N2	N1	N2	(GIII + GII + GI)			
Mallorca	5.138	5.750	489	481	5.160	862	535	4.001	713	388	18.379
Menorca	351	559	30	40	741	119	84	612	92	42	2.319
Eivissa	329	513	42	36	666	126	102	452	101	33	2.400
Formentera	18	25	0	4	57	3	3	48	5	1	146
Illes Balears	5.836	6.847	561	561	6.624	1.110	724	5.113	911	464	22.915

Graus Dependència Sol·licitants amb Dret



Elaboració: Direcció General d'Atenció a la Dependència a partir de les dades del Sistema de Gestió de la Dependència (DISDEP).

NOTA: Degut a problemes d'interoperabilitat amb el programa nSISAAD d'IMSERSO, poden existir diferències amb les dades que ofereix aquest organisme.

T1_08 SITUACIÓ DEPENDÈNCIA. Dictàmens

INFORMACIÓ ACTUAL

Nivell d'agregació: Illa i municipi

Data: abril 2019

Municipi	SENSE GRAU	GRAU I		GRAU II		GRAU III		TOTAL SOL·LICITANTS AMB DRET A PRESTACIÓ (GIII + GII + GI)			
		N1	N2	N1	N2	N1	N2				
Mallorca	5.138	5.750	489	481	5.160	862	535	4.001	713	388	18.379
Alaró	35	44	2	7	46	4	4	22	5	1	135
Alcúdia	59	74	6	3	71	13	9	59	13	9	257
Algaida	36	65	4	2	37	4	1	26	4		143
Andratx	52	48	4	2	43	8		39	5	3	152
Ariany	8	9		2	18	1		4	1		35
Artà	36	56	6	7	43	6	3	30	1	1	153
Banyalbufar	2	2			4				1		7
Binissalem	63	85	11	4	60	8	9	36	12	5	230
Búger	10	11	1	1	6	3	4	4	2		32
Bunyola	37	51	2	3	52	5		25	6	1	145
Calvià	117	109	17	13	127	31	16	139	24	14	490
Campanet	11	21	3	3	33	5	4	11	5		85
Campos	67	83	7	8	57	10	9	42	2	1	219
Capdepera	50	43	5	3	60	13	4	90	10	2	230
Consell	22	27	2	2	25		8	12	2	1	79
Costitx	9	9		1	18	3	1	5	1	1	39
Deià	2	2			1						3
Escorca	0	0	0	0	0	0	0	0	0	0	0
Esporles	25	32	4	3	25	2	2	13	3	1	85
Estellencs	3	3						2			5
Felanitx	107	144	13	6	129	27	13	85	18	12	447
Fornalutx	2	5			6				2		13
Inca	172	266	21	21	255	43	41	197	57	18	919
Lloret de Vistalegre	15	14		2	8	5	1	3	1		34
Lloseta	42	61	6	3	61	9	7	25	8	1	181
Llubí	22	21	1	2	20	2	2	15	3	1	67
Llucmajor	205	189	16	13	133	30	19	107	16	14	537
Manacor	184	293	23	33	248	48	34	211	35	19	944
Mancor de la vall	8	10		2	11		1	7			31
Maria de la salut	20	27		1	24		2	19	2		75
Marratxí	91	177	11	18	188	44	23	142	37	19	659
Montuïri	8	31	1	1	50	10	3	74	6	2	178
Muro	33	48	2	2	50	7	3	53	4	4	173
Palma de Mallorca	2981	2775	262	233	2317	363	230	1682	289	207	8.358
Petra	15	33		3	34	1		10	4		85
Pobla, sa	94	92	13	19	115	26	10	68	24	7	374
Pollença	64	125	4	6	107	13	11	127	18	2	413
Porrires	27	43	3	3	48	4	2	38	6	2	149
Puigpunyent	8	12	1	1	9	1		6			29
Salines, ses	37	38	2	1	17	4	3	25	3	3	96
Sant Joan	17	33		2	45	12	5	60	5	1	163
Sant Lorenc des cardassar	32	43	6	6	36	7	2	21	6	2	129
Santa eugènia	14	14		1	22	5	1	2	2	2	49
Santa margalida	32	73	3	6	87	14	10	72	12	8	285
Santa maria del camí	35	64	3	3	60	13	4	39	7	3	196
Santanyí	48	59	7	3	67	13	9	84	8	8	258
Selva	18	35	1	3	25	7	4	15	7	2	99
Sencelles	15	32	2	2	26	8	6	21	13	4	114
Sineu	28	37			49	3		36	7		132
Sóller	67	89	7	11	106	13	8	149	11	4	398
Son servera	13	38	1	6	38	3	5	20	5	2	118
Valldemossa	12	22	1	1	12	1		1			38
Vilafranca de Bonany	28	33	6	3	31	10	2	28		1	114
Menorca	351	559	30	40	741	119	84	612	92	42	2.319
Alaior	32	42	2		82	11	4	59	7	8	215
Castell, es	23	52	1	5	56	12	5	33	5	2	171
Ciutadella de Menorca	89	193	7	10	252	29	25	250	33	9	808
Ferrieres	17	29	1	3	47	8	5	29	7		129
Maó	151	185	18	16	219	46	29	175	30	18	736
Mercadal, es	10	16		2	36	5	4	30	3	2	98
Migjorn gran, es	4	14		1	15	2	7	5	1		45
Sant lluís	25	28	1	3	34	6	5	31	6	3	117
Eivissa	329	513	42	36	666	126	102	452	101	33	2.400
Eivissa	166	211	19	15	268	49	51	173	40	13	839
Sant Antoni de Portmany	45	101	5	5	126	25	16	91	17	7	393
Sant Joan de Labritja	12	17	4	2	27	6	2	26	4		88
Sant Josep de sa talaia	40	73	8	9	83	20	16	56	15	7	287
Santa Eulària del riu	66	111	6	5	162	26	17	106	25	6	464
Formentera	18	25	0	4	57	3	3	48	5	1	164
Formentera	18	25		4	57	3	3	48	5	1	164
Illes Balears	5.836	6.847	561	561	6.624	1.110	724	5.113	911	464	22.915

Elaboració: Direcció General d'Atenció a la Dependència a partir de les dades del Sistema de Gestió de la Dependència (DISDEP).

NOTA: Degut a problemes d'interoperabilitat amb el programa nSISAAD d'IMSERSO, poden existir diferències amb les dades que ofereix aquest organisme.

T1_09 SITUACIÓ DEPENDÈNCIA. Dictàmens

INFORMACIÓ ACTUAL

Nivell d'agregació: Illa i municipi

Data: abril 2019

Municipi	Població*	Sol·licitants amb dret a prestació	% persones sol·licitants amb dret sobre població**
Mallorca	880.113	18.379	2,09%
Alaró	5.494	135	2,46%
Alcúdia	19.793	257	1,30%
Algaida	5.529	143	2,59%
Andratx	11.004	152	1,38%
Ariany	860	35	4,07%
Artà	7.671	153	1,99%
Banyalbufar	503	7	1,39%
Binissalem	8.316	230	2,77%
Búger	1.054	32	3,04%
Bunyola	6.714	145	2,16%
Calvià	49.333	490	0,99%
Campanet	2.612	85	3,25%
Campos	10.610	219	2,06%
Capdepera	11.600	230	1,98%
Consell	4.008	79	1,97%
Costitx	1.271	39	3,07%
Deià	620	3	0,48%
Escorca	211	0	0,00%
Esporles	5.020	85	1,69%
Estellencs	318	5	1,57%
Felanitx	17.497	447	2,55%
Fornalutx	678	13	1,92%
Inca	32.137	919	2,86%
Lloret de Vistalegre	1.289	34	2,64%
Lloseta	5.858	181	3,09%
Liubí	2.243	67	2,99%
Llucmajor	36.358	537	1,48%
Manacor	42.631	944	2,21%
Manacor de la vall	1.455	31	2,13%
Maria de la salut	2.143	75	3,50%
Marratxí	36.725	659	1,79%
Montuiri	2.867	178	6,21%
Muro	6.931	173	2,50%
Palma de Mallorca	409.661	8.358	2,04%
Petra	2.825	85	3,01%
Pobla, sa	13.026	374	2,87%
Pollença	16.189	413	2,55%
Porreres	5.339	149	2,79%
Puigpunyent	1.967	29	1,47%
Salines, ses	4.877	96	1,97%
Sant Joan	2.083	163	7,83%
Sant Llorenç des cardassar	8.405	129	1,53%
Santa eugènia	1.671	49	2,93%
Santa margalida	11.958	285	2,38%
Santa maria del camí	7.167	196	2,73%
Santanyí	12.112	258	2,13%
Selva	3.981	99	2,49%
Sencelles	3.195	114	3,57%
Sineu	3.764	132	3,51%
Sóller	14.041	398	2,83%
Son servera	11.378	118	1,04%
Valldemossa	1.945	38	1,95%
Vilafranca de Bonany	3.176	114	3,59%
Menorca	91.920	2.319	2,52%
Alaior	9.012	215	2,39%
Castell, es	7.348	171	2,33%
Ciutadella de Menorca	29.223	808	2,76%
Ferrerías	4.695	129	2,75%
Maó	28.592	736	2,57%
Mercadal, es	4.788	98	2,05%
Migjorn gran, es	1.370	45	3,28%
Sant Lluís	6.892	117	1,70%
Eivissa	144.659	2.400	1,66%
Eivissa	49.727	839	1,69%
Sant Antoni de Portmany	25.779	393	1,52%
Sant Joan de Labritja	6.200	88	1,42%
Sant Josep de sa talaia	26.496	287	1,08%
Santa Eulària del riu	36.457	464	1,27%
Formentera	12.216	164	1,34%
Formentera	12.216	164	1,34%
Illes Balears	1.128.908	22.915	2,03%

Elaboració: Direcció General d'Atenció a la Dependència a partir de les dades del Sistema de Gestió de la Dependència (DISDEP).

NOTA: Degut a problemes d'interoperabilitat amb el programa nSISAAD d'IMSERSO, poden existir diferències amb les dades que ofereix aquest organisme.

* Font: Institut Nacional d'Estadística (INE). Padró oficial 2018.

T1_10 SITUACIÓ DEPENDÈNCIA. Prestacions

INFORMACIÓ ACTUAL

Nivell d'agregació: Illa i municipi

Data: abril 2019

Municipi	Servei d'atenció residencial	Centres de dia i nit	Prestacions econòmiques vinculades al servei	Prestació econòmica per a cures a l'entorn familiar	Ajuda a domicili	Servei de Promoció d'Autonomia	Assistència	Total prestacions
Mallorca	2.163	1.383	681	10.684	785	1.986	4.541	22.223
Alaró	5	13	1	95	4		42	118
Alcúdia	32	10	10	181			61	233
Algaida	2	18	1	84	24	43	56	172
Andratx		10	6	110			44	126
Ariany		5	1	24	6	8	12	44
Artà	16	21	1	93	6		52	137
Banyalbufar				2	2		1	4
Binissalem	5	5	9	186	8		94	213
Búger		1		22				23
Bunyola		9	1	107		1	42	118
Calvià	103	35	23	251	8	1	79	421
Campanet	1	3		74			21	78
Campos	12	15		142	9		47	178
Capdepera	93	28	9	88	11	2	48	231
Consell	5	7		68	3	1	24	84
Costitx	1	6		19	11	7	6	44
Deià				2			1	2
Escorca	0	0	0	0	0	0	0	0
Esporles	2	11		51	1	1	24	66
Estellencs				2				2
Felanitx	65	19		255	16	4	102	359
Fornalutx				12			1	12
Inca	122	41	18	604	14	4	238	803
Lloret de Vistalegre	1	2		27	3	14	7	47
Lloseta	3	19	4	133	8		65	167
Llubi	1	4		41	12	16	23	74
Llucmajor	24	54	3	352		2	75	435
Manacor	149	81	40	527	8		213	805
Mancor de la vall		7	1	24			8	32
Maria de la salut	4	6	1	44	15	16	29	86
Marratxí	109	65	34	385	11	1	134	605
Montuïri	75	5	12	47	16	22	35	177
Muro	20	9	2	98			34	129
Palma de Mallorca	834	666	331	4661	478	1.659	2.254	8629
Petra	1	6	2	49	12	22	25	92
Pobla, sa	22	23	2	271	9		55	327
Pollença	85	12	30	225	1	1	58	354
Porrires	4	3	31	98	2	34	36	172
Puigpunyent		1		19	1		7	21
Salines, ses	3	12		60	8		28	83
Sant Joan	74	14	18	46	10	28	28	190
Sant Llorenç des cardassar	3	15	1	89	5		31	113
Santa eugènia	6	2		27	2	6	13	43
Santa margalida	54	19	23	140	3	1	59	240
Santa maria del camí	17	8		131	1	1	41	158
Santanyi	70	13	14	122	1	3	24	223
Selva	3	4		86			50	93
Sencelles	19	8	15	56	18	28	40	144
Sineu	1	10	21	72	15	27	42	146
Sóller	114	32	12	199	9	6	55	372
Son servera	2	11	3	79	5		33	100
Valldemossa		2		28			4	30
Vilafranca de Bonany	1	13	1	76	9	27	40	127
Menorca	278	192	36	1.651	55	0	259	2.212
Alaior	26	19	3	162	5		37	215
Castell, es	3	14	1	141	2		17	161
Ciutadella de Menorca	125	58	17	579	25		100	804
Ferrieres	24	16	1	78	9		21	128
Maó	69	64	2	505	13		60	653
Mercadal, es	16	9	5	73			11	103
Migjorn gran, es	1	3		33	1		7	38
Sant lluís	14	9	7	80			6	110
Eivissa	327	84	9	1.177	53	394	287	2.044
Eivissa	131	26	2	457	20	173	118	809
Sant Antoni de Portmany	87	18		232	11	62	35	410
Sant Joan de Labritja	5	4	2	54	3	20	14	88
Sant Josep de sa talaia	36	10		180	11	59	44	296
Santa Eulària del riu	68	26	5	254	8	80	76	441
Formentera	3	25	0	90	4	23	2	147
Formentera	3	25		90	4	23	2	147
Illes Balears	2.771	1.684	726	13.602	897	2.403	5.089	27.172

Elaboració: Direcció General d'Atenció a la Dependència a partir de les dades del Sistema de Gestió de la Dependència (DISDEP).

NOTA: Degut a problemes d'interoperabilitat amb el programa nSISAAD d'IMSERSO, poden existir diferències amb les dades que ofereix aquest organisme.

T1_11 SITUACIÓ DEPENDÈNCIA. Beneficiaris

INFORMACIÓ ACTUAL

Nivell d'agregació: Illa i municipi

Data: abril 2019

Municipi	Població	Beneficiaris	Percentatge beneficiaris sobre població**
Mallorca	880.113	15.647	1,78%
Alaró	5.494	116	2,11%
Alcúdia	19.793	230	1,16%
Algaida	5.529	130	2,35%
Andratx	11.004	125	1,14%
Ariany	860	33	3,84%
Artà	7.671	132	1,72%
Banyalbufar	503	4	0,80%
Binissalem	8.316	210	2,53%
Búger	1.054	23	2,18%
Bunyola	6.714	117	1,74%
Calvià	49.333	407	0,83%
Campanet	2.612	78	2,99%
Campos	10.610	176	1,66%
Capdepera	11.600	226	1,95%
Consell	4.008	80	2,00%
Costitx	1.271	33	2,60%
Deià	620	3	0,48%
Escorca	211	0	0,00%
Esporles	5.020	66	1,31%
Estellencs	318	2	0,63%
Felanitx	17.497	360	2,06%
Fornalutx	678	12	1,77%
Inca	32.137	784	2,44%
Lloret de Vistalegre	1.289	32	2,48%
Lloseta	5.858	164	2,80%
Llubí	2.243	62	2,76%
Llucmajor	36.358	424	1,17%
Manacor	42.631	792	1,86%
Mancor de la vall	1.455	32	2,20%
Maria de la salut	2.143	67	3,13%
Marratxí	36.725	587	1,60%
Montuiri	2.867	159	5,55%
Muro	6.931	126	1,82%
Palma de Mallorca	409.661	7.032	1,72%
Petra	2.825	72	2,55%
Pobla, sa	13.026	320	2,46%
Pollença	16.189	345	2,13%
Porreres	5.339	144	2,70%
Puigpunyent	1.967	20	1,02%
Salines, ses	4.877	80	1,64%
Sant Joan	2.083	163	7,83%
Sant Llorenç des cardassar	8.405	112	1,33%
Santa eugènia	1.671	39	2,33%
Santa margalida	11.958	241	2,02%
Santa maria del camí	7.167	158	2,20%
Santanyí	12.112	218	1,80%
Selva	3.981	92	2,31%
Sencelles	3.195	114	3,57%
Sineu	3.764	121	3,21%
Sóller	14.041	352	2,51%
Son servera	11.378	99	0,87%
Valldemossa	1.945	30	1,54%
Vilafranca de Bonany	3.176	103	3,24%
Menorca	91.920	2.138	2,33%
Alaior	9.012	212	2,35%
Castell, es	7.348	155	2,11%
Ciutadella de Menorca	29.223	771	2,64%
Ferreríes	4.695	119	2,53%
Maó	28.592	631	2,21%
Mercadal, es	4.788	103	2,15%
Miqjorn gran, es	1.370	37	2,70%
Sant lluis	6.892	110	1,60%
Eivissa	144.659	1.717	1,19%
Eivissa	49.727	671	1,35%
Sant Antoni de Portmany	25.779	351	1,36%
Sant Joan de Labritja	6.200	68	1,10%
Sant Josep de sa talaia	26.496	248	0,94%
Santa Eulària del riu	36.457	379	1,04%
Formentera	12.216	129	1,06%
Formentera	12.216	129	1,06%
Illes Balears	1.128.908	19.631	1,74%

Elaboració: Direcció General d'Atenció a la Dependència a partir de les dades del Sistema de Gestió de la Dependència (DISDEP).

NOTA: Degut a problemes d'interoperabilitat amb el programa nSISAAD d'IMSERSO, poden existir diferències amb les dades que ofereix aquest organisme.

* Font: Institut Nacional d'Estadística (INE). Padró oficial 2018.