

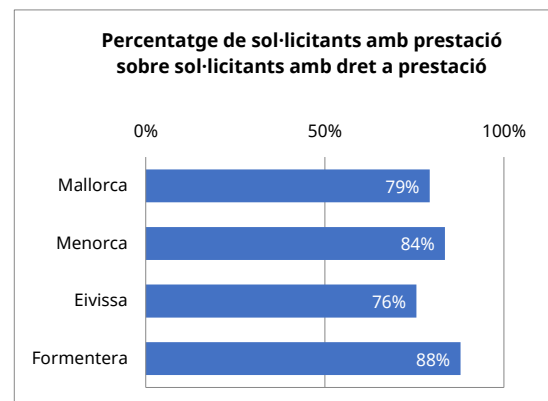
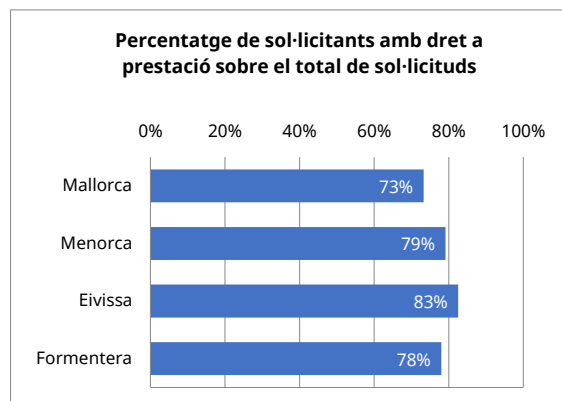
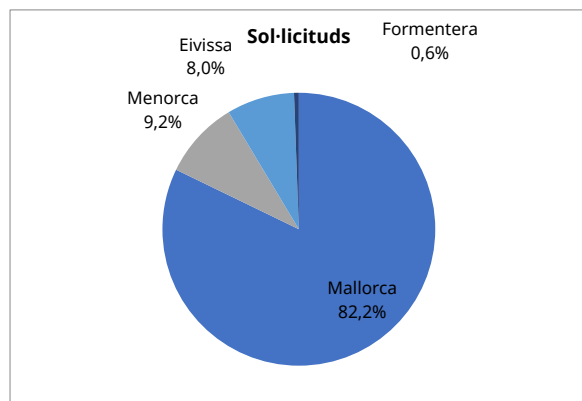
T1_01 SITUACIÓ DEPENDÈNCIA.

INFORMACIÓ HISTÒRICA ACUMULADA

Nivell d'agregació: Illa

Data: febrer 2019

Illas	Sol·licituds	Sol·licitants amb dictàmens	Sol·licitants amb dret a prestació	Sol·licitants amb PIA acordat	Sol·licitants amb prestació
Mallorca	56.839	50.718	41.651	37.946	33.032
Menorca	6.379	5.843	5.048	4.490	4.218
Eivissa	5.555	5.124	4.586	4.004	3.465
Formentera	391	362	305	289	268
Illes Balears	69.164	62.047	51.590	46.729	40.983



Elaboració: Direcció General d'Atenció a la Dependència a partir de les dades del Sistema de Gestió de la Dependència (DISDEP).

NOTA: Degut a problemes d'interoperabilitat amb el programa nSISAAD d'IMSERSO, poden existir diferències amb les dades que ofereix aquest organisme.

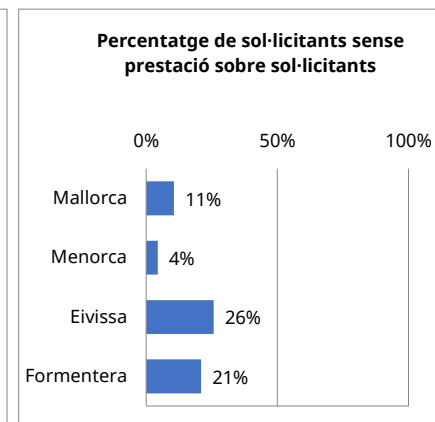
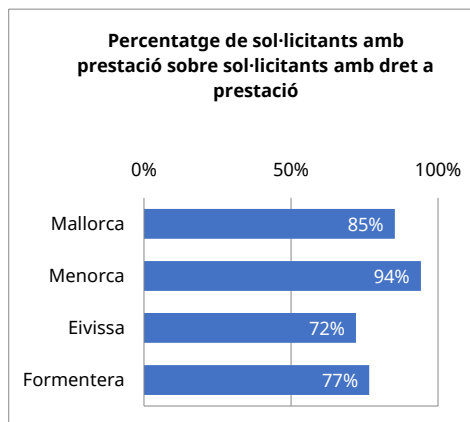
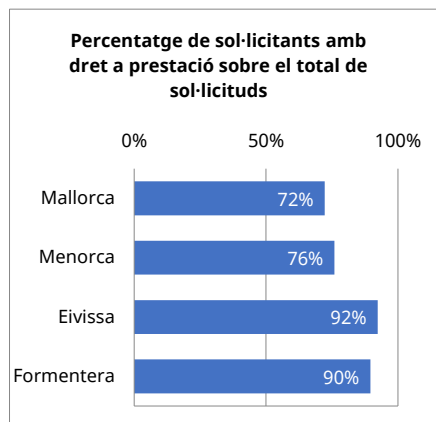
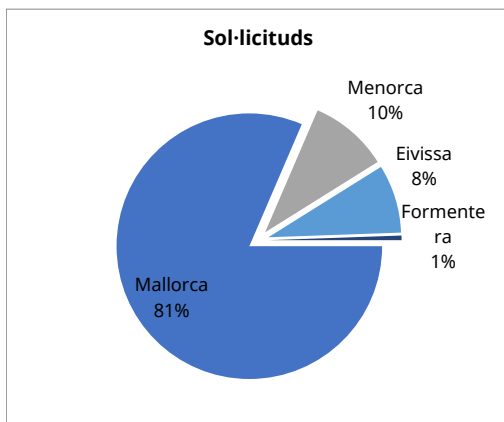
T1_02 SITUACIÓ DEPENDÈNCIA.

INFORMACIÓ ACTUAL

Nivell d'agregació: Illa

Data: febrer 2019

Illla	Sol·licituds	Sol·licitants amb dictàmens	Sol·licitants amb dret a prestació	Sol·licitants amb prestació	Sol·licitants amb dret sense prestació
Mallorca	25.149	23.173	18.164	15.497	2.667
Menorca	2.977	2.598	2.261	2.129	132
Eivissa	2.572	2.375	2.375	1.713	662
Formentera	172	154	154	118	36
illes Balears	30.870	28.300	22.954	19.457	3.497



Elaboració: Direcció General d'Atenció a la Dependència a partir de les dades del Sistema de Gestió de la Dependència (DISDEP).

NOTA: Degut a problemes d'interoperabilitat amb el programa nSISAAD d'IMSERSO, poden existir diferències amb les dades que ofereix aquest organisme.

T1_03 SITUACIÓ DEPENDÈNCIA.

INFORMACIÓ ACTUAL

Nivell d'agregació: Illa i municipi

Data: febrer 2019

Municipi	Sol·licituds	Sol·licitants amb dictàmen	Sol·licitants amb dret a prestació	Sol·licitants amb prestació	En tràmit
Mallorca	25.149	23.173	18.164	15.497	4.643
Alaró	180	171	136	113	32
Alcúdia	347	315	256	227	61
Algaida	190	176	140	129	25
Andratx	216	197	148	121	46
Ariany	44	39	33	33	5
Artà	203	189	151	129	36
Banyalbufar	10	9	7	4	4
Binissalem	312	294	236	208	46
Búger	46	37	29	23	15
Bunyola	190	174	138	114	40
Calvià	648	603	486	407	124
Campanet	104	99	88	77	16
Campos	306	284	219	173	68
Capdepera	316	286	237	223	44
Consell	128	111	89	82	24
Costitx	50	43	36	33	10
Deià	9	6	4	2	5
Escorca	0	0	0	0	0
Esporles	120	107	81	66	28
Estellencs	7	6	3	2	2
Felanitx	617	559	448	366	140
Fornalutx	17	17	15	13	2
Inca	1137	1.048	888	778	199
Lloret de Vistalegre	54	47	33	32	8
Lloseta	236	227	184	158	35
Llubi	99	90	68	62	15
Llucmajor	819	737	530	422	190
Manacor	1214	1.136	952	789	241
Mancor de la vall	43	38	30	30	5
Maria de la salut	106	92	74	67	21
Marratxí	835	754	666	585	162
Montuïri	198	180	171	157	32
Muro	221	200	169	126	64
Palma de Mallorca	11957	11.063	8.175	6.946	2.123
Petra	109	100	85	71	23
Pobla, sa	509	478	385	320	96
Pollença	522	472	409	337	122
Porrires	199	184	155	148	22
Puigpunyent	40	36	26	21	9
Salines, ses	138	128	92	81	21
Sant Joan	198	178	161	162	19
Sant Llorenç des cardassar	169	154	126	107	34
Santa eugènia	64	60	50	40	14
Santa margalida	343	319	286	236	74
Santa maria del camí	252	232	198	154	64
Santanyí	332	297	245	217	63
Selva	129	120	102	91	20
Sencelles	148	133	118	116	17
Sineu	166	158	130	121	17
Sóller	505	467	405	356	87
Son servera	148	131	118	91	44
Valldemossa	52	50	39	29	12
Vilafranca de Bonany	147	142	114	102	17
Menorca	2.977	2.598	2.261	2.129	511
Alaior	284	256	223	213	38
Castell, es	218	191	167	155	39
Ciutadella de Menorca	984	849	772	757	150
Ferrières	154	137	120	117	20
Maó	999	871	725	636	217
Mercadal, es	128	108	98	104	14
Miøjorn gran, es	49	46	42	36	9
Sant lluis	161	140	114	111	24
Eivissa	2.572	2.375	2.375	1.713	859
Eivissa	1070	990	830	673	237
Sant Antoni de Portmany	459	429	383	348	65
Sant Joan de Labritja	109	100	88	70	27
Sant Josep de sa talaia	366	327	286	243	82
Santa Eulària del riu	568	529	461	379	121
Formentera	172	154	154	118	54
Formentera	172	154	154	118	54
Illes Balears	30.870	28.300	22.610	19.457	5.723

Elaboració: Direcció General d'Atenció a la Dependència a partir de les dades del Sistema de Gestió de la Dependència (DISDEP).

NOTA: Degut a problemes d'interoperabilitat amb el programa nSISAAD d'IMSERSO, poden existir diferències amb les dades que ofereix aquest organisme.



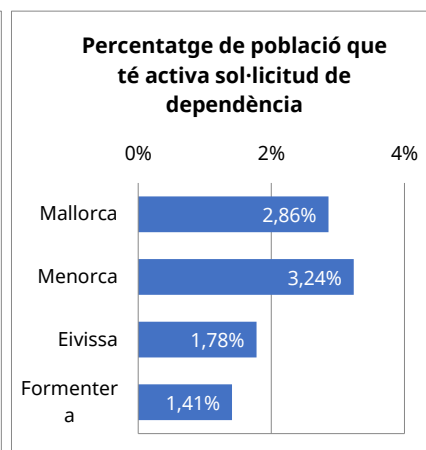
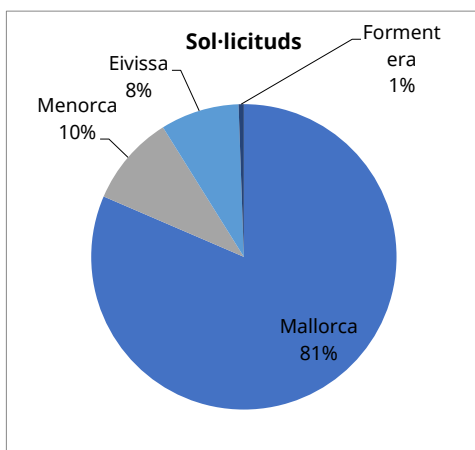
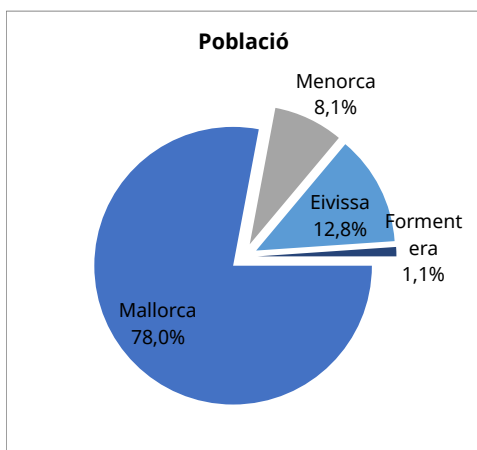
T1_04 SITUACIÓ DEPENDÈNCIA PER ILLES. Relació entre població i sol·licituds

INFORMACIÓ ACTUAL

Nivell d'agregació: Illa

Data: febrer 2019

Illia	Població*	Sol·licituds	%
Mallorca	880.113	25.149	2,86%
Menorca	91.920	2.977	3,24%
Eivissa	144.659	2.572	1,78%
Formentera	12.216	172	1,41%
Illes Balears	1.128.908	30.870	2,73%



Elaboració: Direcció General d'Atenció a la Dependència a partir de les dades del Sistema de Gestió de la Dependència (DISDEP).

NOTA: Degut a problemes d'interoperabilitat amb el programa nSISAAD d'IMSERSO, poden existir diferències amb les dades que ofereix aquest organisme.

* Font: Institut Nacional d'Estadística (INE). Padró oficial 2018.

T1_05 SITUACIÓ DEPENDÈNCIA PER ILLA I MUNICIPI

INFORMACIÓ ACTUAL

Nivell d'agregació: Illa i municipi

Data: febrer 2019

Municipi	Població*	Sol·licituds	%**
Mallorca	880.113	25.149	2,86%
Alaró	5.494	180	3,28%
Alcúdia	19.793	347	1,75%
Algaida	5.529	190	3,44%
Andratx	11.004	216	1,96%
Ariany	860	44	5,12%
Artà	7.671	203	2,65%
Banyalbufar	503	10	1,99%
Binissalem	8.316	312	3,75%
Búger	1.054	46	4,36%
Bunyola	6.714	190	2,83%
Calvià	49.333	648	1,31%
Campanet	2.612	104	3,98%
Campos	10.610	306	2,88%
Capdepera	11.600	316	2,72%
Consell	4.008	128	3,19%
Costitx	1.271	50	3,93%
Deià	620	9	1,45%
Escorca	211	0	0,00%
Esporles	5.020	120	2,39%
Estellencs	318	7	2,20%
Felanitx	17.497	617	3,53%
Fornalutx	678	17	2,51%
Inca	32.137	1.137	3,54%
Lloret de Vistalegre	1.289	54	4,19%
Lloseta	5.858	236	4,03%
Llubí	2.243	99	4,41%
Llucmajor	36.358	819	2,25%
Manacor	42.631	1.214	2,85%
Mancor de la vall	1.455	43	2,96%
Maria de la salut	2.143	106	4,95%
Marratxí	36.725	835	2,27%
Montuiri	2.867	198	6,91%
Muro	6.931	221	3,19%
Palma de Mallorca	409.661	11.957	2,92%
Petra	2.825	109	3,86%
Pobla, sa	13.026	509	3,91%
Pollença	16.189	522	3,22%
Porrires	5.339	199	3,73%
Puigpunyent	1.967	40	2,03%
Salines, ses	4.877	138	2,83%
Sant Joan	2.083	198	9,51%
Sant Llorenç des cardassar	8.405	169	2,01%
Santa eugènia	1.671	64	3,83%
Santa margalida	11.958	343	2,87%
Santa maria del camí	7.167	252	3,52%
Santanyí	12.112	332	2,74%
Selva	3.981	129	3,24%
Sencelles	3.195	148	4,63%
Sineu	3.764	166	4,41%
Sóller	14.041	505	3,60%
Son servera	11.378	148	1,30%
Valldemossa	1.945	52	2,67%
Vilafranca de Bonany	3.176	147	4,63%
Menorca	91.920	2.977	3,24%
Alaior	9.012	284	3,15%
Castell, es	7.348	218	2,97%
Ciutadella de Menorca	29.223	984	3,37%
Ferrieres	4.695	154	3,28%
Maó	28.592	999	3,49%
Mercadal, es	4.788	128	2,67%
Miqjorn gran, es	1.370	49	3,58%
Sant lluis	6.892	161	2,34%
Eivissa	144.659	2.572	1,78%
Eivissa	49.727	1.070	2,15%
Sant Antoni de Portmany	25.779	459	1,78%
Sant Joan de Labritja	6.200	109	1,76%
Sant Josep de sa talaia	26.496	366	1,38%
Santa Eulària del riu	36.457	568	1,56%
Formentera	12.216	172	1,41%
Formentera	12.216	172	1,41%
Illes Balears	1.128.908	30.870	2,73%

Elaboració: Direcció General d'Atenció a la Dependència a partir de les dades del Sistema de Gestió de la Dependència (DISDEP).

NOTA: Degut a problemes d'interoperabilitat amb el programa nSISAAD d'IMERSO, poden existir diferències amb les dades que ofereix aquest organisme.

* Font: Institut Nacional d'Estadística (INE). Padró oficial 2018.



T1_06 SITUACIÓ DEPENDÈNCIA. Perfil del sol·licitant

INFORMACIÓ ACTUAL

Nivell d'agregació: Illa

Data: febrer 2019

	de 0 a 2 anys	de 03 a 18 anys	de 19 a 30 anys	de 31 a 45 anys	de 46 a 54 anys	de 55 a 64 anys	de 65 a 79 anys	80 i més anys	Total
Mallorca	206	1.231	884	1.224	1.152	1.812	5.703	12.937	25.149
Dona	88	445	344	534	538	911	3.306	9.268	15.434
Home	118	786	540	690	614	901	2.397	3.669	9.715
Menorca	13	128	73	146	143	230	686	1.558	2.977
Dona	3	57	31	62	61	130	447	1.096	1.887
Home	10	71	42	84	82	100	239	462	1.090
Eivissa	17	139	76	121	105	178	607	1.329	2.572
Dona	8	47	32	47	49	85	333	905	1.506
Home	9	92	44	74	56	93	274	424	1.066
Formentera	2	13	4	6	8	14	36	89	172
Dona	1	4	1	1	2	5	18	61	93
Home	1	9	3	5	6	9	18	28	79
ILLES BALEARS	238	1.511	1.037	1.497	1.408	2.234	7.032	15.913	30.870
Dona	100	553	408	644	650	1.131	4.104	11.330	18.920
Home	138	958	629	853	758	1.103	2.928	4.583	11.950

Elaboració: Direcció General d'Atenció a la Dependència a partir de les dades del Sistema de Gestió de la Dependència (DISDEP).

NOTA: Degut a problemes d'interoperabilitat amb el programa nSISAAD d'IMSERSO, poden existir diferències amb les dades que ofereix aquest organisme.

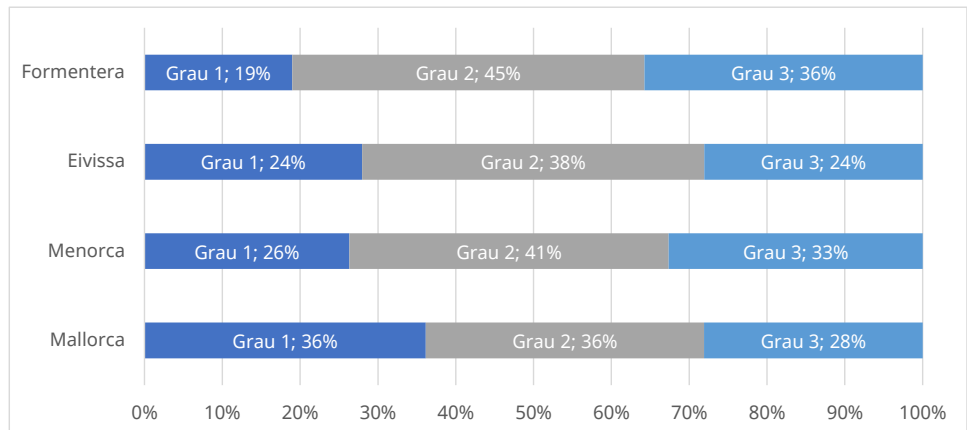
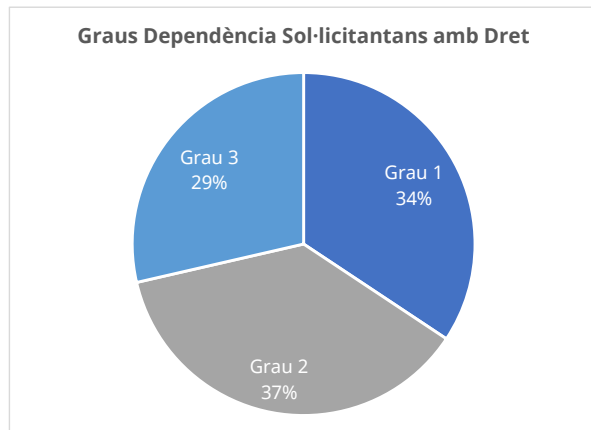
T1_07 SITUACIÓ DEPENDÈNCIA PER ILLES. Dictàmens

INFORMACIÓ ACTUAL

Nivell d'agregació: Illa

Data: febrer 2019

Illa	SENSE GRAU	GRAU I		GRAU II		GRAU III		TOTAL SOL·LICITANTS AMB DRET A PRESTACIÓ			
		N1	N2	N1	N2	N1	N2	(GIII + GII + GI)			
Mallorca	5.009	5.564	508	495	5.053	892	548	3.970	741	393	18.164
Menorca	337	522	30	43	722	119	87	598	96	44	2.261
Eivissa	327	494	42	37	669	128	103	439	102	34	2.375
Formentera	17	22	0	4	56	3	3	43	5	1	137
Illes Balears	5.690	6.602	580	579	6.500	1.142	741	5.050	944	472	22.610



Elaboració: Direcció General d'Atenció a la Dependència a partir de les dades del Sistema de Gestió de la Dependència (DISDEP).

NOTA: Degut a problemes d'interoperabilitat amb el programa nSISAAD d'IMSERSO, poden existir diferències amb les dades que ofereix aquest organisme.

T1_08 SITUACIÓ DEPENDÈNCIA. Dictàmens

INFORMACIÓ ACTUAL

Nivell d'agregació: Illa i municipi

Data: febrer 2019

Municipi	SENSE GRAU	GRAU I		GRAU II		GRAU III		TOTAL SOL·LICITANTS AMB DRET A PRESTACIÓ (GIII + GII + GI)			
		N1	N2	N1	N2	N1	N2				
Mallorca	5.009	5.564	508	495	5.053	892	548	3.970	741	393	18.164
Alaró	35	45	2	7	47	4	4	21	5	1	136
Alcúdia	59	75	6	3	67	14	10	57	15	9	256
Algaida	36	61	4	2	35	4	1	29	4		140
Andratx	49	44	4	3	46	8		35	5	3	148
Ariany	6	9		2	16	1		4	1		33
Artà	38	54	6	7	43	6	3	30	1	1	151
Banyalbufar	2	2			4				1		7
Binissalem	58	85	11	4	61	9	10	39	12	5	236
Búger	8	10	1	1	6	3	4	2	2		29
Bunyola	36	48	2	3	50	5		23	6	1	138
Calvià	117	106	17	15	121	31	16	140	26	14	486
Campanet	11	22	3	3	34	5	4	12	5		88
Campos	65	81	8	8	55	11	11	42	2	1	219
Capdepera	49	43	5	4	61	14	4	94	10	2	237
Consell	22	29	2	2	29		8	15	3	1	89
Costitx	7	8		1	16	3	2	4	1	1	36
Deià	2	3			1						4
Escorca	0	0	0	0	0	0	0	0	0	0	0
Esporles	26	29	4	3	24	3	2	12	3	1	81
Estellencs	3	2						1			3
Felanitx	111	138	14	6	133	27	13	87	18	12	448
Fornalutx	2	5			7			1	2		15
Inca	160	248	22	22	239	44	42	195	58	18	888
Lloret de Vistalegre	14	13		2	7	5	1	4	1		33
Lloseta	43	65	6	3	58	9	7	27	8	1	184
Llubí	22	21	1	2	20	2	3	15	3	1	68
Llucmajor	207	181	18	13	135	31	20	102	16	14	530
Manacor	184	285	23	32	261	50	34	213	35	19	952
Mancor de la vall	8	9		2	11		1	7			30
Maria de la salut	18	26		1	23	1	2	19	2		74
Marratxí	88	182	11	19	184	46	23	142	39	20	666
Montuiri	9	30	1	1	43	9	4	74	7	2	171
Muro	31	46	2	2	49	7	3	51	5	4	169
Palma de Mallorca	2888	2653	274	241	2242	377	233	1645	300	210	8.175
Petra	15	34		3	33	1		10	4		85
Pobla, sa	93	96	15	19	114	27	11	71	25	7	385
Pollença	63	116	4	7	108	15	11	126	20	2	409
Porrires	29	43	3	3	47	4	2	45	6	2	155
Puigpunyent	10	10		1	9	1		5			26
Salines, ses	36	37	2	1	15	4	3	24	3	3	92
Sant Joan	17	34		2	45	12	5	56	5	2	161
Sant Llorenç des cardassar	28	39	6	6	35	7	2	23	6	2	126
Santa eugènia	10	16		1	22	5	1	1	2	2	50
Santa margalida	33	75	3	6	86	14	10	71	13	8	286
Santa maria del camí	34	64	3	3	62	13	4	38	8	3	198
Santanyí	52	55	7	3	64	13	9	78	8	8	245
Selva	18	35	1	3	25	7	4	17	8	2	102
Sencelles	15	34	2	2	26	9	6	22	13	4	118
Sineu	28	37			48	3		35	7		130
Sóller	62	90	7	11	107	13	8	153	12	4	405
Son servera	13	37	1	6	37	4	5	21	5	2	118
Valldemossa	11	22	1	1	12	1		2			39
Vilafranca de Bonany	28	32	6	3	30	10	2	30		1	114
Menorca	337	522	30	43	722	119	87	598	96	44	2.261
Alaior	33	44	2	1	82	11	4	64	7	8	223
Castell, es	24	50	1	6	53	12	6	32	5	2	167
Ciutadella de Menorca	77	173	7	10	243	29	26	242	33	9	772
Ferrieres	17	26	1	3	44	8	5	26	7		120
Maó	146	178	18	17	218	46	29	166	34	19	725
Mercadal, es	10	15		2	36	5	5	30	3	2	98
Migjorn gran, es	4	12		1	13	2	7	6	1		42
Sant lluís	26	24	1	3	33	6	5	32	6	4	114
Eivissa	327	494	42	37	669	128	103	439	102	34	2.375
Eivissa	160	202	19	15	269	49	52	170	40	14	830
Sant Antoni de Portmany	46	95	5	5	125	26	16	87	17	7	383
Sant Joan de Labritja	12	17	4	2	26	6	2	26	5		88
Sant Josep de sa talaia	41	72	8	9	83	21	16	55	15	7	286
Santa Eulària del riu	68	108	6	6	166	26	17	101	25	6	461
Formentera	17	22	0	4	56	3	3	43	5	1	154
Formentera	17	22		4	56	3	3	43	5	1	154
Illes Balears	5.690	6.602	580	579	6.500	1.142	741	5.050	944	472	22.610

Elaboració: Direcció General d'Atenció a la Dependència a partir de les dades del Sistema de Gestió de la Dependència (DISDEP).

NOTA: Degut a problemes d'interoperabilitat amb el programa nSISAAD d'IMSERSO, poden existir diferències amb les dades que ofereix aquest organisme.

T1_09 SITUACIÓ DEPENDÈNCIA. Dictàmens

INFORMACIÓ ACTUAL

Nivell d'agregació: Illa i municipi

Data: febrer 2019

Municipi	Població*	Sol·licitants amb dret a prestació	% persones sol·licitants amb dret sobre població**
Mallorca	880.113	18.164	2,06%
Alaró	5.494	136	2,48%
Alcúdia	19.793	256	1,29%
Algaida	5.529	140	2,53%
Andratx	11.004	148	1,34%
Ariany	860	33	3,84%
Artà	7.671	151	1,97%
Banyalbufar	503	7	1,39%
Binissalem	8.316	236	2,84%
Búger	1.054	29	2,75%
Bunyola	6.714	138	2,06%
Calvià	49.333	486	0,99%
Campanet	2.612	88	3,37%
Campos	10.610	219	2,06%
Capdepera	11.600	237	2,04%
Consell	4.008	89	2,22%
Costitx	1.271	36	2,83%
Deià	620	4	0,65%
Escorca	211	0	0,00%
Esporles	5.020	81	1,61%
Estellencs	318	3	0,94%
Felanitx	17.497	448	2,56%
Fornalutx	678	15	2,21%
Inca	32.137	888	2,76%
Lloret de Vistalegre	1.289	33	2,56%
Lloseta	5.858	184	3,14%
Liubí	2.243	68	3,03%
Llucmajor	36.358	530	1,46%
Manacor	42.631	952	2,23%
Manacor de la vall	1.455	30	2,06%
Maria de la salut	2.143	74	3,45%
Marratxí	36.725	666	1,81%
Montuiri	2.867	171	5,96%
Muro	6.931	169	2,44%
Palma de Mallorca	409.661	8.175	2,00%
Petra	2.825	85	3,01%
Pobla, sa	13.026	385	2,96%
Pollença	16.189	409	2,53%
Porreres	5.339	155	2,90%
Puigpunyent	1.967	26	1,32%
Salines, ses	4.877	92	1,89%
Sant Joan	2.083	161	7,73%
Sant Llorenç des cardassar	8.405	126	1,50%
Santa eugènia	1.671	50	2,99%
Santa margalida	11.958	286	2,39%
Santa maria del camí	7.167	198	2,76%
Santanyí	12.112	245	2,02%
Selva	3.981	102	2,56%
Sencelles	3.195	118	3,69%
Sineu	3.764	130	3,45%
Sóller	14.041	405	2,88%
Son servera	11.378	118	1,04%
Valldemossa	1.945	39	2,01%
Vilafranca de Bonany	3.176	114	3,59%
Menorca	91.920	2.261	2,46%
Alaior	9.012	223	2,47%
Castell, es	7.348	167	2,27%
Ciutadella de Menorca	29.223	772	2,64%
Ferrerías	4.695	120	2,56%
Maó	28.592	725	2,54%
Mercadal, es	4.788	98	2,05%
Migjorn gran, es	1.370	42	3,07%
Sant Lluís	6.892	114	1,65%
Eivissa	144.659	2.375	1,64%
Eivissa	49.727	830	1,67%
Sant Antoni de Portmany	25.779	383	1,49%
Sant Joan de Labritja	6.200	88	1,42%
Sant Josep de sa talaia	26.496	286	1,08%
Santa Eulària del riu	36.457	461	1,26%
Formentera	12.216	154	1,26%
Formentera	12.216	154	1,26%
Illes Balears	1.128.908	22.610	2,03%

Elaboració: Direcció General d'Atenció a la Dependència a partir de les dades del Sistema de Gestió de la Dependència (DISDEP).

NOTA: Degut a problemes d'interoperabilitat amb el programa nSISAAD d'IMSERSO, poden existir diferències amb les dades que ofereix aquest organisme.

* Font: Institut Nacional d'Estadística (INE). Padró oficial 2018.

T1_10 SITUACIÓ DEPENDÈNCIA. Prestacions

INFORMACIÓ ACTUAL

Nivell d'agregació: Illa i municipi

Data: febrer 2019

Municipi	Servei d'atenció residencial	Centres de dia i nit	Prestacions econòmiques vinculades al servei	Prestació econòmica per a cures a l'entorn familiar	Ajuda a domicili	Servei de Promoció d'Autonomia	Assistència	Total prestacions
Mallorca	2.153	1.380	673	10.528	758	2.021	4.322	21.835
Alaró	5	13		93	4		44	115
Alcúdia	33	9	9	179			59	230
Algaida	2	17	1	85	23	44	49	172
Andratx		10	6	106			37	122
Ariany		5	1	24	6	8	12	44
Artà	15	21	1	91	6		47	134
Banyalbufar				2	2		1	4
Binissalem	5	5	11	181	9		93	211
Búger		1		22				23
Bunyola		9	1	104		1	40	115
Calvià	105	35	23	252	6	1	73	422
Campanet	1	3		73			18	77
Campos	12	14		140	9		44	175
Capdepera	92	29	10	84	10	2	45	227
Consell	5	7		69	3	1	22	85
Costitx	1	6		19	11	7	6	44
Deià				1			1	1
Escorca	0	0	0	0	0	0	0	0
Esporles	2	11		51	1	1	22	66
Estellencs				2				2
Felanitx	66	20	1	255	16	4	103	362
Fornalutx				13				13
Inca	120	39	18	602	14	5	233	798
Lloret de Vistalegre	1	2		26	3	14	7	46
Lloseta	3	19	5	126	8		60	161
Llubi	2	5		40	11	16	22	74
Llucmajor	25	53	2	347		2	70	429
Manacor	147	82	40	527	8		206	804
Mancor de la vall		7	1	22			8	30
Maria de la salut	4	6	1	44	13	16	28	84
Marratxí	108	66	32	387	10	1	129	604
Montuïri	74	4	14	45	16	22	31	175
Muro	20	10	1	98			34	129
Palma de Mallorca	832	663	319	4572	463	1.684	2.142	8533
Petra	1	5	2	47	12	23	24	90
Pobla, sa	21	23	1	273	5		53	323
Pollença	83	11	31	220	1	1	53	347
Porrires	4	3	34	98	3	37	36	179
Puigpunyent		1		18	2		7	21
Salines, ses	3	12		60	8		27	83
Sant Joan	75	14	18	44	10	29	26	190
Sant Llorenç des cardassar	3	15	1	85	4		28	108
Santa eugènia	6	2		29	1	7	13	45
Santa margalida	54	19	21	136	2	1	58	233
Santa maria del camí	17	8		127	1	1	36	154
Santanyi	67	14	14	122	1	3	23	221
Selva	3	4		84			48	91
Sencelles	19	8	15	57	18	28	35	145
Sineu	1	10	22	69	17	28	44	147
Sóller	113	33	13	200	9	7	55	375
Son servera	2	12	3	73	4		31	94
Valldemossa		2		27			4	29
Vilafranca de Bonany	1	13	1	77	8	27	35	127
Menorca	277	193	33	1.643	47	0	209	2.193
Alaior	28	20	3	161	5		26	217
Castell, es	4	13	1	141	2		15	161
Ciutadella de Menorca	123	59	16	567	18		83	783
Ferrieres	24	16		77	8		17	125
Maó	67	64	1	511	13		50	656
Mercadal, es	16	9	5	74			5	104
Migjorn gran, es	1	3		31	1		7	36
Sant lluís	14	9	7	81			6	111
Eivissa	304	84	25	1.181	46	411	275	2.051
Eivissa	113	27	15	463	20	183	110	821
Sant Antoni de Portmany	87	17		230	11	62	32	407
Sant Joan de Labritja	5	5	2	55	2	20	13	89
Sant Josep de sa talaia	36	9		178	8	59	44	290
Santa Eulària del riu	63	26	8	255	5	87	76	444
Formentera								132
Formentera	2	24		84	5	15	2	132
Illes Balears	2.734	1.657	731	13.352	851	2.432	4.806	26.563

Elaboració: Direcció General d'Atenció a la Dependència a partir de les dades del Sistema de Gestió de la Dependència (DISDEP).

NOTA: Degut a problemes d'interoperabilitat amb el programa nSISAAD d'IMSERSO, poden existir diferències amb les dades que ofereix aquest organisme.

T1_11 SITUACIÓ DEPENDÈNCIA. Beneficiaris

INFORMACIÓ ACTUAL

Nivell d'agregació: Illa i municipi

Data: febrer 2019

Municipi	Població	Beneficiaris	Percentatge beneficiaris sobre població**
Mallorca	880.113	15.497	1,76%
Alaró	5.494	113	2,06%
Alcúdia	19.793	227	1,15%
Algaida	5.529	129	2,33%
Andratx	11.004	121	1,10%
Ariany	860	33	3,84%
Artà	7.671	129	1,68%
Banyalbufar	503	4	0,80%
Binissalem	8.316	208	2,50%
Búger	1.054	23	2,18%
Bunyola	6.714	114	1,70%
Calvià	49.333	407	0,83%
Campanet	2.612	77	2,95%
Campos	10.610	173	1,63%
Capdepera	11.600	223	1,92%
Consell	4.008	82	2,05%
Costitx	1.271	33	2,60%
Deià	620	2	0,32%
Escorca	211	0	0,00%
Esporles	5.020	66	1,31%
Estellencs	318	2	0,63%
Felanitx	17.497	366	2,09%
Fornalutx	678	13	1,92%
Inca	32.137	778	2,42%
Lloret de Vistalegre	1.289	32	2,48%
Lloseta	5.858	158	2,70%
Llubi	2.243	62	2,76%
Llucmajor	36.358	422	1,16%
Manacor	42.631	789	1,85%
Mancor de la vall	1.455	30	2,06%
Maria de la salut	2.143	67	3,13%
Marratxí	36.725	585	1,59%
Montuiri	2.867	157	5,48%
Muro	6.931	126	1,82%
Palma de Mallorca	409.661	6.946	1,70%
Petra	2.825	71	2,51%
Pobla, sa	13.026	320	2,46%
Pollença	16.189	337	2,08%
Porreres	5.339	148	2,77%
Puigpunyent	1.967	21	1,07%
Salines, ses	4.877	81	1,66%
Sant Joan	2.083	162	7,78%
Sant Llorenç des cardassar	8.405	107	1,27%
Santa eugènia	1.671	40	2,39%
Santa margalida	11.958	236	1,97%
Santa maria del camí	7.167	154	2,15%
Santanyí	12.112	217	1,79%
Selva	3.981	91	2,29%
Sencelles	3.195	116	3,63%
Sineu	3.764	121	3,21%
Sóller	14.041	356	2,54%
Son servera	11.378	91	0,80%
Valldemossa	1.945	29	1,49%
Vilafranca de Bonany	3.176	102	3,21%
Menorca	91.920	2.129	2,32%
Alaior	9.012	213	2,36%
Castell, es	7.348	155	2,11%
Ciutadella de Menorca	29.223	757	2,59%
Ferrerries	4.695	117	2,49%
Maó	28.592	636	2,22%
Mercadal, es	4.788	104	2,17%
Miqjorn gran, es	1.370	36	2,63%
Sant lluis	6.892	111	1,61%
Eivissa	144.659	1.713	1,18%
Eivissa	49.727	673	1,35%
Sant Antoni de Portmany	25.779	348	1,35%
Sant Joan de Labritja	6.200	70	1,13%
Sant Josep de sa talaia	26.496	243	0,92%
Santa Eulària del riu	36.457	379	1,04%
Formentera	12.216	118	0,97%
Formentera	12.216	118	0,97%
Illes Balears	1.128.908	19.457	1,72%

Elaboració: Direcció General d'Atenció a la Dependència a partir de les dades del Sistema de Gestió de la Dependència (DISDEP).

NOTA: Degut a problemes d'interoperabilitat amb el programa nSISAAD d'IMSERSO, poden existir diferències amb les dades que ofereix aquest organisme.

* Font: Institut Nacional d'Estadística (INE). Padró oficial 2018.