



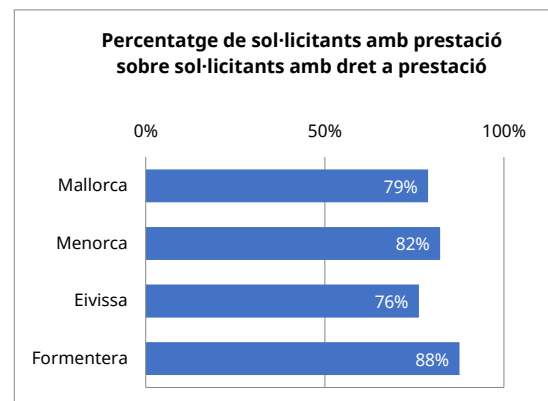
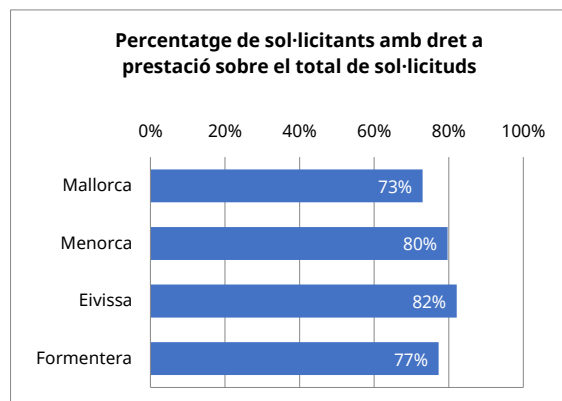
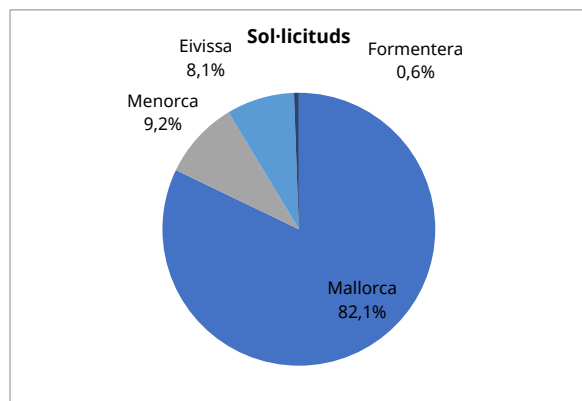
## T1\_01 SITUACIÓ DEPENDÈNCIA.

### INFORMACIÓ HISTÒRICA ACUMULADA

Nivell d'agregació: Illa

Data: desembre 2018

Illas	Sol·licituds	Sol·licitants amb dictàmens	Sol·licitants amb dret a prestació	Sol·licitants amb PIA acordat	Sol·licitants amb prestació
Mallorca	55.865	49.769	40.778	37.151	32.144
Menorca	6.289	5.800	5.013	4.428	4.120
Eivissa	5.477	5.048	4.500	3.937	3.431
Formentera	387	353	299	286	262
<b>Illes Balears</b>	<b>68.018</b>	<b>60.970</b>	<b>50.590</b>	<b>45.802</b>	<b>39.957</b>



Elaboració: Direcció General d'Atenció a la Dependència a partir de les dades del Sistema de Gestió de la Dependència (DISDEP).

**NOTA:** Degut a problemes d'interoperabilitat amb el programa nSISAAD d'IMSERSO, poden existir diferències amb les dades que ofereix aquest organisme.



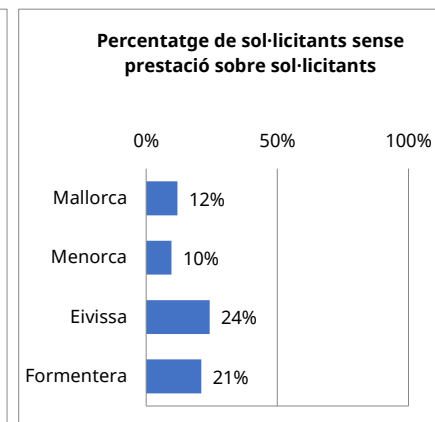
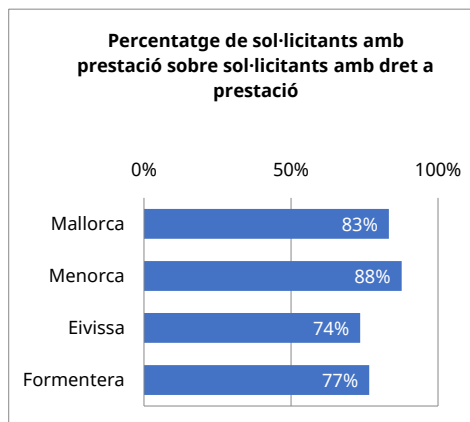
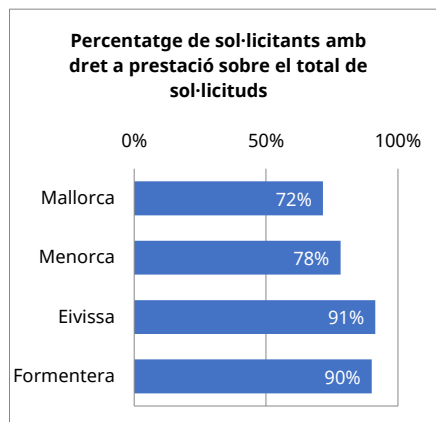
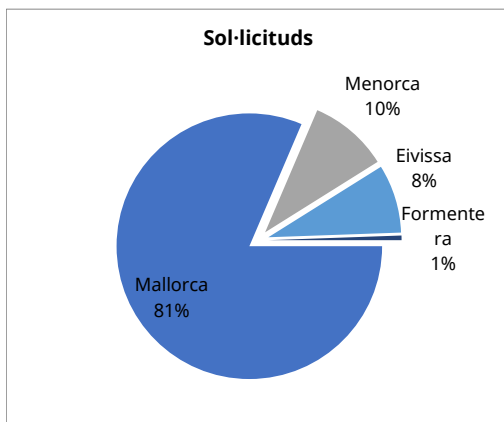
## T1\_02 SITUACIÓ DEPENDÈNCIA.

INFORMACIÓ ACTUAL

Nivell d'agregació: Illa

Data: desembre 2018

Illla	Sol·licituds	Sol·licitants amb dictàmens	Sol·licitants amb dret a prestació	Sol·licitants amb prestació	Sol·licitants amb dret sense prestació
Mallorca	24.845	22.737	17.781	14.808	2.973
Menorca	2.951	2.647	2.309	2.023	286
Eivissa	2.544	2.326	2.326	1.711	615
Formentera	171	154	154	118	36
<b>illes Balears</b>	<b>30.511</b>	<b>27.864</b>	<b>22.570</b>	<b>18.660</b>	<b>3.910</b>



Elaboració: Direcció General d'Atenció a la Dependència a partir de les dades del Sistema de Gestió de la Dependència (DISDEP).

**NOTA:** Degut a problemes d'interoperabilitat amb el programa nSISAAD d'IMSERSO, poden existir diferències amb les dades que ofereix aquest organisme.

### T1\_03 SITUACIÓ DEPENDÈNCIA.

INFORMACIÓ ACTUAL

Nivell d'agregació: Illa i municipi

Data: desembre 2018

Municipi	Sol·licituds	Sol·licitants amb dictàmen	Sol·licitants amb dret a prestació	Sol·licitants amb prestació	En tràmit
<b>Mallorca</b>	<b>24.845</b>	<b>22.737</b>	<b>17.781</b>	<b>14.808</b>	<b>5.081</b>
Alaró	179	165	130	102	42
Alcúdia	341	321	258	209	69
Algaida	187	168	132	120	31
Andratx	211	190	139	110	50
Ariany	43	40	33	29	7
Artà	198	184	146	123	37
Banyalbufar	8	7	6	4	3
Binissalem	310	292	237	184	71
Búger	46	30	24	23	17
Bunyola	186	163	127	111	39
Calvià	641	590	473	400	124
Campanet	104	101	90	77	16
Campos	298	277	213	165	69
Capdepera	315	290	238	210	53
Consell	126	109	88	81	24
Costitx	51	48	40	33	10
Deià	10	8	5	0	7
Escorca	0	0	0	0	0
Esporles	117	101	75	61	30
Estellencs	7	6	3	3	1
Felanitx	612	547	436	354	147
Fornalutx	17	16	14	12	3
Inca	1121	1.045	886	748	214
Lloret de Vistalegre	53	47	36	32	10
Lloseta	236	220	179	148	47
Llubi	99	94	70	55	20
Llucmajor	794	722	517	399	190
Manacor	1194	1.094	910	758	252
Mancor de la vall	43	37	29	28	7
Maria de la salut	103	94	76	60	25
Marratxí	818	739	648	544	183
Montuïri	198	182	174	155	35
Muro	211	198	168	120	61
Palma de Mallorca	11830	10.827	7.986	6.648	2.341
Petra	108	91	76	66	27
Pobla, sa	498	476	384	312	94
Pollença	517	474	410	311	142
Porrires	194	180	151	143	22
Puigpunyent	36	33	23	20	6
Salines, ses	143	132	96	77	30
Sant Joan	202	187	170	160	25
Sant Llorenç des cardassar	170	146	120	108	36
Santa eugènia	61	61	51	39	12
Santa margalida	339	311	277	223	82
Santa maria del camí	250	221	190	152	67
Santanyí	333	296	243	209	71
Selva	128	115	97	87	23
Sencelles	149	131	117	111	24
Sineu	160	155	128	110	23
Sóller	510	470	407	357	90
Son servera	141	121	106	94	32
Valldemossa	53	46	38	25	20
Vilafranca de Bonany	146	139	111	98	20
<b>Menorca</b>	<b>2.951</b>	<b>2.647</b>	<b>2.309</b>	<b>2.023</b>	<b>590</b>
Alaior	284	264	230	198	52
Castell, es	216	194	172	146	48
Ciutadella de Menorca	975	871	793	709	188
Ferrières	151	139	121	116	17
Maó	991	886	740	608	237
Mercadal, es	124	110	100	98	16
Miqjorn gran, es	48	43	39	36	8
Sant lluis	162	140	114	112	24
<b>Eivissa</b>	<b>2.544</b>	<b>2.326</b>	<b>2.326</b>	<b>1.711</b>	<b>833</b>
Eivissa	1065	971	809	663	240
Sant Antoni de Portmany	457	424	378	346	65
Sant Joan de Labritja	108	100	89	71	26
Sant Josep de sa talaia	361	319	279	244	77
Santa Eulària del riu	553	512	443	387	97
<b>Formentera</b>	<b>171</b>	<b>154</b>	<b>154</b>	<b>118</b>	<b>53</b>
Formentera	171	154	154	118	53
<b>Illes Balears</b>	<b>30.511</b>	<b>27.864</b>	<b>22.225</b>	<b>18.660</b>	<b>6.212</b>

Elaboració: Direcció General d'Atenció a la Dependència a partir de les dades del Sistema de Gestió de la Dependència (DISDEP).

NOTA: Degut a problemes d'interoperabilitat amb el programa nSISAAD d'IMSERSO, poden existir diferències amb les dades que ofereix aquest organisme.



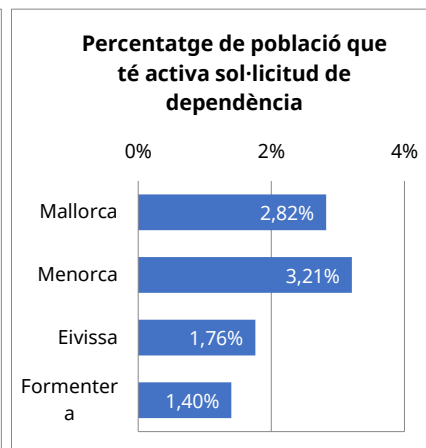
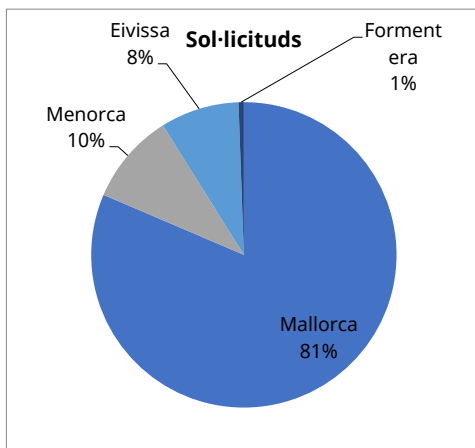
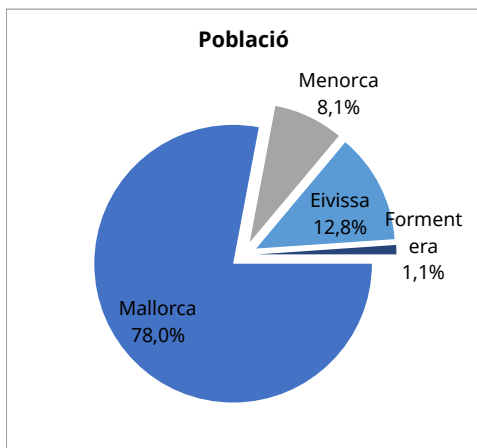
## T1\_04 SITUACIÓ DEPENDÈNCIA PER ILLES. Relació entre població i sol·licituds

INFORMACIÓ ACTUAL

Nivell d'agregació: Illa

Data: desembre 2018

Illla	Població*	Sol·licituds	%
Mallorca	880.113	24.845	2,82%
Menorca	91.920	2.951	3,21%
Eivissa	144.659	2.544	1,76%
Formentera	12.216	171	1,40%
<b>Illes Balears</b>	<b>1.128.908</b>	<b>30.511</b>	<b>2,70%</b>



Elaboració: Direcció General d'Atenció a la Dependència a partir de les dades del Sistema de Gestió de la Dependència (DISDEP).

**NOTA:** Degut a problemes d'interoperabilitat amb el programa nSISAAD d'IMSERSO, poden existir diferències amb les dades que ofereix aquest organisme.

\* Font: Institut Nacional d'Estadística (INE). Padró oficial 2018.

### T1\_05 SITUACIÓ DEPENDÈNCIA PER ILLA I MUNICIPI

INFORMACIÓ ACTUAL

Nivell d'agregació: Illa i municipi

Data: desembre 2018

Municipi	Població*	Sol·licituds	%**
<b>Mallorca</b>	<b>880.113</b>	<b>24.845</b>	<b>2,82%</b>
Alaró	5.494	179	3,26%
Alcúdia	19.793	341	1,72%
Algaida	5.529	187	3,38%
Andratx	11.004	211	1,92%
Ariany	860	43	5,00%
Artà	7.671	198	2,58%
Banyalbufar	503	8	1,59%
Binissalem	8.316	310	3,73%
Búger	1.054	46	4,36%
Bunyola	6.714	186	2,77%
Calvià	49.333	641	1,30%
Campanet	2.612	104	3,98%
Campos	10.610	298	2,81%
Capdepera	11.600	315	2,72%
Consell	4.008	126	3,14%
Costitx	1.271	51	4,01%
Deià	620	10	1,61%
Escorca	211	0	0,00%
Esporles	5.020	117	2,33%
Estellencs	318	7	2,20%
Felanitx	17.497	612	3,50%
Fornalutx	678	17	2,51%
Inca	32.137	1.121	3,49%
Lloret de Vistalegre	1.289	53	4,11%
Lloseta	5.858	236	4,03%
Llubí	2.243	99	4,41%
Llucmajor	36.358	794	2,18%
Manacor	42.631	1.194	2,80%
Mancor de la vall	1.455	43	2,96%
Maria de la salut	2.143	103	4,81%
Marratxí	36.725	818	2,23%
Montuiri	2.867	198	6,91%
Muro	6.931	211	3,04%
Palma de Mallorca	409.661	11.830	2,89%
Petra	2.825	108	3,82%
Pobla, sa	13.026	498	3,82%
Pollença	16.189	517	3,19%
Porrires	5.339	194	3,63%
Puigpunyent	1.967	36	1,83%
Salines, ses	4.877	143	2,93%
Sant Joan	2.083	202	9,70%
Sant Llorenç des cardassar	8.405	170	2,02%
Santa eugènia	1.671	61	3,65%
Santa margalida	11.958	339	2,83%
Santa maria del camí	7.167	250	3,49%
Santanyí	12.112	333	2,75%
Selva	3.981	128	3,22%
Sencelles	3.195	149	4,66%
Sineu	3.764	160	4,25%
Sóller	14.041	510	3,63%
Son servera	11.378	141	1,24%
Valldemossa	1.945	53	2,72%
Vilafranca de Bonany	3.176	146	4,60%
<b>Menorca</b>	<b>91.920</b>	<b>2.951</b>	<b>3,21%</b>
Alaior	9.012	284	3,15%
Castell, es	7.348	216	2,94%
Ciutadella de Menorca	29.223	975	3,34%
Ferrieres	4.695	151	3,22%
Maó	28.592	991	3,47%
Mercadal, es	4.788	124	2,59%
Miqjorn gran, es	1.370	48	3,50%
Sant lluis	6.892	162	2,35%
<b>Eivissa</b>	<b>144.659</b>	<b>2.544</b>	<b>1,76%</b>
Eivissa	49.727	1.065	2,14%
Sant Antoni de Portmany	25.779	457	1,77%
Sant Joan de Labritja	6.200	108	1,74%
Sant Josep de sa talaia	26.496	361	1,36%
Santa Eulària del riu	36.457	553	1,52%
<b>Formentera</b>	<b>12.216</b>	<b>171</b>	<b>1,40%</b>
Formentera	12.216	171	1,40%
<b>Illes Balears</b>	<b>1.128.908</b>	<b>30.511</b>	<b>2,70%</b>

Elaboració: Direcció General d'Atenció a la Dependència a partir de les dades del Sistema de Gestió de la Dependència (DISDEP).

NOTA: Degut a problemes d'interoperabilitat amb el programa nSISAAD d'IMERSO, poden existir diferències amb les dades que ofereix aquest organisme.

\* Font: Institut Nacional d'Estadística (INE). Padró oficial 2018.



## T1\_06 SITUACIÓ DEPENDÈNCIA. Perfil del sol·licitant

### INFORMACIÓ ACTUAL

Nivell d'agregació: Illa

Data: desembre 2018

	de 0 a 2 anys	de 03 a 18 anys	de 19 a 30 anys	de 31 a 45 anys	de 46 a 54 anys	de 55 a 64 anys	de 65 a 79 anys	80 i més anys	Total
Mallorca	148	1.211	890	1.203	1.109	1.743	5.383	13.158	24.845
Dona	66	445	342	518	523	870	3.094	9.397	15.255
Home	82	766	548	685	586	873	2.289	3.761	9.590
Menorca	7	132	73	141	129	233	643	1.593	2.951
Dona	2	58	30	64	51	128	418	1.121	1.872
Home	5	74	43	77	78	105	225	472	1.079
Eivissa	7	142	79	119	107	165	578	1.347	2.544
Dona	2	49	35	44	51	77	317	916	1.491
Home	5	93	44	75	56	88	261	431	1.053
Formentera	-	15	4	5	8	13	34	92	171
Dona	-	5	1	1	2	4	18	61	92
Home	-	10	3	4	6	9	16	31	79
<b>ILLES BALEARS</b>	<b>162</b>	<b>1.500</b>	<b>1.046</b>	<b>1.468</b>	<b>1.353</b>	<b>2.154</b>	<b>6.638</b>	<b>16.190</b>	<b>30.511</b>
Dona	70	557	408	627	627	1.079	3.847	11.495	18.710
Home	92	943	638	841	726	1.075	2.791	4.695	11.801

Elaboració: Direcció General d'Atenció a la Dependència a partir de les dades del Sistema de Gestió de la Dependència (DISDEP).

**NOTA:** Degut a problemes d'interoperabilitat amb el programa nSISAAD d'IMSERSO, poden existir diferències amb les dades que ofereix aquest organisme.

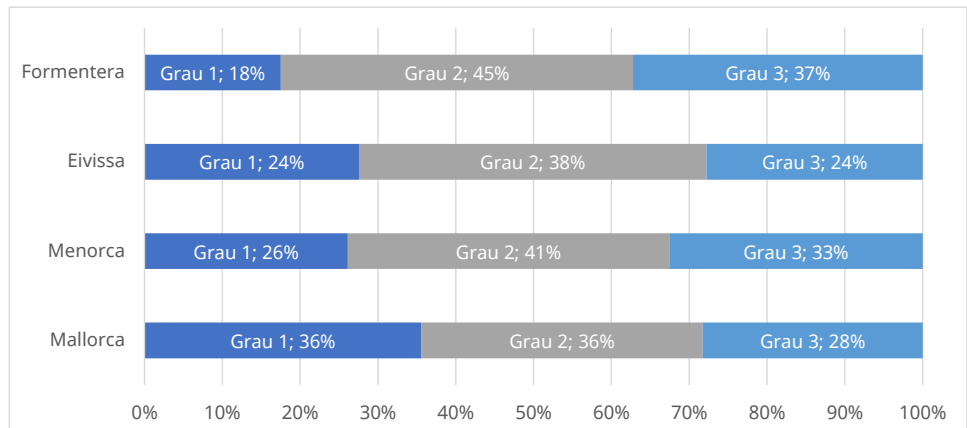
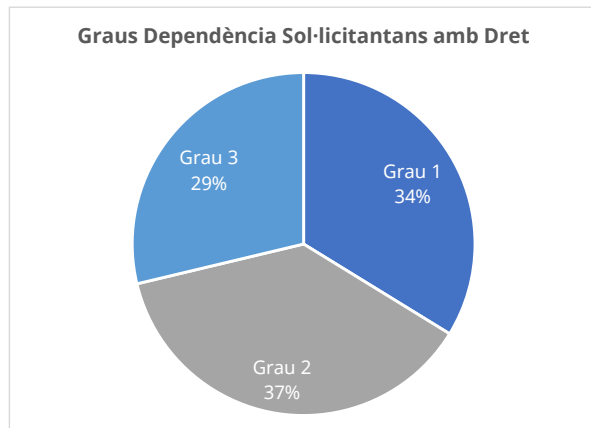
**T1\_07 SITUACIÓ DEPENDÈNCIA PER ILLES. Dictàmens**

INFORMACIÓ ACTUAL

Nivell d'agregació: Illa

Data: desembre 2018

Illa	SENSE GRAU	GRAU I		GRAU II		GRAU III		TOTAL SOL·LICITANTS AMB DRET A PRESTACIÓ			
		N1	N2	N1	N2	N1	N2	(GIII + GII + GI)			
Mallorca	4.956	5.292	527	509	4.919	934	573	3.855	768	404	17.781
Menorca	338	527	30	46	743	121	90	609	98	45	2.309
Eivissa	328	468	44	39	652	133	107	415	106	34	2.326
Formentera	17	20	0	4	56	3	3	45	5	1	137
<b>Illes Balears</b>	<b>5.639</b>	<b>6.307</b>	<b>601</b>	<b>598</b>	<b>6.370</b>	<b>1.191</b>	<b>773</b>	<b>4.924</b>	<b>977</b>	<b>484</b>	<b>22.225</b>



Elaboració: Direcció General d'Atenció a la Dependència a partir de les dades del Sistema de Gestió de la Dependència (DISDEP).

**NOTA:** Degut a problemes d'interoperabilitat amb el programa nSISAAD d'IMSERSO, poden existir diferències amb les dades que ofereix aquest organisme.

**T1\_08 SITUACIÓ DEPENDÈNCIA. Dictàmens**

INFORMACIÓ ACTUAL

Nivell d'agregació: Illa i municipi

Data: desembre 2018

Municipi	SENSE GRAU	GRAU I		GRAU II		GRAU III		TOTAL SOL·LICITANTS AMB DRET A PRESTACIÓ (GIII + GII + GI)			
		N1	N2	N1	N2	N1	N2				
<b>Mallorca</b>	<b>4.956</b>	<b>5.292</b>	<b>527</b>	<b>509</b>	<b>4.919</b>	<b>934</b>	<b>573</b>	<b>3.855</b>	<b>768</b>	<b>404</b>	<b>17.781</b>
Alaró	35	38	2	7	44	5	4	23	6	1	130
Alcúdia	63	75	7	3	69	14	11	54	16	9	258
Algaida	36	57	4	2	35	4	1	25	4		132
Andratx	51	44	4	3	43	8		29	5	3	139
Ariany	7	9		2	16	1		4	1		33
Artà	38	50	6	7	43	6	3	28	2	1	146
Banyalbufar	1	2			3				1		6
Binissalem	55	90	11	4	61	9	10	35	12	5	237
Búger	6	8	1	1	3	3	4	2	2		24
Bunyola	36	41	2	3	45	8		21	6	1	127
Calvià	117	99	17	15	120	29	17	135	27	14	473
Campanet	11	23	3	3	35	5	4	12	5		90
Campos	64	73	8	9	54	12	11	43	2	1	213
Capdepera	52	42	5	4	64	14	4	92	11	2	238
Consell	21	28	2	2	29	1	9	13	3	1	88
Costitx	8	10		1	15	3	2	7	1	1	40
Deià	3	4			1						5
Escorca	0	0	0	0	0	0	0	0	0	0	0
Esporles	26	28	4	3	21	3	2	11	3		75
Estellencs	3	2						1			3
Felanitx	111	128	14	6	129	28	13	86	19	13	436
Fornalutx	2	5			6			1	2		14
Inca	159	240	22	22	242	46	46	190	60	18	886
Lloret de Vistalegre	11	13		2	8	5	2	5	1		36
Lloseta	41	63	6	3	54	9	7	28	8	1	179
Llubí	24	22	1	2	19	2	3	16	4	1	70
Llucmajor	205	169	19	13	132	34	20	99	17	14	517
Manacor	184	260	23	37	246	52	37	199	36	20	910
Mancor de la vall	8	9		2	10		1	7			29
Maria de la salut	18	26		1	24	1	2	20	2		76
Marratxí	91	174	11	18	180	47	23	136	39	20	648
Montuïri	8	29	1	1	44	11	5	73	8	2	174
Muro	30	46	2	2	47	7	5	50	5	4	168
Palma de Mallorca	2841	2507	287	246	2154	398	238	1628	310	218	7.986
Petra	15	32		3	29	1		7	4		76
Pobla, sa	92	91	16	19	116	29	13	67	25	8	384
Pollença	64	119	4	9	110	16	12	118	20	2	410
Porrires	29	40	3	3	46	4	3	44	6	2	151
Puigpunyent	10	9		1	8	1		4			23
Salines, ses	36	39	2	1	19	4	3	21	4	3	96
Sant Joan	17	34	1	2	51	12	5	58	5	2	170
Sant Llorenç des cardassar	26	37	6	6	31	8	2	21	6	3	120
Santa eugènia	10	16		1	22	5	1	2	2	2	51
Santa margalida	34	71	4	6	88	15	11	60	14	8	277
Santa maria del camí	31	64	3	4	54	13	4	37	8	3	190
Santanyí	53	55	7	3	62	14	9	76	9	8	243
Selva	18	30	2	3	25	7	5	15	8	2	97
Sencelles	14	34	2	2	28	9	6	19	13	4	117
Sineu	27	37			47	3		33	8		128
Sóller	63	85	7	12	116	13	8	149	13	4	407
Son servera	15	33	1	6	31	4	5	19	5	2	106
Valldemossa	8	20	1	1	12	1		3			38
Vilafranca de Bonany	28	32	6	3	28	10	2	29		1	111
<b>Menorca</b>	<b>338</b>	<b>527</b>	<b>30</b>	<b>46</b>	<b>743</b>	<b>121</b>	<b>90</b>	<b>609</b>	<b>98</b>	<b>45</b>	<b>2.309</b>
Alaior	34	45	2	1	81	11	5	69	8	8	230
Castell, es	22	51	1	7	54	13	6	33	5	2	172
Ciutadella de Menorca	78	176	7	11	254	29	26	247	33	10	793
Ferrieres	18	26	1	3	45	8	5	26	7		121
Maó	146	181	18	18	227	47	30	165	35	19	740
Mercadal, es	10	16		2	37	5	5	30	3	2	100
Migjorn gran, es	4	9		1	13	2	7	6	1		39
Sant lluís	26	23	1	3	32	6	6	33	6	4	114
<b>Eivissa</b>	<b>328</b>	<b>468</b>	<b>44</b>	<b>39</b>	<b>652</b>	<b>133</b>	<b>107</b>	<b>415</b>	<b>106</b>	<b>34</b>	<b>2.326</b>
Eivissa	162	197	20	16	261	51	55	153	42	14	809
Sant Antoni de Portmany	46	90	5	5	124	27	16	86	18	7	378
Sant Joan de Labritja	11	17	4	3	26	6	3	25	5		89
Sant Josep de sa talaia	40	67	9	9	83	21	16	52	15	7	279
Santa Eulària del riu	69	97	6	6	158	28	17	99	26	6	443
<b>Formentera</b>	<b>17</b>	<b>20</b>	<b>0</b>	<b>4</b>	<b>56</b>	<b>3</b>	<b>3</b>	<b>45</b>	<b>5</b>	<b>1</b>	<b>154</b>
Formentera	17	20		4	56	3	3	45	5	1	154
<b>Illes Balears</b>	<b>5.639</b>	<b>6.307</b>	<b>601</b>	<b>598</b>	<b>6.370</b>	<b>1.191</b>	<b>773</b>	<b>4.924</b>	<b>977</b>	<b>484</b>	<b>22.225</b>

Elaboració: Direcció General d'Atenció a la Dependència a partir de les dades del Sistema de Gestió de la Dependència (DISDEP).

NOTA: Degut a problemes d'interoperabilitat amb el programa nSISAAD d'IMSERSO, poden existir diferències amb les dades que ofereix aquest organisme.



### T1\_09 SITUACIÓ DEPENDÈNCIA. Dictàmens

INFORMACIÓ ACTUAL

Nivell d'agregació: Illa i municipi

Data: desembre 2018

Municipi	Població*	Sol·licitants amb dret a prestació	% persones sol·licitants amb dret sobre població**
<b>Mallorca</b>	<b>880.113</b>	<b>17.781</b>	<b>2,02%</b>
Alaró	5.494	130	2,37%
Alcúdia	19.793	258	1,30%
Algaida	5.529	132	2,39%
Andratx	11.004	139	1,26%
Ariany	860	33	3,84%
Artà	7.671	146	1,90%
Banyalbufar	503	6	1,19%
Binissalem	8.316	237	2,85%
Búger	1.054	24	2,28%
Bunyola	6.714	127	1,89%
Calvià	49.333	473	0,96%
Campanet	2.612	90	3,45%
Campos	10.610	213	2,01%
Capdepera	11.600	238	2,05%
Consell	4.008	88	2,20%
Costitx	1.271	40	3,15%
Deià	620	5	0,81%
Escorca	211	0	0,00%
Esporles	5.020	75	1,49%
Estellencs	318	3	0,94%
Felanitx	17.497	436	2,49%
Fornalutx	678	14	2,06%
Inca	32.137	886	2,76%
Lloret de Vistalegre	1.289	36	2,79%
Lloseta	5.858	179	3,06%
Liubí	2.243	70	3,12%
Llucmajor	36.358	517	1,42%
Manacor	42.631	910	2,13%
Manacor de la vall	1.455	29	1,99%
Maria de la salut	2.143	76	3,55%
Marratxí	36.725	648	1,76%
Montuiri	2.867	174	6,07%
Muro	6.931	168	2,42%
Palma de Mallorca	409.661	7.986	1,95%
Petra	2.825	76	2,69%
Pobla, sa	13.026	384	2,95%
Pollença	16.189	410	2,53%
Porreres	5.339	151	2,83%
Puigpunyent	1.967	23	1,17%
Salines, ses	4.877	96	1,97%
Sant Joan	2.083	170	8,16%
Sant Llorenç des cardassar	8.405	120	1,43%
Santa eugènia	1.671	51	3,05%
Santa margalida	11.958	277	2,32%
Santa maria del camí	7.167	190	2,65%
Santanyí	12.112	243	2,01%
Selva	3.981	97	2,44%
Sencelles	3.195	117	3,66%
Sineu	3.764	128	3,40%
Sóller	14.041	407	2,90%
Son servera	11.378	106	0,93%
Valldemossa	1.945	38	1,95%
Vilafranca de Bonany	3.176	111	3,49%
<b>Menorca</b>	<b>91.920</b>	<b>2.309</b>	<b>2,51%</b>
Alaior	9.012	230	2,55%
Castell, es	7.348	172	2,34%
Ciutadella de Menorca	29.223	793	2,71%
Ferrerías	4.695	121	2,58%
Maó	28.592	740	2,59%
Mercadal, es	4.788	100	2,09%
Migjorn gran, es	1.370	39	2,85%
Sant Lluís	6.892	114	1,65%
<b>Eivissa</b>	<b>144.659</b>	<b>2.326</b>	<b>1,61%</b>
Eivissa	49.727	809	1,63%
Sant Antoni de Portmany	25.779	378	1,47%
Sant Joan de Labritja	6.200	89	1,44%
Sant Josep de sa talaia	26.496	279	1,05%
Santa Eulària del riu	36.457	443	1,22%
<b>Formentera</b>	<b>12.216</b>	<b>154</b>	<b>1,26%</b>
Formentera	12.216	154	1,26%
<b>Illes Balears</b>	<b>1.128.908</b>	<b>22.225</b>	<b>2,03%</b>

Elaboració: Direcció General d'Atenció a la Dependència a partir de les dades del Sistema de Gestió de la Dependència (DISDEP).

NOTA: Degut a problemes d'interoperabilitat amb el programa nSISAAD d'IMSERSO, poden existir diferències amb les dades que ofereix aquest organisme.

\* Font: Institut Nacional d'Estadística (INE). Padró oficial 2018.



### T1\_10 SITUACIÓ DEPENDÈNCIA. Prestacions

INFORMACIÓ ACTUAL

Nivell d'agregació: Illa i municipi

Data: desembre 2018

Municipi	Servei d'atenció residencial	Centres de dia i nit	Prestacions econòmiques vinculades al servei	Prestació econòmica per a cures a l'entorn familiar	Ajuda a domicili	Servei de Promoció d'Autonomia	Assistència	Total prestacions
<b>Mallorca</b>	<b>2.100</b>	<b>1.184</b>	<b>657</b>	<b>9.844</b>	<b>665</b>	<b>2.120</b>	<b>3.367</b>	<b>19.937</b>
Alaró	4	11		85	4		33	104
Alcúdia	30	8	6	166	1		47	211
Algaida	2	18	1	79	19	46	46	165
Andratx		6	7	96			31	109
Ariany		5	1	21	4	8	8	39
Artà	14	21	1	85	8		37	129
Banyalbufar				2	2		1	4
Binissalem	5	3	12	152	9		67	181
Búger		1		22				23
Bunyola	1	9	1	96		1	32	108
Calvià	103	31	23	247	2	3	63	409
Campanet	1	4		71			14	76
Campos	11	11		135	6		28	163
Capdepera	89	27	8	79	10	3	32	216
Consell	6	4		66	4	1	18	81
Costitx	1	6		22	8	7	4	44
Deià	0	0	0	0	0	0	0	0
Escorca	0	0	0	0	0	0	0	0
Esporles	3	10		47	1	1	16	62
Estellencs				3				3
Felanitx	66	22	1	245	16	4	86	354
Fornalutx				12				12
Inca	117	29	19	561	15	7	188	748
Lloret de Vistalegre	2	1		26	1	14	5	44
Lloseta	3	17	7	115	8	1	46	151
Llubi	1	3		30	11	18	12	63
Llucmajor	24	41	3	329		2	58	399
Manacor	143	83	35	494	13	2	163	770
Mancor de la vall		7	1	20			6	28
Maria de la salut	4	6	1	39	11	16	22	77
Marratxí	108	53	33	348	7	3	105	552
Montuïri	72	6	13	47	16	22	23	176
Muro	20	8	2	90			28	120
Palma de Mallorca	822	547	306	4266	386	1.761	1.676	8088
Petra	1	4	3	45	10	23	21	86
Pobla, sa	23	19	1	267	4		17	314
Pollença	77	11	28	199	1	1	38	317
Porrires	4	3	33	91	3	37	27	171
Puigpunyent		1		18	1		6	20
Salines, ses	3	6		62	6		22	77
Sant Joan	71	14	17	45	10	31	23	188
Sant Llorenç des cardassar	3	12	1	89	4		23	109
Santa eugènia	5	1		27	1	8	9	42
Santa margalida	51	17	22	127	1	1	48	219
Santa maria del camí	16	8	3	117	2	1	29	147
Santanyi	67	16	14	114	1	4	19	216
Selva	4	3		71			31	78
Sencelles	18	6	18	50	18	28	24	138
Sineu	2	9	19	57	17	28	34	132
Sóller	100	29	13	202	14	8	46	366
Son servera	2	13	4	74	3		31	96
Valldemossa		1		24			3	25
Vilafranca de Bonany	1	13		69	7	30	21	120
<b>Menorca</b>	<b>276</b>	<b>194</b>	<b>27</b>	<b>1.536</b>	<b>37</b>	<b>0</b>	<b>149</b>	<b>2.070</b>
Alaior	28	23	2	142	4		13	199
Castell, es	4	11	1	133	2		9	151
Ciutadella de Menorca	122	55	12	527	10		65	726
Ferrieres	24	15		79	7		14	125
Maó	67	64	1	479	13		32	624
Mercadal, es	16	10	3	69			4	98
Migjorn gran, es	1	4		29	1		6	35
Sant lluís	14	12	8	78			6	112
<b>Eivissa</b>	<b>303</b>	<b>74</b>	<b>20</b>	<b>1.161</b>	<b>38</b>	<b>423</b>	<b>245</b>	<b>2.019</b>
Eivissa	113	23	9	458	13	189	102	805
Sant Antoni de Portmany	86	15	1	219	9	63	32	393
Sant Joan de Labritja	5	5	2	56	2	21	10	91
Sant Josep de sa talaia	35	6		180	9	60	41	290
Santa Eulària del riu	64	25	8	248	5	90	60	440
<b>Formentera</b>	<b>2</b>	<b>24</b>	<b>0</b>	<b>83</b>	<b>5</b>	<b>15</b>	<b>1</b>	<b>130</b>
Formentera	2	24		83	5	15	1	130
<b>Illes Balears</b>	<b>2.681</b>	<b>1.476</b>	<b>704</b>	<b>12.624</b>	<b>745</b>	<b>2.558</b>	<b>3.762</b>	<b>24.550</b>

Elaboració: Direcció General d'Atenció a la Dependència a partir de les dades del Sistema de Gestió de la Dependència (DISDEP).

NOTA: Degut a problemes d'interoperabilitat amb el programa nSISAAD d'IMSERSO, poden existir diferències amb les dades que ofereix aquest organisme.

### T1\_11 SITUACIÓ DEPENDÈNCIA. Beneficiaris

INFORMACIÓ ACTUAL

Nivell d'agregació: Illa i municipi

Data: desembre 2018

Municipi	Població	Beneficiaris	Percentatge beneficiaris sobre població**
<b>Mallorca</b>	<b>880.113</b>	<b>14.808</b>	<b>1,68%</b>
Alaró	5.494	102	1,86%
Alcúdia	19.793	209	1,06%
Algaida	5.529	120	2,17%
Andratx	11.004	110	1,00%
Ariany	860	29	3,37%
Artà	7.671	123	1,60%
Banyalbufar	503	4	0,80%
Binissalem	8.316	184	2,21%
Búger	1.054	23	2,18%
Bunyola	6.714	111	1,65%
Calvià	49.333	400	0,81%
Campanet	2.612	77	2,95%
Campos	10.610	165	1,56%
Capdepera	11.600	210	1,81%
Consell	4.008	81	2,02%
Costitx	1.271	33	2,60%
Deià	620	0	0,00%
Escorca	211	0	0,00%
Esporles	5.020	61	1,22%
Estellencs	318	3	0,94%
Felanitx	17.497	354	2,02%
Fornalutx	678	12	1,77%
Inca	32.137	748	2,33%
Lloret de Vistalegre	1.289	32	2,48%
Lloseta	5.858	148	2,53%
Llubí	2.243	55	2,45%
Llucmajor	36.358	399	1,10%
Manacor	42.631	758	1,78%
Mancor de la vall	1.455	28	1,92%
Maria de la salut	2.143	60	2,80%
Marratxí	36.725	544	1,48%
Montuïri	2.867	155	5,41%
Muro	6.931	120	1,73%
Palma de Mallorca	409.661	6.648	1,62%
Petra	2.825	66	2,34%
Pobla, sa	13.026	312	2,40%
Pollença	16.189	311	1,92%
Porreres	5.339	143	2,68%
Puigpunyent	1.967	20	1,02%
Salines, ses	4.877	77	1,58%
Sant Joan	2.083	160	7,68%
Sant Llorenç des cardassar	8.405	108	1,28%
Santa eugènia	1.671	39	2,33%
Santa margalida	11.958	223	1,86%
Santa maria del camí	7.167	152	2,12%
Santanyí	12.112	209	1,73%
Selva	3.981	87	2,19%
Sencelles	3.195	111	3,47%
Sineu	3.764	110	2,92%
Sóller	14.041	357	2,54%
Son servera	11.378	94	0,83%
Valldemossa	1.945	25	1,29%
Vilafranca de Bonany	3.176	98	3,09%
<b>Menorca</b>	<b>91.920</b>	<b>2.023</b>	<b>2,20%</b>
Alaior	9.012	198	2,20%
Castell, es	7.348	146	1,99%
Ciutadella de Menorca	29.223	709	2,43%
Ferreríes	4.695	116	2,47%
Maó	28.592	608	2,13%
Mercadal, es	4.788	98	2,05%
Miqjorn gran, es	1.370	36	2,63%
Sant lluis	6.892	112	1,63%
<b>Eivissa</b>	<b>144.659</b>	<b>1.711</b>	<b>1,18%</b>
Eivissa	49.727	663	1,33%
Sant Antoni de Portmany	25.779	346	1,34%
Sant Joan de Labritja	6.200	71	1,15%
Sant Josep de sa talaia	26.496	244	0,92%
Santa Eulària del riu	36.457	387	1,06%
<b>Formentera</b>	<b>12.216</b>	<b>118</b>	<b>0,97%</b>
Formentera	12.216	118	0,97%
<b>Illes Balears</b>	<b>1.128.908</b>	<b>18.660</b>	<b>1,65%</b>

Elaboració: Direcció General d'Atenció a la Dependència a partir de les dades del Sistema de Gestió de la Dependència (DISDEP).

NOTA: Degut a problemes d'interoperabilitat amb el programa nSISAAD d'IMSERSO, poden existir diferències amb les dades que ofereix aquest organisme.

\* Font: Institut Nacional d'Estadística (INE). Padró oficial 2018.