



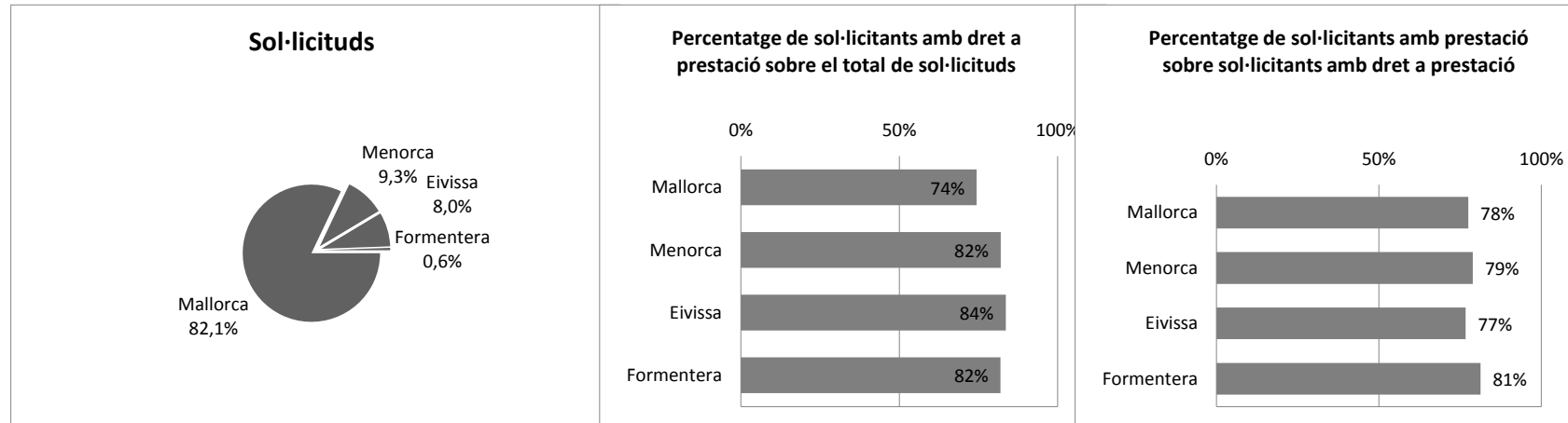
T1_01 SITUACIÓ DEPENDÈNCIA.

INFORMACIÓ HISTÒRICA ACUMULADA

Nivell d'agregació: Illa

Data: 31 juliol de 2018

Illa	Sol·licituds	Sol·licitants amb dictàmens	Sol·licitants amb dret a prestació	Sol·licitants amb PIA acordat	Sol·licitants amb prestació
Total	65.020	58.105	49.362	43.917	38.301
Mallorca	53.361	47.348	39.718	35.559	30.783
Menorca	6.068	5.587	4.976	4.183	3.924
Eivissa	5.226	4.836	4.369	3.911	3.351
Formentera	365	334	299	264	243



Elaboració: Direcció General de Dependència a partir de les dades del nSISAAD (IMSERSO)

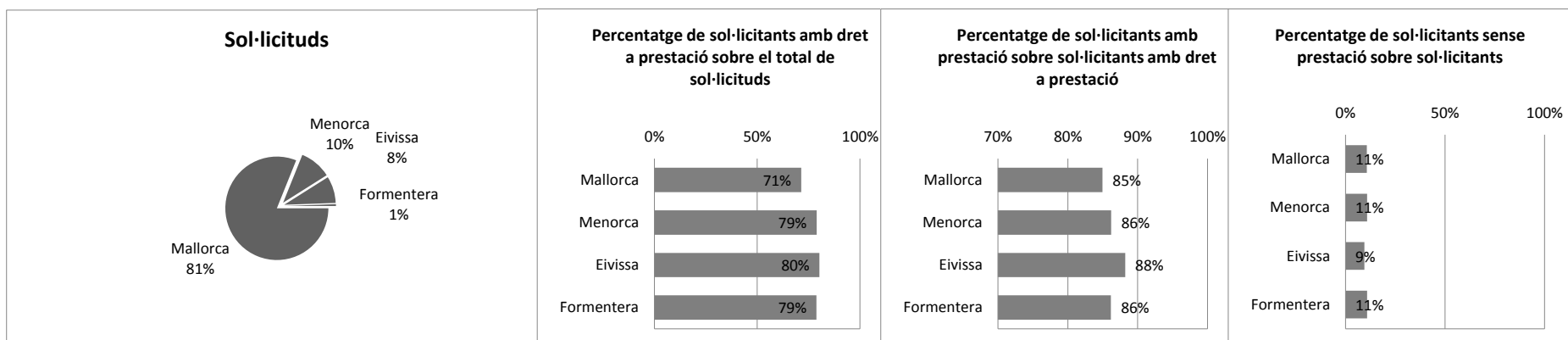
T1_02 SITUACIÓ DEPENDÈNCIA.

INFORMACIÓ ACTUAL

Nivell d'agregació: Illa

Data: 31 juliol de 2018

Illà	Sol·licituds	Sol·licitants amb dictàmens	Sol·licitants amb dret a prestació	Sol·licitants amb prestació	Sol·licitants amb dret sense prestació
Total	28.649	27.545	20.887	17.841	3.046
Mallorca	23.234	22.328	16.582	14.091	2.491
Menorca	2.851	2.733	2.249	1.939	310
Eivissa	2.399	2.329	1.926	1.699	227
Formentera	165	155	130	112	18



Elaboració: Direcció General de Dependència a partir de les dades del nSISAAD (IMERSO)

T1_03 SITUACIÓ DEPENDÈNCIA.

INFORMACIÓ ACTUAL

Nivell d'agregació: Illa i municipi

Data: 31 juliol de 2018

Municipi	Sol·licituds	Sol·licitants amb dictàmen	Sol·licitants amb dret a prestació	Sol·licitants amb prestació	En tràmit
ILLES BALEARS	28.649	27.545	20.887	17.841	4.150
MALLORCA	23.234	22.328	16.582	14.091	3.397
ALARO	157	152	108	101	12
ALCUDIA	309	296	231	191	53
ALGAIDA	186	181	137	117	25
ANDRATX	227	211	150	120	46
ARIANY	44	41	28	23	8
ARTA	199	190	150	125	34
BANYALBUFAR	11	10	7	6	2
BINISALEM	312	305	240	176	71
BUGER	41	41	34	28	6
BUNYOLA	180	174	127	108	25
CALVIA	570	540	418	342	106
CAMPANET	110	103	93	84	16
CAMPOS	292	283	201	173	37
CAPDEPERA	244	236	187	165	30
CONSELL	132	126	104	94	16
COSTITX	51	50	39	34	6
DEYA	7	6	3	2	2
ESCORCA	1	1	1	1	0
ESPORLES	111	105	68	60	14
ESTELLENC	10	10	8	6	2
FELANITX	541	517	395	305	114
FORNALUTX	20	20	17	15	2
INCA	999	973	786	685	127
LLORET DE VISTALEGRE	55	53	42	36	8
LLOSETA	218	214	162	131	35
LLUBI	86	81	60	53	12
LLUCMAJOR	770	746	520	448	96
MANACOR	1090	1.044	815	666	195
MANCOR DE LA VALL	38	37	32	29	4
MARIA DE LA SALUT	103	98	72	60	17
MARRATXI	742	724	605	502	121
MONTUÏRI	146	145	130	124	7
MURO	207	200	157	119	45
PALMA DE MALLORCA	11257	10.775	7.556	6.515	1.523
PETRA	102	100	82	67	17
POBLA (SA)	484	473	371	325	57
POLLENÇA	418	400	313	230	101
PORRERES	212	203	165	148	26
PUIGPUNYENT	45	45	25	21	4
SALINES (SES)	129	124	92	84	13
SANT JOAN	155	153	132	118	16
SANT LLORENÇ DES CARDASSAR	159	152	123	111	19
SANTA EUGENIA	59	56	46	39	10
SANTA MARGALIDA	309	295	248	199	63
SANTA MARIA DEL CAMI	255	247	202	164	46
SANTANYI	308	296	231	200	43
SELVA	120	117	97	77	23
SENCELLES	147	142	117	105	17
SINEU	159	155	128	113	19
SOLLER	365	354	274	224	61
SON SERVERA	140	130	106	93	23
VALLDEMOSSA	45	43	32	27	7
VILAFRANCA DE BONANY	157	155	115	102	15
MENORCA	2.851	2.733	2.249	1.939	428
ALAIOR	259	240	198	176	41
CASTELL (ES)	224	206	176	142	52
CIUTADELLA DE MENORCA	916	881	735	666	104
FERRERIES	171	169	132	122	12
MAO	964	927	752	602	187
MERCADAL (ES)	116	114	98	88	12
MIGJORN GRAN (ES)	47	46	39	34	6
SANT LLUIS	154	150	119	109	14
EIVISSA	2.399	2.329	1.926	1.699	297
EIVISSA	989	965	785	687	122
SANT ANTONI DE PORTMANA	429	411	357	330	45
SANT JOAN DE LABRITJA	113	110	98	79	22
SANT JOSEP DE SA TALAIA	331	324	268	242	33
SANTA EULALIA DEL RIO	537	519	418	361	75
FORMENTERA	165	155	130	112	28
FORMENTERA	165	155	130	112	28

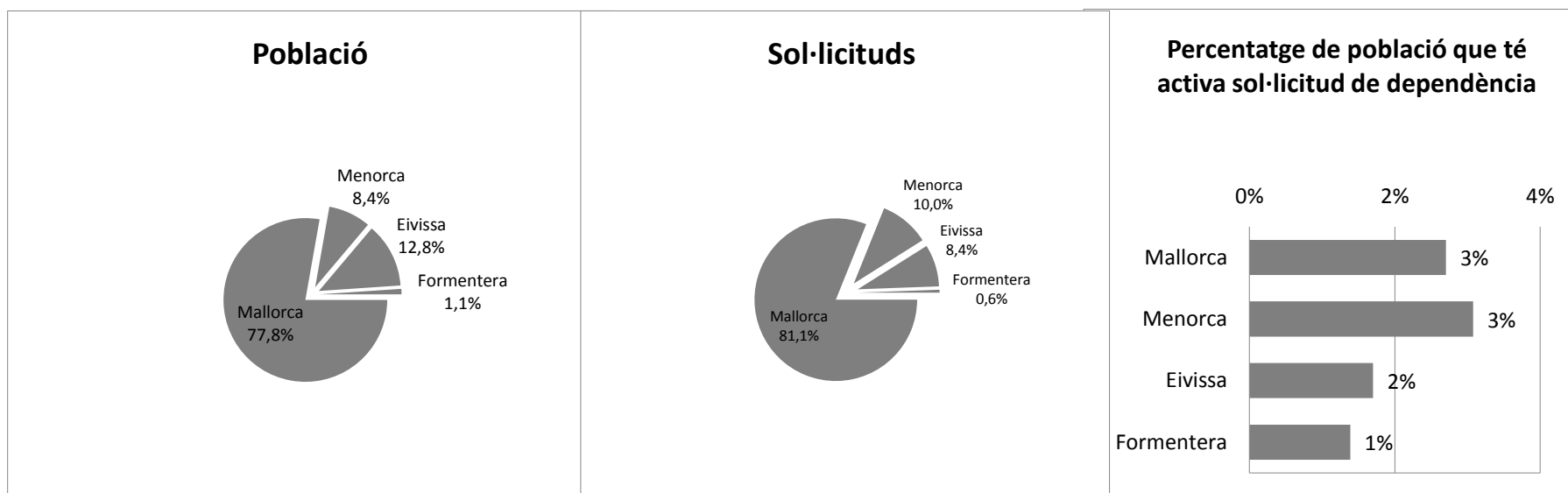
T1_04 SITUACIÓ DEPENDÈNCIA PER ILLES. Relació entre població i sol·licituds

INFORMACIÓ ACTUAL

Nivell d'agregació: Illa

Data: 31 juliol 2018

Illa	Població*	Sol·licituds	%
Total	1.105.079	28.649	2,59%
Mallorca	859.589	23234	2,70%
Menorca	92.648	2851	3,08%
Eivissa	140.964	2399	1,70%
Formentera	11.878	165	1,39%



Elaboració: Direcció General de Dependència a partir de les dades del nSISAAD (IMSERO)

* Font: Institut d'Estadística de les Illes Balears (IBESTAT). Espanya (CC BY 3.0) .

T1_05 SITUACIÓ DEPENDÈNCIA PER IL·LA I MUNICIPI

INFORMACIÓ ACTUAL

Nivell d'agregació: Illa i municipi

Data: 31 juliol 2018

Municipi	Població*	Sol·licituds	%**
ILLES BALEARS	1.105.079	28.649	2,59%
MALLORCA	859.589	23.234	2,70%
ALARO	5.275	157	2,98%
ALCUDIA	19.763	309	1,56%
ALGAIDA	5.410	186	3,44%
ANDRATX	11.093	227	2,05%
ARIANY	877	44	5,02%
ARTA	7.381	199	2,70%
BANYALBUFAR	542	11	2,03%
BINISSALEM	7.850	312	3,97%
BUGER	1.022	41	4,01%
BUNYOLA	6.706	180	2,68%
CALVIA	50.328	570	1,13%
CAMPANET	2.524	110	4,36%
CAMPOS	9.892	292	2,95%
CAPDEPERA	11.420	244	2,14%
CONSELL	3.862	132	3,42%
COSTITX	1.205	51	4,23%
DEYA	713	7	0,98%
ESCORÇA	236	1	0,42%
ESPORLES	4.922	111	2,26%
ESTELLENCS	336	10	2,98%
FELANITX	17.412	541	3,11%
FORNALUTX	703	20	2,84%
INCA	30.651	999	3,26%
LLORET DE VISTALEGRE	1.233	55	4,46%
LLOSETA	5.639	218	3,87%
LLUBI	2.176	86	3,95%
LLUCMAJOR	34.618	770	2,22%
MANACOR	40.170	1090	2,71%
MANCOR DE LA VALL	1.321	38	2,88%
MARIA DE LA SALUT	2.113	103	4,87%
MARRATXI	35.726	742	2,08%
MONTUÏRI	2.850	146	5,12%
MURO	6.723	207	3,08%
PALMA DE MALLORCA	400.578	11257	2,81%
PETRA	2.816	102	3,62%
POBLA (SA)	12.694	484	3,81%
POLLENÇA	16.115	418	2,59%
PORRERES	5.567	212	3,81%
PUIGPUNYENT	2.018	45	2,23%
SALINES (SES)	5.018	129	2,57%
SANT JOAN	2.035	155	7,62%
SANT LLORENÇ DES CARDASSAR	8.146	159	1,95%
SANTA EUGENIA	1.638	59	3,60%
SANTA MARGALIDA	11.672	309	2,65%
SANTA MARIA DEL CAMI	6.685	255	3,81%
SANTANYI	11.316	308	2,72%
SELVA	3.890	120	3,08%
SENCELLES	3.082	147	4,77%
SINEU	3.612	159	4,40%
SOLLER	13.648	365	2,67%
SON SERVERA	11.449	140	1,22%
VALLDEMOSSA	2.005	45	2,24%
VILAFRANCA DE BONANY	2.913	157	5,39%
MENORCA	92.648	2.851	3,08%
ALAIOR	8.997	259	2,88%
CASTELL (ES)	7.635	224	2,93%
CIUTADELLA DE MENORCA	29.098	916	3,15%
FERRERIES	4.571	171	3,74%
MAO	28.006	964	3,44%
MERCADAL (ES)	5.391	116	2,15%
MIGJORN GRAN (ES)	1.429	47	3,29%
SANT LLUIS	7.521	154	2,05%
EIVISSA	140.964	2.399	1,70%
EIVISSA	49.975	989	1,98%
SANT ANTONI DE PORTMANY	23.631	429	1,82%
SANT JOAN DE LABRITJA	5.872	113	1,92%
SANT JOSEP DE SA TALAIA	25.674	331	1,29%
SANTA EULALIA DEL RIO	35.812	537	1,50%
FORMENTERA	11.878	165	1,39%
FORMENTERA	11.878	165	1,39%

Elaboració: Direcció General de Dependència a partir de les dades del nSISAAD (IMRSO)

* Font: Institut d'Estadística de les Illes Balears (IBESTAT). Espanya (CC BY 3.0).

** Notes a la representació gràfica.

Negre: Representació de la magnitud de la relació percentual entre el nombre de sol·licituds i la població.

Gris fosc: Percentatge superior al del total de les Illes Balears

Gris clar: Percentatge inferior al del total de les Illes Balears

T1_06 SITUACIÓ DEPENDÈNCIA. Perfil del sol·licitant

INFORMACIÓ ACTUAL

Nivell d'agregació: Illa

Data: 31 juliol 2018

	de 0 a 2 anys	de 03 a 18 anys	de 19 a 30 anys	de 31 a 45 anys	de 46 a 54 anys	de 55 a 64 anys	de 65 a 79 anys	80 i més anys	Total
ILLES BALEARS	213	1566	1052	1522	1341	2102	6368	14485	28649
Home	118	972	643	870	715	1.057	2.567	3.899	10.841
Dona	95	594	409	652	626	1.045	3.801	10.586	17.808
MALLORCA	183	1269	899	1241	1080	1697	5138	11727	23.234
Home	101	790	553	704	573	863	2079	3087	8750
Dona	82	479	346	537	507	834	3059	8640	14484
MENORCA	11	135	73	158	148	226	637	1463	2.851
Home	7	75	42	89	80	98	222	418	1.031
Dona	4	60	31	69	68	128	415	1045	1.820
EIVISSA	16	148	77	116	107	168	558	1209	2.399
Home	8	97	46	72	57	91	245	369	985
Dona	8	51	31	44	50	77	313	840	1.414
FORMENTERA	3	14	3	7	6	11	35	86	165
Home	2	10	2	5	5	5	21	25	75
Dona	1	4	1	2	1	6	14	61	90

Elaboració: Direcció General de Dependència a partir de les dades del nSISAAD (IMSERSO)

T1_07 SITUACIÓ DEPENDÈNCIA PER ILLES. Dictàmens

INFORMACIÓ ACTUAL

Nivell d'agregació: Illa

Data: 31 juliol 2018

Illa	SENSE GRAU	GRAU I			GRAU II			GRAU III			TOTAL SOL·LICITANTS AMB DRET A PRESTACIÓ (GIII + GII + GI)
			N1	N2		N1	N2		N1	N2	
ILLES BALEARS	5.429	5.923	679	620	6.260	1.410	888	4.671	1.130	545	22.126
MALLORCA	4711	4952	598	524	4830	1093	657	3632	881	450	17.617
MENORCA	366	513	35	48	734	155	104	596	126	56	2.367
EIVISSA	334	435	46	44	643	156	123	403	117	38	2.339
FORMENTERA	18	23	0	4	53	6	4	40	6	1	137

: Dependència a partir de les dades del nSISAAD (IMSERSO)

T1_08 SITUACIÓ DEPENDÈNCIA. Dictàmens

INFORMACIÓ ACTUAL

Nivell d'agregació: Illa i municipi

Data: 31 juliol 2018

Municipi	SENSE GRAU	GRAU I			GRAU II				GRAU III		TOTAL SOL·LICITANTS AMB DRET A PRESTACIÓ (GIII + GII + GI)
			N1	N2	N1	N2	N1	N2			
ILLES BALEARS	5.419	5.923	679	620	6.260	1.410	888	4.671	1.130	545	22.126
MALLORCA	4.711	4.952	598	524	4.830	1.093	657	3.632	881	450	17.617
ALARO	31	33	1	6	39	5	4	24	8	1	121
ALCUDIA	49	77	7	4	60	19	11	42	17	10	247
ALGAIDA	32	61	6	3	38	5	1	31	4		149
ANDRATX	51	47	6	3	48	10	2	32	8	4	160
ARIANY	9	9		2	14	1		5	1		32
ARTA	32	50	6	9	43	8	4	34	3	1	158
BANYALBUFAR	3	2	1		2			1	1		7
BINISALEM	48	89	14	4	66	13	12	37	16	6	257
BUGER	7	7	1	2	6	6	6	3	3		34
BUNYOLA	32	37	2	3	49	9	1	29	9	3	142
CALVIA	113	97	18	18	97	32	18	101	29	17	427
CAMPANET	6	25	3	4	32	8	6	14	5		97
CAMPOS	66	59	7	9	59	15	11	49	4	4	217
CAPDEPERA	41	36	5	5	57	17	7	56	10	2	195
CONSELL	20	22	3	2	37	3	10	24	3	2	106
COSTITX	8	9	1	1	13	4	2	10	1	1	42
DEYA	1	2			2					1	5
ESCORCA						1					1
ESPORLES	27	24	5	4	23	3	2	14	3		78
ESTELLENC	2	2	1	1	1			3			8
FELANITX	97	120	17	9	124	31	17	67	17	18	420
FORNALUTX	3	4			6			5	2		17
INCA	150	209	25	27	239	44	45	148	67	19	823
LLORET DE VISTALEGRE	9	18	2	1	8	3	2	9	1		44
LLOSETA	40	57	6	4	55	9	7	23	11	2	174
LLUBI	11	21	1	1	19	3	4	16	4	1	70
LLUCMAJOR	195	152	22	13	142	33	20	127	26	16	551
MANACOR	170	230	24	35	253	65	36	168	42	21	874
MANCOR DE LA VALL	4	8		1	12		2	10			33
MARIA DE LA SALUT	14	23		1	36	2	2	17	3		84
MARRATXI	89	160	15	18	180	53	28	130	31	20	635
MONTUÏRI	9	22	1	1	55	10	5	34	7	1	136
MURO	32	44	2	4	53	7	5	43	7	3	168
PALMA DE MALLORCA	2747	2359	326	247	2088	464	278	1661	368	237	8.028
PETRA	13	26		3	35	2		16	4	1	87
POBLA (SA)	81	86	17	18	114	40	17	60	31	9	392
POLLENÇA	60	95	3	10	96	19	13	79	21	4	340
PORRERES	24	38	3	2	64	9	6	44	11	2	179
PUIGPUNYENT	18	12		1	6	1	1	6			27
SALINES (SES)	27	42	2	1	19	5	3	18	4	3	97
SANT JOAN	15	27	2	1	46	13	4	40	4	1	138
CARDASSAR	23	33	7	6	31	11	2	29	7	3	129
SANTA EUGENIA	7	14			21	6	1	4	1	2	49
SANTA MARGALIDA	40	62	2	4	78	16	13	52	19	9	255
SANTA MARIA DEL CAMÍ	33	67	4	5	57	16	4	44	12	5	214
SANTANYI	48	52	8	4	66	18	9	70	12	9	248
SELVA	13	31	2	3	27	7	8	17	8	1	104
SENCELLES	16	33	3	1	25	10	9	28	14	3	126
SINEU	25	32			49	5		36	8		130
SOLLER	63	100	9	12	74	15	8	60	9	4	291
SON SERVERA	17	35	1	6	31	6	6	23	3	2	113
VALLDEMOSSA	8	19	1	2	8	1		4			35
VILAFRANCA DE BONANY	32	33	6	3	27	10	5	35	2	2	123
MEJORCA	366	513	35	48	734	155	104	596	126	56	2.367
ALAIOR	29	45	4	2	75	12	7	50	9	7	211
CASTELL (ES)	28	46	2	6	52	16	6	33	11	6	178
CIUTADELLA DE MENORCA	85	159	9	13	252	38	31	243	36	15	796
FERRERIES	30	30	1	2	42	12	4	40	6	2	139
MAO	154	183	18	19	224	61	35	162	51	20	773
MERCADAL (ES)	12	16		2	38	4	8	29	4	1	102
MIGJORN GRAN (ES)	4	10		1	13	2	7	7	2		42
SANT LLUIS	24	24	1	3	38	10	6	32	7	5	126
EIVISSA	324	435	46	44	643	156	123	403	117	38	2.329
EIVISSA	144	181	21	18	264	63	64	148	48	14	821
PORTMANY	46	83	6	6	120	28	19	76	18	9	365
SANT JOAN DE LABRITJA	9	14	4	4	29	6	3	33	8		101
SANT JOSEP DE SA TALAIA	46	58	9	10	81	27	15	54	16	8	278
SANTA EULALIA DEL RIO	79	99	6	6	149	32	22	92	27	7	440
FORMENTERA	18	23	0	4	53	6	4	40	6	1	155
FORMENTERA	18	23		4	53	6	4	40	6	1	155

T1_09 SITUACIÓ DEPENDÈNCIA. Dictàmens

INFORMACIÓ ACTUAL

Nivell d'agregació: Illa i municipi

Data: 31 juliol 2018

Municipi	Població*	Sol·licitants amb dret a prestació	% persones sol·licitants amb dret sobre població**
ILLES BALEARS	1.105.079	20.887	2,03%
MALLORCA	859.589	16.582	1,93%
ALARO	5.275	108	2,05%
ALCUDIA	19.763	231	1,17%
ALGAIDA	5.410	137	2,53%
ANDRATX	11.093	150	1,35%
ARIANY	877	28	3,19%
ARTA	7.381	150	2,03%
BANYALBUFAR	542	7	1,29%
BINISSALEM	7.850	240	3,06%
BUGER	1.022	34	3,33%
BUNYOLA	6.706	127	1,89%
CALVIA	50.328	418	0,83%
CAMPANET	2.524	93	3,68%
CAMPOS	9.892	201	2,03%
CAPDEPERA	11.420	187	1,64%
CONSELL	3.862	104	2,69%
COSTITX	1.205	39	3,24%
DEYA	713	3	0,42%
ESCORCA	236	1	0,42%
ESPORLES	4.922	68	1,38%
ESTELLENCS	336	8	2,38%
FELANITX	17.412	395	2,27%
FORNALUTX	703	17	2,42%
INCA	30.651	786	2,56%
LLORET DE VISTALEGRE	1.233	42	3,41%
LLOSETA	5.639	162	2,87%
LLUBI	2.176	60	2,76%
LLUCMAJOR	34.618	520	1,50%
MANACOR	40.170	815	2,03%
MANCOR DE LA VALL	1.321	32	2,42%
MARIA DE LA SALUT	2.113	72	3,41%
MARRATXI	35.726	605	1,69%
MONTÚRI	2.850	130	4,56%
MURO	6.723	157	2,34%
PALMA DE MALLORCA	400.578	7.556	1,89%
PETRA	2.816	82	2,91%
POBLA (SA)	12.694	371	2,92%
POLLENÇA	16.115	313	1,94%
PORRERES	5.567	165	2,96%
PUIGPUNYENT	2.018	25	1,24%
SALINES (SES)	5.018	92	1,83%
SANT JOAN	2.035	132	6,49%
SANT LLORENÇ DES CARDASSAR	8.146	123	1,51%
SANTA EUGENIA	1.638	46	2,81%
SANTA MARGALIDA	11.672	248	2,12%
SANTA MARIA DEL CAMI	6.685	202	3,02%
SANTANYI	11.316	231	2,04%
SELVA	3.890	97	2,49%
SENCELLES	3.082	117	3,80%
SINEU	3.612	128	3,54%
SOLLER	13.648	274	2,01%
SON SERVERA	11.449	106	0,93%
VALLDEMOSSA	2.005	32	1,60%
VILAFRANCA DE BONANY	2.913	115	3,95%
MENORCA	92.648	2.249	2,43%
ALAIOR	8.997	198	2,20%
CASTELL (ES)	7.635	176	2,31%
CIUTADELLA DE MENORCA	29.098	735	2,53%
FERRERIES	4.571	132	2,89%
MAO	28.006	752	2,69%
MERCADAL (ES)	5.391	98	1,82%
MIGJORN GRAN (ES)	1.429	39	2,73%
SANT LLUIS	7.521	119	1,58%
EIVISSA	140.964	1.926	1,37%
EIVISSA	49.975	785	1,57%
SANT ANTONI DE PORTMANY	23.631	357	1,51%
SANT JOAN DE LABRITJA	5.872	98	1,67%
SANT JOSEP DE SA TALAIA	25.674	268	1,04%
SANTA EULALIA DEL RIO	35.812	418	1,17%
FORMENTERA	11.878	130	1,09%
FORMENTERA	11.878	130	1,09%

Elaboració: Direcció General de Dependència a partir de les dades del nSISAAD (IMSERSO)

* Font: Institut d'Estadística de les Illes Balears (IBESTAT). Espanya (CC BY 3.0).

** Notes a la representació gràfica.

Negre: Representació de la magnitud de la relació percentual entre el nombre de sol·licituds i la població.

Gris fosc: Percentatge superior al del total de les Illes Balears

Gris clar: Percentatge inferior al del total de les Illes Balears

T1_10 SITUACIÓ DEPENDÈNCIA. Prestacions

INFORMACIÓ ACTUAL

Nivell d'agregació: Illa i municipi

Data: 31 juliol 2018

Municipi	Servei d'atenció residencial	Centres de dia i nit	Prestacions econòmiques vinculades al servei	Prestació econòmica per a cures a l'entorn familiar	Ajuda a domicili	Promoció Autonomia (PROPER)	Teleassistència	Total prestacions
ILLES BALEARS	2.448	1.131	776	11.878	714	3.048	2.581	22.576
MALLORCA	1.920	867	696	9.209	627	2.547	2.302	18.168
ALARO	6	12	1	78	6	1	21	104
ALCUDIA	26	2	10	150	2	5	35	193
ALGAIDA	4	15	1	65	19	49	33	153
ANDRATX	11	6	11	90		1	20	119
ARIANY		5		15	3	8	5	31
ARTA	19	13	2	76	8	12	27	130
BANYALBUFAR	1			3	2		1	6
BINISALEM	12	7	10	135	9	2	32	175
BUGER	2	1		25				28
BUNYOLA	6	8	4	90		1	21	109
CALVIA	71	18	15	233		12	32	349
CAMPANET	1	3	1	78			16	83
CAMPOS	13	12	4	134	10	4	17	177
CAPDEPERA	57	15	8	73	8	9	20	170
CONSELL	10	5	3	69	6	1	15	94
COSTITX	2	6		20	9	9	4	46
DEYA	1			1		1		3
ESCORCA	1							1
ESPORLES	4	9		44		1	9	58
ESTELLENCS	1			5				6
FELANITX	43	20	3	213	18	12	54	309
FORNALUTX	3			12				15
INCA	78	17	24	536	9	22	73	686
LLORET DE VISTALEGRE	2	3		23	1	18	2	47
LLOSETA	5	17	3	100	6	3	23	134
LLUBI	2	1		24	13	23	8	63
LLUCMAJOR	45	26	12	354		8	44	445
MANACOR	112	53	41	432	8	38	87	684
MANCOR DE LA VALL	1	6	1	20		1	3	29
MARIA DE LA SALUT	5	11		35	9	16	15	76
MARRATXI	77	40	28	328	6	35	77	514
MONTUÏRI	46	4	14	44	12	20	16	140
MURO	21	6	6	83		6	27	122
PALMA DE MALLORCA	858	391	350	3998	362	1.992	1.276	7951
PETRA	5	8	3	41	6	21	13	84
POBLA (SA)	24	19	3	272	8	3	6	329
POLLENÇA	31	1	23	168	1	13	19	237
PORRERES	24	1	22	84	7	34	17	172
PUIGPUNYENT	3		1	16	1	1		22
SALINES (SES)	5	6		65	6		16	82
SANT JOAN	48	12	12	31	8	28	12	139
SANT LLORENÇ DES CARDASSAR	9	7	3	87	3	3	19	112
SANTA EUGENIA	6	1	2	26	1	7	6	43
SANTA MARGALIDA	46	13	18	119	1	1	31	198
SANTA MARIA DEL CAMI	21	8	5	124	4	5	22	167
SANTANYI	79	11	9	102	1	5	6	207
SELVA	4	2	2	68			21	76
SENCELLES	19	7	15	43	16	32	15	132
SINEU	10	10	17	55	16	30	23	138
SOLLER	22	8	6	167	8	19	26	230
SON SERVERA	8	7	1	67	8	4	20	95
VALLDEMOSSA	1	3		23			2	27
VILAFRANCA DE BONANY	9	11	2	65	8	31	15	126
MENORCA	250	154	43	1.444	43	76	73	2.010
ALAIOR	14	15	3	139	4	6	5	181
CASTELL (ES)	11	7	1	120	2	7	3	148
CIUTADELLA DE MENORCA	116	36	15	489	10	26	33	692
FERRERIES	20	17	1	81	12	2	6	133
MAO	71	51	10	442	14	33	15	621
MERCADAL (ES)	8	11	3	67			3	89
MIGJORN GRAN (ES)	2	6		26	1		3	35
SANT LLUIS	8	11	10	80		2	5	111
EIVISSA	272	80	37	1.159	39	404	206	1.991
EIVISSA	116	25	21	468	12	178	81	820
SANT ANTONI DE PORTMANY	67	17	2	224	9	63	28	382
SANT JOAN DE LABRITJA	12	3	2	59	2	16	7	94
SANT JOSEP DE SA TALAIA	34	10	1	176	9	53	33	283
SANTA EULALIA DEL RIO	43	25	11	232	7	94	57	412
FORMENTERA	6	30	0	66	5	21	0	128
FORMENTERA	6	30	0	66	5	21	0	128

T1_12 SITUACIÓ DEPENDÈNCIA. Beneficiaris

INFORMACIÓ ACTUAL

Nivell d'agregació: Illa i municipi

Data: 31 juliol 2018

Municipi	Població	Beneficiaris	Percentatge beneficiaris sobre població**
ILLES BALEARS	1.105.079	17.841	1,61%
MALLORCA	859.589	14.091	1,64%
ALARO	5.275	101	1,91%
ALCUDIA	19.763	191	0,97%
ALGAIDA	5.410	117	2,16%
ANDRATX	11.093	120	1,08%
ARIANY	877	23	2,62%
ARTA	7.381	125	1,69%
BANYALBUFAR	542	6	1,11%
BINISSALEM	7.850	176	2,24%
BUGER	1.022	28	2,74%
BUNYOLA	6.706	108	1,61%
CALVIA	50.328	342	0,68%
CAMPANET	2.524	84	3,33%
CAMPOS	9.892	173	1,75%
CAPDEPERA	11.420	165	1,44%
CONSELL	3.862	94	2,43%
COSTITX	1.205	34	2,82%
DEYA	713	2	0,28%
ESCORCA	236	1	0,42%
ESPORLES	4.922	60	1,22%
ESTELLENC	336	6	1,79%
FELANITX	17.412	305	1,75%
FORNALUTX	703	15	2,13%
INCA	30.651	685	2,23%
LLORET DE VISTALEGRE	1.233	36	2,92%
LLOSETA	5.639	131	2,32%
LLUBI	2.176	53	2,44%
LLUCMAJOR	34.618	448	1,29%
MANACOR	40.170	666	1,66%
MANCOR DE LA VALL	1.321	29	2,20%
MARIA DE LA SALUT	2.113	60	2,84%
MARRATXI	35.726	502	1,41%
MONTÚIRI	2.850	124	4,35%
MURO	6.723	119	1,77%
PALMA DE MALLORCA	400.578	6.515	1,63%
PETRA	2.816	67	2,38%
POBLA (SA)	12.694	325	2,56%
POLLENÇA	16.115	230	1,43%
PORRERES	5.567	148	2,66%
PUIGPUNYENT	2.018	21	1,04%
SALINES (SES)	5.018	84	1,67%
SANT JOAN	2.035	118	5,80%
SANT LLORENÇ DES CARDASSAR	8.146	111	1,36%
SANTA EUGENIA	1.638	39	2,38%
SANTA MARGALIDA	11.672	199	1,70%
SANTA MARIA DEL CAMI	6.685	164	2,45%
SANTANYI	11.316	200	1,77%
SELVA	3.890	77	1,98%
SENCELLES	3.082	105	3,41%
SINEU	3.612	113	3,13%
SOLLER	13.648	224	1,64%
SON SERVERA	11.449	93	0,81%
VALLDEMOSSA	2.005	27	1,35%
VILAFRANCA DE BONANY	2.913	102	3,50%
MENORCA	92.648	1.939	2,09%
ALAIOR	8.997	176	1,96%
CASTELL (ES)	7.635	142	1,86%
CIUTADELLA DE MENORCA	29.098	666	2,29%
FERRERIES	4.571	122	2,67%
MAO	28.006	602	2,15%
MERCADAL (ES)	5.391	88	1,63%
MIGJORN GRAN (ES)	1.429	34	2,38%
SANT LLUIS	7.521	109	1,45%
EIVISSA	140.964	1.699	1,21%
EIVISSA	49.975	687	1,37%
SANT ANTONI DE PORTMANY	23.631	330	1,40%
SANT JOAN DE LABRITJA	5.872	79	1,35%
SANT JOSEP DE SA TALAIA	25.674	242	0,94%
SANTA EULALIA DEL RIO	35.812	361	1,01%
FORMENTERA	11.878	112	0,94%
FORMENTERA	11.878	112	0,94%

Elaboració: Direcció General de Dependència a partir de les dades del nSISAAD (IMSERSO)

* Font: Institut d'Estadística de les Illes Balears (IBESTAT). Espanya (CC BY 3.0).

** Notes a la representació gràfica.

Negre: Representació de la magnitud de la relació percentual entre el nombre de sol·licituds i la població.

Gris fosc: Percentatge superior al del total de les Illes Balears

Gris clar: Percentatge inferior al del total de les Illes Balears