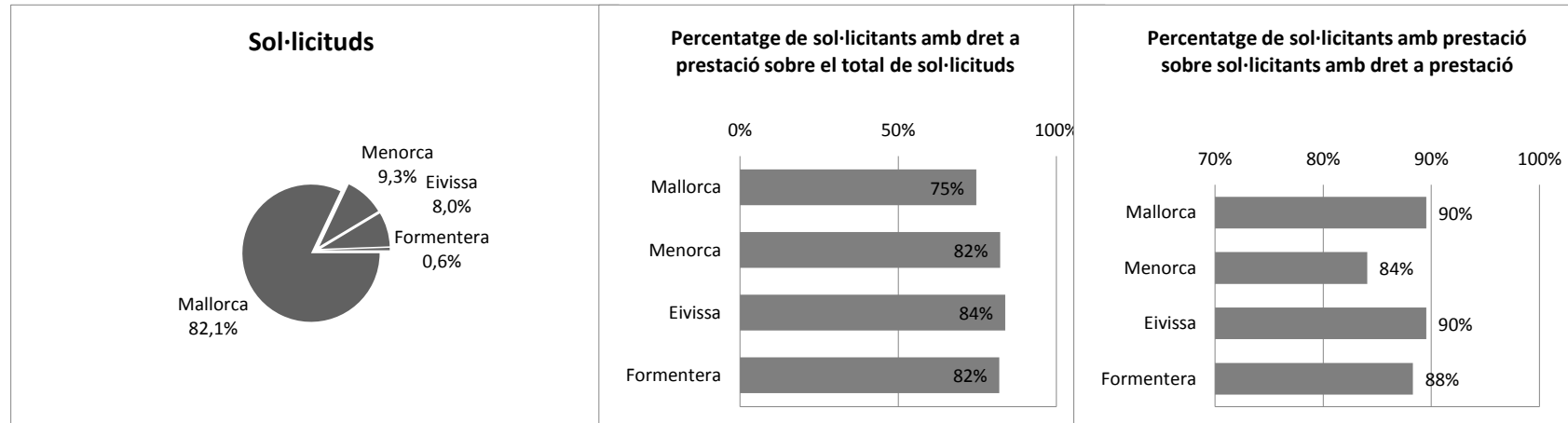




T1_01 SITUACIÓ DEPENDÈNCIA.
INFORMACIÓ HISTÒRICA ACUMULADA

Nivell d'agregació: Illa
Data: 30 juny de 2018

Illa	Sol·licituds	Sol·licitants amb dictàmens	Sol·licitants amb dret a prestació	Sol·licitants amb PIA acordat	Sol·licitants amb prestació
Total	64.825	58.109	49.366	38.305	43.921
Mallorca	53.189	47.351	39.721	30.786	35.562
Menorca	6.056	5.587	4.976	3.924	4.183
Eivissa	5.215	4.837	4.370	3.352	3.912
Formentera	365	334	299	243	264



Elaboració: Direcció General de Dependència a partir de les dades del nSISAAD (IMSERSO)

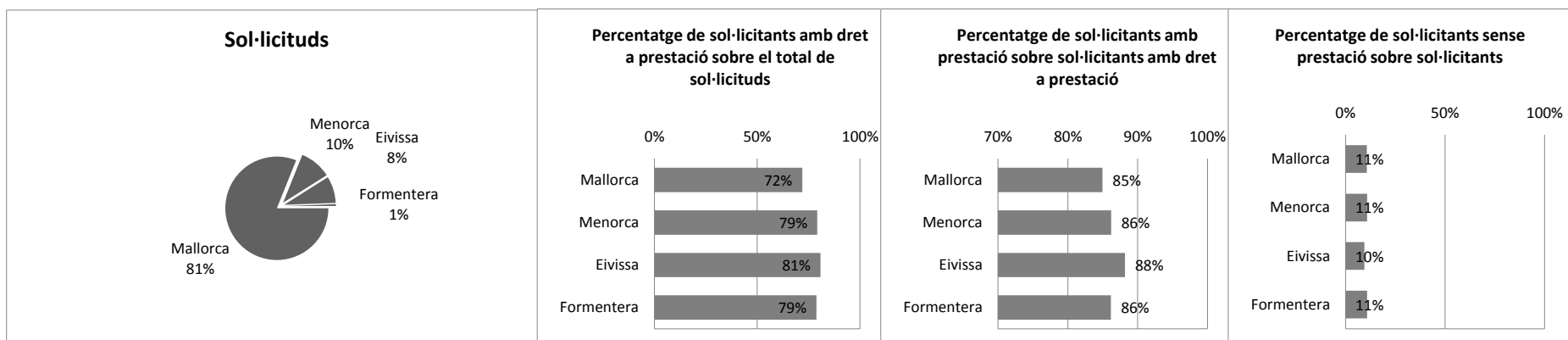
T1_02 SITUACIÓ DEPENDÈNCIA.

INFORMACIÓ ACTUAL

Nivell d'agregació: Illa

Data: 30 de juny de 2018

Illà	Sol·licituds	Sol·licitants amb dictàmens	Sol·licitants amb dret a prestació	Sol·licitants amb prestació	Sol·licitants amb dret sense prestació
Total	28.689	27758	21.067	17.994	3.073
Mallorca	23.263	22.507	16.733	14.219	2.514
Menorca	2.858	2751	2.264	1.952	312
Eivissa	2.403	2.345	1.940	1.711	229
Formentera	165	155	130	112	18



Elaboració: Direcció General de Dependència a partir de les dades del nSISAAD (IMERSO)

T1_03 SITUACIÓ DEPENDÈNCIA.

INFORMACIÓ ACTUAL

Nivell d'agregació: Illa i municipi

Data: 30 juny de 2018

Municipi	Sol·licituds	Sol·licitants amb dictàmen	Sol·licitants amb dret a prestació	Sol·licitants amb prestació	En tràmit
ILLES BALEARS	28.689	27.758	21.067	17.994	4.004
MALLORCA	23.263	22.507	16.733	14.219	3.270
ALARO	158	153	108	101	12
ALCUDIA	310	299	234	194	51
ALGAIDA	187	183	139	119	24
ANDRATX	225	215	154	122	42
ARIANY	45	42	29	24	8
ARTA	198	192	152	126	32
BANYALBUFAR	11	10	7	6	2
BINISALEM	310	307	241	177	67
BUGER	41	41	34	28	6
BUNYOLA	178	174	127	108	23
CALVIA	574	546	424	347	105
CAMPANET	110	103	93	84	16
CAMPOS	291	285	203	174	35
CAPDEPERA	245	237	189	167	30
CONSELL	131	127	104	94	14
COSTITX	51	51	40	35	5
DEYA	7	6	3	2	2
ESCORCA	1	1	1	1	0
ESPORLES	112	107	70	62	13
ESTELLENC	10	10	8	6	2
FELANITX	540	524	399	309	106
FORNALUTX	20	20	17	15	2
INCA	997	980	792	689	120
LLORET DE VISTALEGRE	54	53	42	36	7
LLOSETA	218	216	163	132	33
LLUBI	83	81	60	53	9
LLUCMAJOR	775	752	525	453	95
MANACOR	1091	1.054	824	674	187
MANCOR DE LA VALL	39	38	33	30	4
MARIA DE LA SALUT	104	100	73	61	16
MARRATXI	749	732	614	504	127
MONTUÏRI	147	146	131	125	7
MURO	204	201	157	119	41
PALMA DE MALLORCA	11280	10.858	7.622	6.575	1.469
PETRA	101	101	83	68	15
POBLA (SA)	484	475	373	327	55
POLLENÇA	416	401	314	231	98
PORRERES	212	205	167	150	24
PUIGPUNYENT	45	45	25	21	4
SALINES (SES)	130	125	93	85	13
SANT JOAN	155	154	133	119	15
SANT LLORENÇ DES CARDASSAR	159	153	123	111	18
SANTA EUGENIA	59	56	46	39	10
SANTA MARGALIDA	305	296	249	200	58
SANTA MARIA DEL CAMI	255	249	204	166	44
SANTANYI	311	298	233	201	45
SELVA	121	118	98	78	23
SENCELLES	148	143	118	106	17
SINEU	159	156	129	113	19
SOLLER	368	359	279	229	59
SON SERVERA	137	130	106	93	20
VALLDEMOSSA	46	44	33	28	7
VILAFRANCA DE BONANY	156	155	115	102	14
MENORCA	2.858	2.751	2.264	1.952	419
ALAIOR	260	241	199	177	41
CASTELL (ES)	223	207	177	143	50
CIUTADELLA DE MENORCA	919	889	743	672	101
FERRERIES	171	169	132	122	12
MAO	967	933	756	606	184
MERCADAL (ES)	115	114	98	88	11
MIGJORN GRAN (ES)	47	46	39	34	6
SANT LLUIS	156	152	120	110	14
EIVISSA	2.403	2.345	1.940	1.711	287
EIVISSA	993	972	792	693	120
SANT ANTONI DE PORTMANY	430	412	357	330	45
SANT JOAN DE LABRITJA	116	113	100	80	23
SANT JOSEP DE SA TALAIA	329	325	269	243	30
SANTA EULALIA DEL RIO	535	523	422	365	69
FORMENTERA	165	155	130	112	28
FORMENTERA	165	155	130	112	28

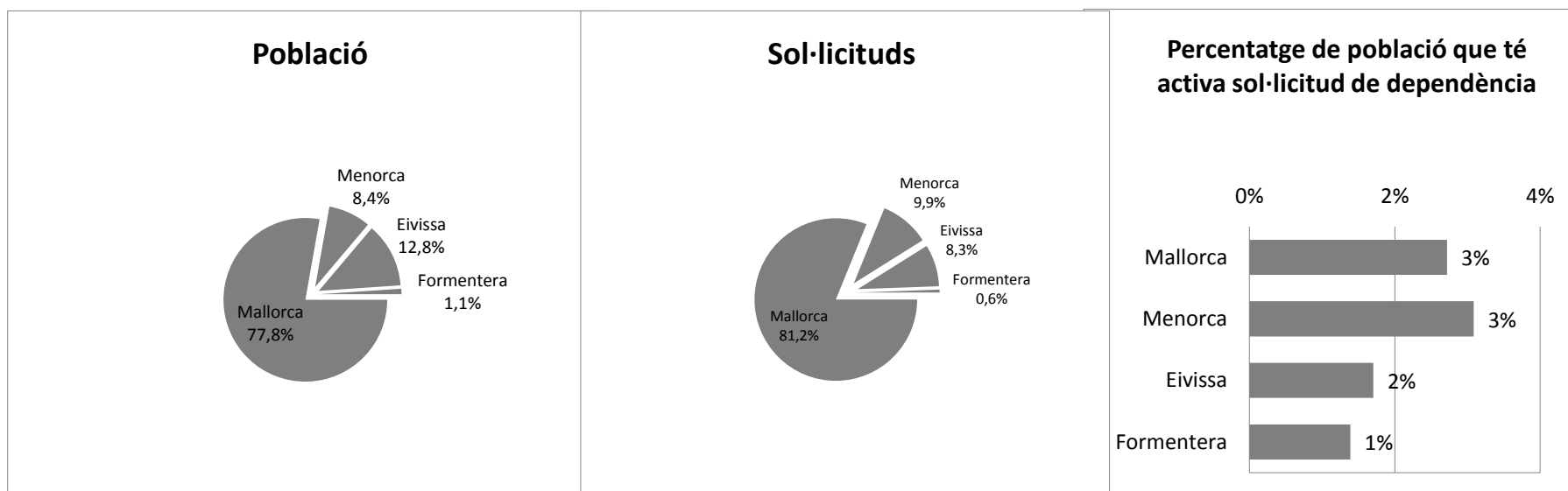
T1_04 SITUACIÓ DEPENDÈNCIA PER ILLES. Relació entre població i sol·licituds

INFORMACIÓ ACTUAL

Nivell d'agregació: Illa

Data: 30 juny 2018

Illa	Població*	Sol·licituds	%
Total	1.105.079	28.789	2,61%
Mallorca	859.589	23363	2,72%
Menorca	92.648	2858	3,08%
Eivissa	140.964	2403	1,70%
Formentera	11.878	165	1,39%



Elaboració: Direcció General de Dependència a partir de les dades del nSISAAD (IMSERO)

* Font: Institut d'Estadística de les Illes Balears (IBESTAT). Espanya (CC BY 3.0) .

T1_05 SITUACIÓ DEPENDÈNCIA PER IL·LA I MUNICIPI

INFORMACIÓ ACTUAL

Nivell d'agregació: Illa i municipi

Data: 30 juny 2018

Municipi	Població*	Sol·licituds	%**
ILLES BALEARS	1.105.079	28.689	2,60%
MALLORCA	859.589	23.263	2,71%
ALARO	5.275	158	3,00%
ALCUDIA	19.763	310	1,57%
ALGAIDA	5.410	187	3,46%
ANDRATX	11.093	225	2,03%
ARIANY	877	45	5,13%
ARTA	7.381	198	2,68%
BANYALBUFAR	542	11	2,03%
BINISSALEM	7.850	310	3,95%
BUGER	1.022	41	4,01%
BUNYOLA	6.706	178	2,65%
CALVIA	50.328	574	1,14%
CAMPANET	2.524	110	4,36%
CAMPOS	9.892	291	2,94%
CAPDEPERA	11.420	245	2,15%
CONSELL	3.862	131	3,39%
COSTITX	1.205	51	4,23%
DEYA	713	7	0,98%
ESCORÇA	236	1	0,42%
ESPORLES	4.922	112	2,28%
ESTELLENCS	336	10	2,98%
FELANITX	17.412	540	3,10%
FORNALUTX	703	20	2,84%
INCA	30.651	997	3,25%
LLORET DE VISTALEGRE	1.233	54	4,38%
LLOSETA	5.639	218	3,87%
LLUBI	2.176	83	3,81%
LLUCMAJOR	34.618	775	2,24%
MANACOR	40.170	1091	2,72%
MANCOR DE LA VALL	1.321	39	2,95%
MARIA DE LA SALUT	2.113	104	4,92%
MARRATXI	35.726	749	2,10%
MONTUÏRI	2.850	147	5,16%
MURO	6.723	204	3,03%
PALMA DE MALLORCA	400.578	11280	2,82%
PETRA	2.816	101	3,59%
POBLA (SA)	12.694	484	3,81%
POLLENÇA	16.115	416	2,58%
PORRERES	5.567	212	3,81%
PUIGPUNYENT	2.018	45	2,23%
SALINES (SES)	5.018	130	2,59%
SANT JOAN	2.035	155	7,62%
SANT LLORENÇ DES CARDASSAR	8.146	159	1,95%
SANTA EUGENIA	1.638	59	3,60%
SANTA MARGALIDA	11.672	305	2,61%
SANTA MARIA DEL CAMI	6.685	255	3,81%
SANTANYI	11.316	311	2,75%
SELVA	3.890	121	3,11%
SENCELLES	3.082	148	4,80%
SINEU	3.612	159	4,40%
SOLLER	13.648	368	2,70%
SON SERVERA	11.449	137	1,20%
VALLDEMOSSA	2.005	46	2,29%
VILAFRANCA DE BONANY	2.913	156	5,36%
MENORCA	92.648	2.858	3,08%
ALAIOR	8.997	260	2,89%
CASTELL (ES)	7.635	223	2,92%
CIUTADELLA DE MENORCA	29.098	919	3,16%
FERRERIES	4.571	171	3,74%
MAO	28.006	967	3,45%
MERCADAL (ES)	5.391	115	2,13%
MIGJORN GRAN (ES)	1.429	47	3,29%
SANT LLUIS	7.521	156	2,07%
EIVISSA	140.964	2.403	1,70%
EIVISSA	49.975	993	1,99%
SANT ANTONI DE PORTMANY	23.631	430	1,82%
SANT JOAN DE LABRITJA	5.872	116	1,98%
SANT JOSEP DE SA TALAIA	25.674	329	1,28%
SANTA EULALIA DEL RIO	35.812	535	1,49%
FORMENTERA	11.878	165	1,39%
FORMENTERA	11.878	165	1,39%

Elaboració: Direcció General de Dependència a partir de les dades del nSISAAD (IMRSO)

* Font: Institut d'Estadística de les Illes Balears (IBESTAT). Espanya (CC BY 3.0).

** Notes a la representació gràfica.

Negre: Representació de la magnitud de la relació percentual entre el nombre de sol·licituds i la població.

Gris fosc: Percentatge superior al del total de les Illes Balears

Gris clar: Percentatge inferior al del total de les Illes Balears

T1_06 SITUACIÓ DEPENDÈNCIA. Perfil del sol·licitant

INFORMACIÓ ACTUAL

Nivell d'agregació: Illa

Data: 30 juny 2018

	de 0 a 2 anys	de 03 a 18 anys	de 19 a 30 anys	de 31 a 45 anys	de 46 a 54 anys	de 55 a 64 anys	de 65 a 79 anys	80 i més anys	Total
ILLES BALEARS	219	1550	1053	1516	1338	2109	6402	14502	28689
Home	121	961	643	869	711	1.059	2.570	3.919	10.853
Dona	98	589	410	647	627	1.050	3.832	10.583	17.836
MALLORCA	188	1255	899	1237	1076	1701	5158	11749	23.263
Home	104	781	551	703	569	864	2079	3103	8754
Dona	84	474	348	534	507	837	3079	8646	14509
MENORCA	12	134	73	155	150	227	644	1463	2.858
Home	7	74	43	88	81	98	224	417	1.032
Dona	5	60	30	67	69	129	420	1046	1.826
EIVISSA	16	147	78	117	106	170	565	1204	2.403
Home	8	96	47	73	56	92	246	374	992
Dona	8	51	31	44	50	78	319	830	1.411
FORMENTERA	3	14	3	7	6	11	35	86	165
Home	2	10	2	5	5	5	21	25	75
Dona	1	4	1	2	1	6	14	61	90

Elaboració: Direcció General de Dependència a partir de les dades del nSISAAD (IMSERSO)

T1_07 SITUACIÓ DEPENDÈNCIA PER ILLES. Dictàmens

INFORMACIÓ ACTUAL

Nivell d'agregació: Illa

Data: 30 juny 2018

Illa	SENSE GRAU	GRAU I			GRAU II			GRAU III			TOTAL SOL·LICITANTS AMB DRET A PRESTACIÓ (GIII + GII + GI)
			N1	N2		N1	N2		N1	N2	
ILLES BALEARS	5.435	5.948	684	621	6.300	1.424	892	4.761	1.141	552	22.323
MALLORCA	4725	4976	603	524	4863	1104	660	3710	888	454	17.782
MENORCA	368	513	35	49	735	156	104	603	129	59	2.383
EIVISSA	324	436	46	44	649	158	124	408	118	38	2.345
FORMENTERA	18	23	0	4	53	6	4	40	6	1	137

: Dependència a partir de les dades del nSISAAD (IMSERSO)

T1_08 SITUACIÓ DEPENDÈNCIA. Dictàmens

INFORMACIÓ ACTUAL

Nivell d'agregació: Illa i municipi

Data: 30 juny 2018

Municipi	SENSE GRAU	GRAU I			GRAU II				GRAU III		TOTAL SOL·LICITANTS AMB DRET A PRESTACIÓ (GIII + GII + GI)
			N1	N2	N1	N2	N1	N2			
ILLES BALEARS	5.435	5.948	684	621	6.300	1.424	892	4.761	1.141	552	22.323
MALLORCA	4.725	4.976	603	524	4.863	1.104	660	3.710	888	454	17.782
ALARO	32	33	1	6	39	5	4	24	8	1	121
ALCUDIA	49	77	7	4	60	20	11	44	17	10	250
ALGAIDA	32	62	6	3	38	5	1	31	4	1	151
ANDRATX	51	47	6	3	49	10	2	35	8	4	164
ARIANY	9	9		2	15	1		5	1		33
ARTA	32	51	6	9	43	8	4	35	3	1	160
BANYALBUFAR	3	2	1		2			1	1		7
BINISALEM	49	89	14	4	66	14	12	37	16	6	258
BUGER	7	7	1	2	6	6	6	3	3		34
BUNYOLA	32	37	2	3	49	9	1	29	9	3	142
CALVIA	113	97	18	18	98	32	18	105	30	17	433
CAMPANET	6	25	3	4	32	8	6	14	5		97
CAMPOS	66	59	7	9	59	15	11	51	4	4	219
CAPDEPERA	41	36	5	5	57	17	7	57	10	2	196
CONSELL	20	23	3	2	37	3	10	24	3	2	107
COSTITX	8	10	1	1	13	4	2	10	1	1	43
DEYA	1	2			2					1	5
ESCORCA						1					1
ESPORLES	27	25	5	4	23	3	2	15	3		80
ESTELLENC	2	2	1	1	1			3			8
FELANITX	97	120	17	9	124	33	17	72	17	18	427
FORNALUTX	3	4			6			5	2		17
INCA	151	210	25	27	242	45	45	148	68	19	829
LLORET DE VISTALEGRE	9	18	2	1	8	3	2	9	1		44
LLOSETA	41	57	6	4	56	9	7	23	11	2	175
LLUBI	11	21	1	1	19	3	4	16	4	1	70
LLUCMAJOR	195	154	22	13	145	33	20	128	26	16	557
MANACOR	170	230	25	35	255	65	36	175	42	21	884
MANCOR DE LA VALL	4	8		1	13		2	10			34
MARIA DE LA SALUT	14	23		1	37	2	2	18	3		86
MARRATXI	89	160	15	18	182	53	28	136	31	20	643
MONTUÏRI	9	22	1	1	56	10	5	34	7	1	137
MURO	32	44	2	4	53	7	5	44	7	3	169
PALMA DE MALLORCA	2757	2371	330	247	2099	467	281	1694	373	239	8.101
PETRA	13	26		3	36	2		16	4	1	88
POBLA (SA)	81	86	17	18	114	41	17	61	31	9	394
POLLENÇA	60	95	3	10	96	20	13	79	21	4	341
PORRERES	24	39	3	2	64	9	6	45	11	2	181
PUIGPUNYENT	18	12		1	6	1	1	6			27
SALINES (SES)	27	42	2	1	19	5	3	19	4	3	98
SANT JOAN	15	27	2	1	46	13	4	41	4	1	139
CARDASSAR	23	33	7	6	31	11	2	30	7	3	130
SANTA EUGENIA	7	14			21	6	1	4	1	2	49
SANTA MARGALIDA	40	62	2	4	78	17	13	52	19	9	256
SANTA MARIA DEL CAMI	33	68	4	5	57	16	4	45	12	5	216
SANTANYI	48	53	8	4	67	18	9	70	12	9	250
SELVA	13	31	2	3	27	7	8	18	8	1	105
SENCELLES	16	33	3	1	25	10	9	28	14	4	127
SINEU	25	33			49	5		36	8		131
SOLLER	63	100	9	12	77	15	8	62	9	4	296
SON SERVERA	17	35	1	6	31	6	6	23	3	2	113
VALLDEMOSSA	8	19	1	2	8	1		5			36
VILAFRANCA DE BONANY	32	33	6	3	27	10	5	35	2	2	123
MENORCA	368	513	35	49	735	156	104	603	129	59	2.383
ALAIOR	29	45	4	2	75	13	7	50	9	7	212
CASTELL (ES)	28	46	2	6	52	16	6	33	11	7	179
CIUTADELLA DE MENORCA	85	159	9	14	253	38	31	248	36	16	804
FERRERIES	30	30	1	2	42	12	4	40	6	2	139
MAO	156	183	18	19	224	61	35	163	53	21	777
MERCADAL (ES)	12	16		2	38	4	8	29	4	1	102
MIGJORN GRAN (ES)	4	10		1	13	2	7	7	2		42
SANT LLUIS	24	24	1	3	38	10	6	33	8	5	128
EIVISSA	324	436	46	44	649	158	124	408	118	38	2.345
EIVISSA	144	181	21	18	268	65	64	149	48	14	828
PORTMANY	46	83	6	6	120	28	19	77	18	9	366
SANT JOAN DE LABRITJA	9	14	4	4	30	6	4	34	8		104
SANT JOSEP DE SA TALAIA	46	58	9	10	81	27	15	55	16	8	279
SANTA EULALIA DEL RIO	79	100	6	6	150	32	22	93	28	7	444
FORMENTERA	18	23	0	4	53	6	4	40	6	1	155
FORMENTERA	18	23		4	53	6	4	40	6	1	155

T1_09 SITUACIÓ DEPENDÈNCIA. Dictàmens

INFORMACIÓ ACTUAL

Nivell d'agregació: Illa i municipi

Data: 30 juny 2018

Municipi	Població*	Sol·licitants amb dret a prestació	% persones sol·licitants amb dret sobre població**
ILLES BALEARS	1.105.079	21.067	2,03%
MALLORCA	859.589	16.733	1,95%
ALARO	5.275	108	2,05%
ALCUDIA	19.763	234	1,18%
ALGAIDA	5.410	139	2,57%
ANDRATX	11.093	154	1,39%
ARIANY	877	29	3,31%
ARTA	7.381	152	2,06%
BANYALBUFAR	542	7	1,29%
BINISSALEM	7.850	241	3,07%
BUGER	1.022	34	3,33%
BUNYOLA	6.706	127	1,89%
CALVIA	50.328	424	0,84%
CAMPANET	2.524	93	3,68%
CAMPOS	9.892	203	2,05%
CAPDEPERA	11.420	189	1,65%
CONSELL	3.862	104	2,69%
COSTITX	1.205	40	3,32%
DEYA	713	3	0,42%
ESCORCA	236	1	0,42%
ESPORLES	4.922	70	1,42%
ESTELLENCS	336	8	2,38%
FELANITX	17.412	399	2,29%
FORNALUTX	703	17	2,42%
INCA	30.651	792	2,58%
LLORET DE VISTALEGRE	1.233	42	3,41%
LLOSETA	5.639	163	2,89%
LLUBI	2.176	60	2,76%
LLUCMAJOR	34.618	525	1,52%
MANACOR	40.170	824	2,05%
MANCOR DE LA VALL	1.321	33	2,50%
MARIA DE LA SALUT	2.113	73	3,45%
MARRATXI	35.726	614	1,72%
MONTÚRI	2.850	131	4,60%
MURO	6.723	157	2,34%
PALMA DE MALLORCA	400.578	7.622	1,90%
PETRA	2.816	83	2,95%
POBLA (SA)	12.694	373	2,94%
POLLENÇA	16.115	314	1,95%
PORRERES	5.567	167	3,00%
PUIGPUNYENT	2.018	25	1,24%
SALINES (SES)	5.018	93	1,85%
SANT JOAN	2.035	133	6,54%
SANT LLORENÇ DES CARDASSAR	8.146	123	1,51%
SANTA EUGENIA	1.638	46	2,81%
SANTA MARGALIDA	11.672	249	2,13%
SANTA MARIA DEL CAMI	6.685	204	3,05%
SANTANYI	11.316	233	2,06%
SELVA	3.890	98	2,52%
SENCELLES	3.082	118	3,83%
SINEU	3.612	129	3,57%
SOLLER	13.648	279	2,04%
SON SERVERA	11.449	106	0,93%
VALLDEMOSSA	2.005	33	1,65%
VILAFRANCA DE BONANY	2.913	115	3,95%
MENORCA	92.648	2.264	2,44%
ALAIOR	8.997	199	2,21%
CASTELL (ES)	7.635	177	2,32%
CIUTADELLA DE MENORCA	29.098	743	2,55%
FERRERIES	4.571	132	2,89%
MAO	28.006	756	2,70%
MERCADAL (ES)	5.391	98	1,82%
MIGJORN GRAN (ES)	1.429	39	2,73%
SANT LLUIS	7.521	120	1,60%
EIVISSA	140.964	1.940	1,38%
EIVISSA	49.975	792	1,58%
SANT ANTONI DE PORTMANY	23.631	357	1,51%
SANT JOAN DE LABRITJA	5.872	100	1,70%
SANT JOSEP DE SA TALAIA	25.674	269	1,05%
SANTA EULALIA DEL RIO	35.812	422	1,18%
FORMENTERA	11.878	130	1,09%
FORMENTERA	11.878	130	1,09%

Elaboració: Direcció General de Dependència a partir de les dades del nSISAAD (IMSERSO)

* Font: Institut d'Estadística de les Illes Balears (IBESTAT). Espanya (CC BY 3.0).

** Notes a la representació gràfica.

Negre: Representació de la magnitud de la relació percentual entre el nombre de sol·licituds i la població.

Gris fosc: Percentatge superior al del total de les Illes Balears

Gris clar: Percentatge inferior al del total de les Illes Balears

T1_10 SITUACIÓ DEPENDÈNCIA. Prestacions

INFORMACIÓ ACTUAL

Nivell d'agregació: Illa i municipi

Data: 30 juny 2018

Municipi	Servei d'atenció residencial	Centres de dia i nit	Prestacions econòmiques vinculades al servei	Prestació econòmica per a cures a l'entorn familiar	Ajuda a domicili	Promoció Autonomia (PROPER)	Teleassistència	Total prestacions
ILLES BALEARS	2.477	1.133	787	11.973	722	3.069	2.604	22.765
MALLORCA	1.944	869	706	9.285	635	2.567	2.324	18.330
ALARO	6	12	1	78	6	1	21	104
ALCUDIA	27	2	10	152		5	35	196
ALGAIDA	4	15	1	65	20	50	33	155
ANDRATX	11	6	11	92		1	20	121
ARIANY		5		15	4	8	5	32
ARTA	19	13	2	77	8	12	27	131
BANYALBUFAR	1			3	2		1	6
BINISSALEM	12	7	10	136	9	2	32	176
BUGER	2	1		25				28
BUNYOLA	6	8	4	90		1	21	109
CALVIA	73	18	15	236		12	32	354
CAMPANET	1	3	1	78			16	83
CAMPOS	14	12	4	134	10	4	17	178
CAPDEPERA	58	15	8	74	8	9	20	172
CONSELL	10	5	3	69	6	1	15	94
COSTITX	2	6		21	9	10	4	48
DEYA	1			1		1		3
ESCORCA	1							1
ESPORLES	4	9		46		1	9	60
ESTELLENCS	1			5				6
FELANITX	44	20	3	214	20	12	54	313
FORNALUTX	3			12				15
INCA	80	17	24	538	9	22	73	690
LLORET DE VISTALEGRE	2	3		23	1	18	2	47
LLOSETA	5	17	3	101	6	3	23	135
LLUBI	2	1		24	13	23	8	63
LLUCMAJOR	45	26	12	359		8	45	450
MANACOR	114	53	42	437	8	38	88	692
MANCOR DE LA VALL	1	6	1	21		1	3	30
MARIA DE LA SALUT	5	12		35	10	16	15	78
MARRATXI	77	40	28	330	6	35	78	516
MONTUÏRI	46	4	14	45	12	20	16	141
MURO	21	6	6	83		6	27	122
PALMA DE MALLORCA	869	392	354	4031	365	2.009	1.292	8020
PETRA	5	8	3	42	6	21	13	85
POBLA (SA)	25	19	3	273	8	3	6	331
POLLENÇA	31	1	23	169	1	13	19	238
PORRERES	25	1	22	85	7	35	18	175
PUIGPUNYENT	3		1	16	1	1		22
SALINES (SES)	5	6	1	65	6		16	83
SANT JOAN	49	12	12	31	8	28	12	140
SANT LLORENÇ DES CARDASSAR	9	7	3	87	3	3	19	112
SANTA EUGENIA	6	1	2	26	1	7	6	43
SANTA MARGALIDA	46	13	18	120	1	1	31	199
SANTA MARIA DEL CAMI	21	8	5	126	4	5	22	169
SANTANYI	79	11	10	102	1	5	6	208
SELVA	4	2	2	69			21	77
SENCELLES	19	7	16	43	16	32	15	133
SINEU	10	10	17	55	16	30	23	138
SOLLER	22	8	8	170	8	19	28	235
SON SERVERA	8	7	1	67	8	4	20	95
VALLDEMOSSA	1	3		24			2	28
VILAFRANCA DE BONANY	9	11	2	65	8	31	15	126
MENORCA	254	154	43	1.453	43	76	74	2.023
ALAIOR	14	15	3	140	4	6	5	182
CASTELL (ES)	11	7	1	121	2	7	3	149
CIUTADELLA DE MENORCA	118	36	15	493	10	26	34	698
FERRERIES	20	17	1	81	12		6	133
MAO	73	51	10	444	14	33	15	625
MERCADAL (ES)	8	11	3	67			3	89
MIGJORN GRAN (ES)	2	6		26	1		3	35
SANT LLUIS	8	11	10	81		2	5	112
EIVISSA	273	80	38	1.169	39	405	206	2.004
EIVISSA	117	25	22	472	12	178	81	826
SANT ANTONI DE PORTMANY	67	17	2	224	9	63	28	382
SANT JOAN DE LABRITJA	12	3	2	60	2	16	7	95
SANT JOSEP DE SA TALAIA	34	10	1	177	9	53	33	284
SANTA EULALIA DEL RIO	43	25	11	236	7	95	57	417
FORMENTERA	6	30	0	66	5	21	0	128
FORMENTERA	6	30		66	5	21		128

T1_12 SITUACIÓ DEPENDÈNCIA. Beneficiaris

INFORMACIÓ ACTUAL

Nivell d'agregació: Illa i municipi

Data: 30 juny 2018

Municipi	Població	Beneficiaris	Percentatge beneficiaris sobre població**
ILLES BALEARS	1.105.079	17.994	1,63%
MALLORCA	859.589	14.219	1,65%
ALARO	5.275	101	1,91%
ALCUDIA	19.763	194	0,98%
ALGAIDA	5.410	119	2,20%
ANDRATX	11.093	122	1,10%
ARIANY	877	24	2,74%
ARTA	7.381	126	1,71%
BANYALBUFAR	542	6	1,11%
BINISSALEM	7.850	177	2,25%
BUGER	1.022	28	2,74%
BUNYOLA	6.706	108	1,61%
CALVIA	50.328	347	0,69%
CAMPANET	2.524	84	3,33%
CAMPOS	9.892	174	1,76%
CAPDEPERA	11.420	167	1,46%
CONSELL	3.862	94	2,43%
COSTITX	1.205	35	2,90%
DEYA	713	2	0,28%
ESCORCA	236	1	0,42%
ESPORLES	4.922	62	1,26%
ESTELLENC	336	6	1,79%
FELANITX	17.412	309	1,77%
FORNALUTX	703	15	2,13%
INCA	30.651	689	2,25%
LLORET DE VISTALEGRE	1.233	36	2,92%
LLOSETA	5.639	132	2,34%
LLUBI	2.176	53	2,44%
LLUCMAJOR	34.618	453	1,31%
MANACOR	40.170	674	1,68%
MANCOR DE LA VALL	1.321	30	2,27%
MARIA DE LA SALUT	2.113	61	2,89%
MARRATXI	35.726	504	1,41%
MONTÚIRI	2.850	125	4,39%
MURO	6.723	119	1,77%
PALMA DE MALLORCA	400.578	6.575	1,64%
PETRA	2.816	68	2,41%
POBLA (SA)	12.694	327	2,58%
POLLENÇA	16.115	231	1,43%
PORRERES	5.567	150	2,69%
PUIGPUNYENT	2.018	21	1,04%
SALINES (SES)	5.018	85	1,69%
SANT JOAN	2.035	119	5,85%
SANT LLORENÇ DES CARDASSAR	8.146	111	1,36%
SANTA EUGENIA	1.638	39	2,38%
SANTA MARGALIDA	11.672	200	1,71%
SANTA MARIA DEL CAMI	6.685	166	2,48%
SANTANYI	11.316	201	1,78%
SELVA	3.890	78	2,01%
SENCELLES	3.082	106	3,44%
SINEU	3.612	113	3,13%
SOLLER	13.648	229	1,68%
SON SERVERA	11.449	93	0,81%
VALLDEMOSSA	2.005	28	1,40%
VILAFRANCA DE BONANY	2.913	102	3,50%
MENORCA	92.648	1.952	2,11%
ALAIOR	8.997	177	1,97%
CASTELL (ES)	7.635	143	1,87%
CIUTADELLA DE MENORCA	29.098	672	2,31%
FERRERIES	4.571	122	2,67%
MAO	28.006	606	2,16%
MERCADAL (ES)	5.391	88	1,63%
MIGJORN GRAN (ES)	1.429	34	2,38%
SANT LLUIS	7.521	110	1,46%
EIVISSA	140.964	1.711	1,21%
EIVISSA	49.975	693	1,39%
SANT ANTONI DE PORTMANY	23.631	330	1,40%
SANT JOAN DE LABRITJA	5.872	80	1,36%
SANT JOSEP DE SA TALAIA	25.674	243	0,95%
SANTA EULALIA DEL RIO	35.812	365	1,02%
FORMENTERA	11.878	112	0,94%
FORMENTERA	11.878	112	0,94%

Elaboració: Direcció General de Dependència a partir de les dades del nSISAAD (IMSERSO)

* Font: Institut d'Estadística de les Illes Balears (IBESTAT). Espanya (CC BY 3.0).

** Notes a la representació gràfica.

Negre: Representació de la magnitud de la relació percentual entre el nombre de sol·licituds i la població.

Gris fosc: Percentatge superior al del total de les Illes Balears

Gris clar: Percentatge inferior al del total de les Illes Balears