



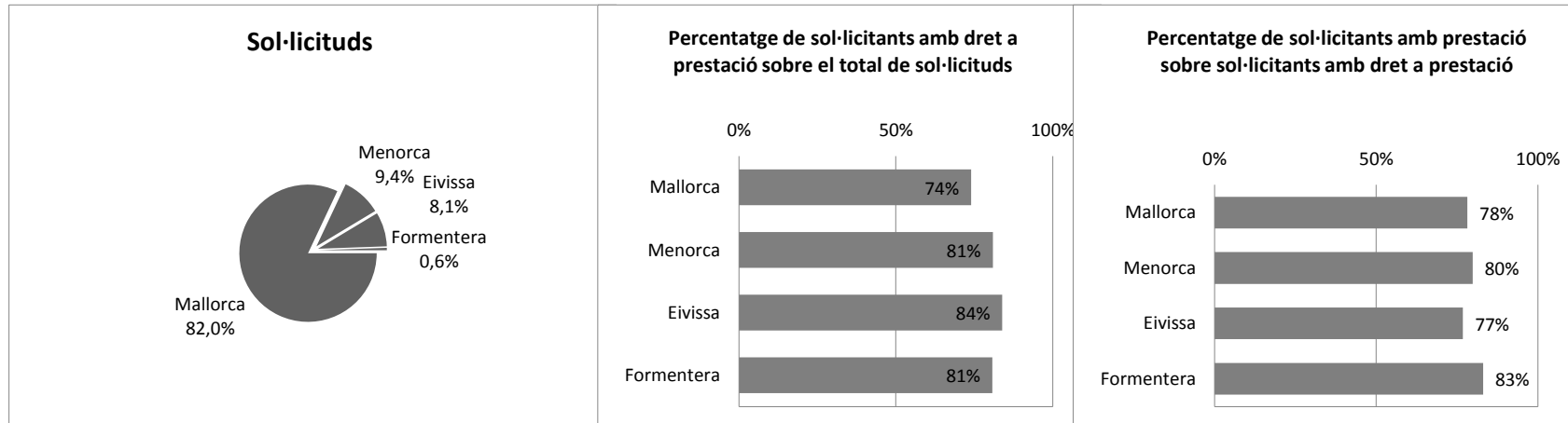
T1_01 SITUACIÓ DEPENDÈNCIA.

INFORMACIÓ HISTÒRICA ACUMULADA

Nivell d'agregació: Illa

Data: 30 abril de 2018

Illa	Sol·licituds	Sol·licitants amb dictàmens	Sol·licitants amb dret a prestació	Sol·licitants amb PIA acordat	Sol·licitants amb prestació
Total	63.805	57.178	48.128	42.531	37.667
Mallorca	52.327	46.567	38.691	34.360	30.255
Menorca	5.975	5.515	4.833	4.095	3.857
Eivissa	5.145	4.768	4.315	3.816	3.315
Formentera	358	328	289	260	240



Elaboració: Direcció General de Dependència a partir de les dades del nSISAAD (IMSERSO)

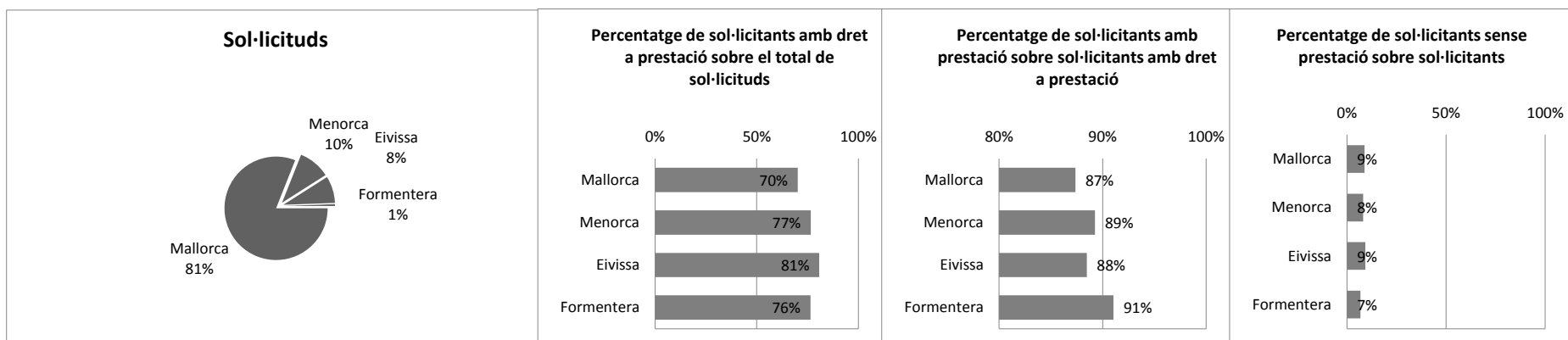
T1_02 SITUACIÓ DEPENDÈNCIA.

INFORMACIÓ ACTUAL

Nivell d'agregació: Illa

Data: 30 abril de 2018

Illa	Sol·licituds	Sol·licitants amb dictàmens	Sol·licitants amb dret a prestació	Sol·licitants amb prestació	Sol·licitants amb dret sense prestació
Total	28.257	27.365	20.273	17.780	2.493
Mallorca	22.893	22.170	16.064	14.036	2.028
Menorca	2.818	2.721	2.159	1.927	232
Eivissa	2.385	2.322	1.927	1.705	222
Formentera	161	152	123	112	11



Elaboració: Direcció General de Dependència a partir de les dades del nSISAAD (IMSERO)

T1_03 SITUACIÓ DEPENDÈNCIA.

INFORMACIÓ ACTUAL

Nivell d'agregació: Illa i municipi

Data: 30 abril de 2018

Municipi	Sol·licituds	Sol·licitants amb dictàmen	Sol·licitants amb dret a prestació	Sol·licitants amb prestació	En tràmit
ILLES BALEARS	28.257	27.365	20.273	17.780	3.385
MALLORCA	22.893	22.170	16.064	14.036	2.751
ALARO	148	144	106	102	8
ALCUDIA	301	289	225	178	59
ALGAIDA	184	180	132	123	13
ANDRATX	223	213	148	116	42
ARIANY	42	42	27	24	3
ARTA	205	197	151	130	29
BANYALBUFAR	10	10	7	6	1
BINISALEM	305	301	219	174	49
BUGER	41	41	31	27	4
BUNYOLA	176	170	121	105	22
CALVIA	566	546	400	345	75
CAMPANET	105	105	93	87	6
CAMPOS	288	284	194	179	19
CAPDEPERA	245	242	181	168	16
CONSELL	131	125	102	88	20
COSTITX	49	48	38	34	5
DEYA	4	3	2	2	1
ESCORCA	1	1	1	1	0
ESPORLES	109	105	70	65	9
ESTELLENCS	10	10	8	6	2
FELANITX	524	509	369	304	80
FORNALUTX	21	21	14	14	0
INCA	994	967	778	676	129
LLORET DE VISTALEGRE	54	53	38	34	5
LLOSETA	219	214	156	133	28
LLUBI	79	75	57	50	11
LLUCMAJOR	771	742	504	447	86
MANACOR	1061	1.026	747	656	126
MANCOR DE LA VALL	38	38	31	29	2
MARIA DE LA SALUT	97	92	62	59	8
MARRATXI	744	722	598	500	120
MONTUÏRI	151	151	136	130	6
MURO	203	202	145	115	31
PALMA DE MALLORCA	11076	10.691	7.350	6.489	1.246
PETRA	106	102	80	70	14
POBLA (SA)	485	477	368	328	48
POLLENÇA	411	390	306	224	103
PORRERES	205	198	157	146	18
PUIGPUNYENT	47	45	24	22	4
SALINES (SES)	127	125	88	76	14
SANT JOAN	153	148	126	120	11
SANT LLORENÇ DES CARDASSAR	156	150	122	110	18
SANTA EUGENIA	52	50	42	38	6
SANTA MARGALIDA	298	293	234	194	45
SANTA MARIA DEL CAMI	251	243	194	158	44
SANTANYI	308	294	228	203	39
SELVA	122	119	99	78	24
SENCELLES	143	142	119	110	10
SINEU	159	156	122	110	15
SOLLER	360	354	272	229	49
SON SERVERA	134	130	101	91	14
VALLDEMOSSA	45	44	32	29	4
VILAFRANCA DE BONANY	156	151	109	104	10
MENORCA	2.818	2.721	2.159	1.927	329
ALAIOR	249	237	186	173	25
CASTELL (ES)	216	209	166	143	30
CIUTADELLA DE MENORCA	912	866	709	658	97
FERRERIES	167	167	131	118	13
MAO	959	935	725	608	141
MERCADAL (ES)	113	112	87	84	4
MIGJORN GRAN (ES)	45	45	35	33	2
SANT LLUIS	157	150	120	110	17
EIVISSA	2.385	2.322	1.927	1.705	285
EIVISSA	991	965	792	686	132
SANT ANTONI DE PORTMANY	422	412	361	336	35
SANT JOAN DE LABRITJA	115	112	95	82	16
SANT JOSEP DE SA TALAIA	321	314	260	236	31
SANTA EULALIA DEL RIO	536	519	419	365	71
FORMENTERA	161	152	123	112	20
FORMENTERA	161	152	123	112	20

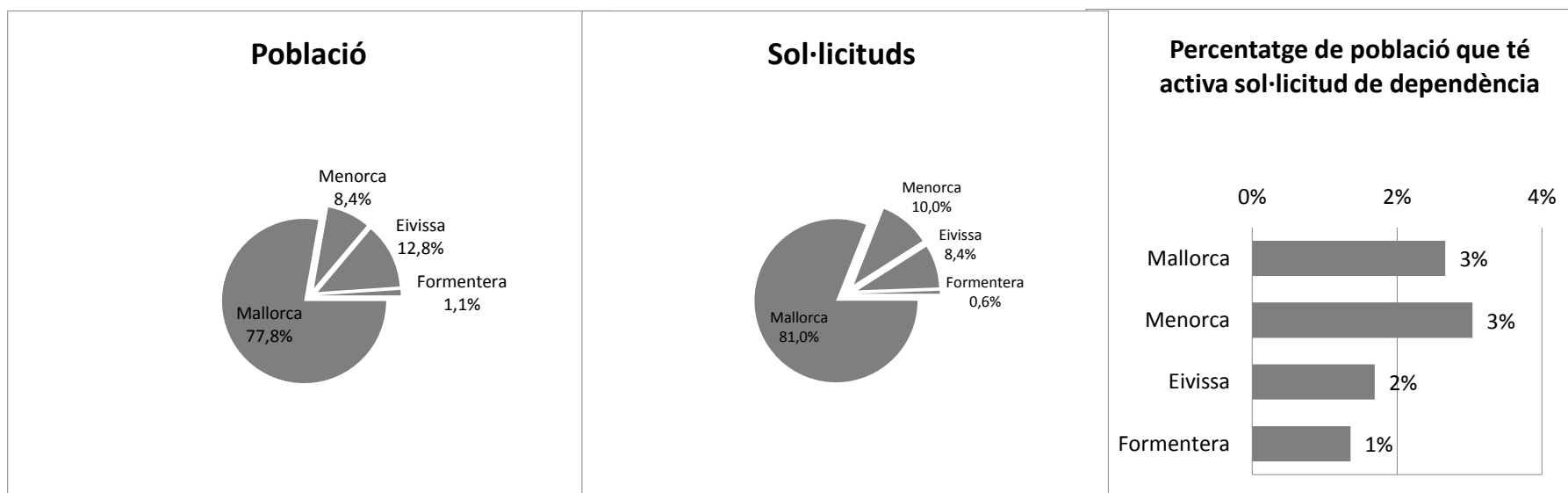
T1_04 SITUACIÓ DEPENDÈNCIA PER ILLES. Relació entre població i sol·licituds

INFORMACIÓ ACTUAL

Nivell d'agregació: Illa

Data: 30 abril 2018

Illa	Població*	Sol·licituds	%
Total	1.105.079	28.257	2,56%
Mallorca	859.589	22893	2,66%
Menorca	92.648	2818	3,04%
Eivissa	140.964	2385	1,69%
Formentera	11.878	161	1,36%



Elaboració: Direcció General de Dependència a partir de les dades del nSISAAD (IMSERO)

* Font: Institut d'Estadística de les Illes Balears (IBESTAT). Espanya (CC BY 3.0) .

T1_05 SITUACIÓ DEPENDÈNCIA PER IL·LA I MUNICIPI

INFORMACIÓ ACTUAL

Nivell d'agregació: Illa i municipi

Data: 30 abril 2018

Municipi	Població*	Sol·licituds	%**
ILLES BALEARS	1.105.079	28.257	2,56%
MALLORCA	859.589	22.893	2,66%
ALARO	5.275	148	2,81%
ALCUDIA	19.763	301	1,52%
ALGAIDA	5.410	184	3,40%
ANDRATX	11.093	223	2,01%
ARIANY	877	42	4,79%
ARTA	7.381	205	2,78%
BANYALBUFAR	542	10	1,85%
BINISSALEM	7.850	305	3,89%
BUGER	1.022	41	4,01%
BUNYOLA	6.706	176	2,62%
CALVIA	50.328	566	1,12%
CAMPANET	2.524	105	4,16%
CAMPOS	9.892	288	2,91%
CAPDEPERA	11.420	245	2,15%
CONSELL	3.862	131	3,39%
COSTITX	1.205	49	4,07%
DEYA	713	4	0,56%
ESCORCA	236	1	0,42%
ESPORLES	4.922	109	2,21%
ESTELLENCS	336	10	2,98%
FELANITX	17.412	524	3,01%
FORNALUTX	703	21	2,99%
INCA	30.651	994	3,24%
LLORET DE VISTALEGRE	1.233	54	4,38%
LLOSETA	5.639	219	3,88%
LLUBI	2.176	79	3,63%
LLUCMAJOR	34.618	771	2,23%
MANACOR	40.170	1061	2,64%
MANCOR DE LA VALL	1.321	38	2,88%
MARIA DE LA SALUT	2.113	97	4,59%
MARRATXI	35.726	744	2,08%
MONTUÏRI	2.850	151	5,30%
MURO	6.723	203	3,02%
PALMA DE MALLORCA	400.578	11076	2,77%
PETRA	2.816	106	3,76%
POBLA (SA)	12.694	485	3,82%
POLLENÇA	16.115	411	2,55%
PORRERES	5.567	205	3,68%
PUIGPUNYENT	2.018	47	2,33%
SALINES (SES)	5.018	127	2,53%
SANT JOAN	2.035	153	7,52%
SANT LLORENÇ DES CARDASSAR	8.146	156	1,92%
SANTA EUGENIA	1.638	52	3,17%
SANTA MARGALIDA	11.672	298	2,55%
SANTA MARIA DEL CAMI	6.685	251	3,75%
SANTANYI	11.316	308	2,72%
SELVA	3.890	122	3,14%
SENCELLES	3.082	143	4,64%
SINEU	3.612	159	4,40%
SOLLER	13.648	360	2,64%
SON SERVERA	11.449	134	1,17%
VALLDEMOSSA	2.005	45	2,24%
VILAFRANCA DE BONANY	2.913	156	5,36%
MENORCA	92.648	2.818	3,04%
ALAIOR	8.997	249	2,77%
CASTELL (ES)	7.635	216	2,83%
CIUTADELLA DE MENORCA	29.098	912	3,13%
FERRERIES	4.571	167	3,65%
MAO	28.006	959	3,42%
MERCADAL (ES)	5.391	113	2,10%
MIGJORN GRAN (ES)	1.429	45	3,15%
SANT LLUIS	7.521	157	2,09%
EIVISSA	140.964	2.385	1,69%
EIVISSA	49.975	991	1,98%
SANT ANTONI DE PORTMANY	23.631	422	1,79%
SANT JOAN DE LABRITJA	5.872	115	1,96%
SANT JOSEP DE SA TALAIA	25.674	321	1,25%
SANTA EULALIA DEL RIO	35.812	536	1,50%
FORMENTERA	11.878	161	1,36%
FORMENTERA	11.878	161	1,36%

Elaboració: Direcció General de Dependència a partir de les dades del nSISAAD (IMRSO)

* Font: Institut d'Estadística de les Illes Balears (IBESTAT). Espanya (CC BY 3.0).

** Notes a la representació gràfica.

Negre: Representació de la magnitud de la relació percentual entre el nombre de sol·licituds i la població.

Gris fosc: Percentatge superior al del total de les Illes Balears

Gris clar: Percentatge inferior al del total de les Illes Balears

T1_06 SITUACIÓ DEPENDÈNCIA. Perfil del sol·licitant

INFORMACIÓ ACTUAL

Nivell d'agregació: Illa

Data: 30 de abril 2018

	de 0 a 2 anys	de 03 a 18 anys	de 19 a 30 anys	de 31 a 45 anys	de 46 a 54 anys	de 55 a 64 anys	de 65 a 79 anys	80 i més anys	Total
ILLES BALEARS	217	1525	1053	1500	1325	2080	6328	14229	28257
Home	120	943	643	858	711	1.045	2.556	3.846	10.722
Dona	97	582	410	642	614	1.035	3.772	10.383	17.535
MALLORCA	183	1232	899	1221	1067	1675	5102	11514	22.893
Home	103	765	551	691	572	854	2074	3036	8646
Dona	80	467	348	530	495	821	3028	8478	14247
MENORCA	14	135	72	152	147	228	629	1441	2.818
Home	7	74	43	86	79	98	217	415	1.019
Dona	7	61	29	66	68	130	412	1026	1.799
EIVISSA	17	145	79	120	104	166	561	1193	2.385
Home	8	95	47	76	54	88	244	373	985
Dona	9	50	32	44	50	78	317	820	1.400
FORMENTERA	3	13	3	7	7	11	36	81	161
Home	2	9	2	5	6	5	21	22	72
Dona	1	4	1	2	1	6	15	59	89

Elaboració: Direcció General de Dependència a partir de les dades del nSISAAD (IMSERSO)

T1_07 SITUACIÓ DEPENDÈNCIA PER ILLES. Dictàmens

INFORMACIÓ ACTUAL

Nivell d'agregació: Illa

Data: 30 abril 2018

Illa	SENSE GRAU	GRAU I			GRAU II			GRAU III			TOTAL SOL·LICITANTS AMB DRET A PRESTACIÓ (GIII + GII + GI)
			N1	N2		N1	N2		N1	N2	
ILLES BALEARS	5.388	5.726	677	641	6.159	1.468	812	4.639	1.179	559	21.860
MALLORCA	4682	4776	596	544	4745	1141	688	3621	916	461	17.488
MENORCA	372	498	36	47	727	161	107	582	132	59	2.349
EIVISSA	317	431	45	45	633	160	13	398	125	38	2.205
FORMENTERA	17	21	0	5	54	6	4	38	6	1	135

Elaboració: Direcció General de Dependència a partir de les dades del nSISAAD (IMSERSO)

T1_08 SITUACIÓ DEPENDÈNCIA. Dictàmens

INFORMACIÓ ACTUAL

Nivell d'agregació: Illa i municipi

Data: 30 abril 2018

Municipi	SENSE GRAU	GRAU I			GRAU II				GRAU III		TOTAL SOL·LICITANTS AMB DRET A PRESTACIÓ (GIII + GII + GI)
			N1	N2	N1	N2	N1	N2			
ILLES BALEARS	5.388	5.726	677	641	6.159	1.468	929	4.639	1.179	559	21.977
MALLORCA	4.682	4.776	596	544	4.745	1.141	688	3.621	916	461	17.488
ALARO	29	31	1	6	36	5	4	23	8	1	115
ALCUDIA	48	72	7	4	59	20	11	41	17	10	241
ALGAIDA	33	58	5	3	36	5	1	32	5	2	147
ANDRATX	50	45	6	3	49	11	2	34	9	4	163
ARIANY	9	9		2	15	1		5	1		33
ARTA	32	49	6	10	45	10	5	36	3	1	165
BANYALBUFAR	3	2	1		2			1	1		7
BINISSALEM	49	91	11	4	64	16	13	31	16	6	252
BUGER	6	7	1	2	6	6	6	4	3		35
BUNYOLA	31	31	2	3	49	9	1	32	9	3	139
CALVIA	111	94	18	18	99	33	18	106	32	17	435
CAMPANET	8	26	3	4	29	8	6	14	7		97
CAMPOS	64	57	7	9	63	15	13	48	4	4	220
CAPDEPERA	41	38	5	5	60	18	8	55	10	2	201
CONSELL	19	25	3	2	35	4	10	22	3	2	106
COSTITX	8	8	1	1	13	5	2	8	1	1	40
DEYA					2					1	3
ESCORCA						1					1
ESPORLES	28	25	5	4	20	3	3	14	3		77
ESTELLENC	2	2	1	1	1			3			8
FELANITX	94	112	16	9	122	34	17	69	18	18	415
FORNALUTX	3	4			7			5	2		18
INCA	144	208	26	28	239	45	45	144	69	19	823
LLORET DE VISTALEGRE	9	18	2	1	8	3	2	9	1		44
LLOSETA	39	55	7	4	56	9	7	24	11	2	175
LLUBI	12	18	1	1	17	3	4	13	5	1	63
LLUCMAJOR	193	152	23	14	142	33	22	119	27	17	549
MANACOR	168	210	25	35	249	70	40	166	42	21	858
MANCOR DE LA VALL	4	8		1	13		2	10			34
MÀRIA DE LA SALUT	14	19		1	37	2	2	14	3		78
MARRATXI	88	155	15	18	175	57	31	130	33	20	634
MONTUÏRI	10	20	1	1	54	12	5	39	8	1	141
MURO	31	42	2	4	53	8	7	45	7	3	171
PALMA DE MALLORCA	2757	2277	325	257	2029	478	290	1656	379	243	7.934
PETRA	13	23		3	37	3		17	5	1	89
POBLA (SA)	83	85	16	18	113	42	17	59	35	9	394
POLLENÇA	54	87	3	10	97	20	14	79	22	4	336
PORRERES	23	35	3	2	62	9	5	44	12	3	175
PUIGPUNYENT	19	11		1	6	1	1	6			26
SALINES (SES)	27	41	2	1	20	5	3	19	4	3	98
SANT JOAN	12	28	3	1	40	13	4	42	4	1	136
CARDASSAR	21	33	7	6	30	12	2	28	8	3	129
SANTA EUGENIA	6	12			19	6	1	3	1	2	44
SANTA MARGALIDA	40	57	2	5	80	18	13	50	19	9	253
SANTA MARIA DEL CAMÍ	31	66	4	5	52	16	4	48	12	5	212
SANTANYI	49	46	9	6	69	18	10	66	12	9	245
SELVA	11	30	2	3	29	7	8	20	8	1	108
SENCELLES	13	30	3	2	24	10	9	33	14	4	129
SINEU	23	36			48	5		36	8		133
SOLLER	62	100	8	13	71	15	9	62	10	4	292
SON SERVERA	18	35	1	6	30	6	6	23	3	2	112
VALLDEMOSSA	8	20	1	2	8	1		4			36
VILAFRANCA DE BONANY	32	33	6	5	26	10	5	30	2	2	119
MEJORCA	372	498	36	47	727	161	107	582	132	59	2.349
ALAIOR	29	42	4	2	75	14	7	48	9	7	208
CASTELL (ES)	28	48	2	6	50	16	6	34	12	7	181
CIUTADELLA DE MENORCA	87	152	10	14	246	39	32	232	38	16	779
FERRERIES	31	27	1	2	41	12	4	41	6	2	136
MAO	157	180	18	18	227	63	37	161	53	21	778
MERCADAL (ES)	12	16		1	38	4	8	28	4	1	100
MIGJORN GRAN (ES)	4	11		1	11	2	7	7	2		41
SANT LLUIS	24	22	1	3	39	11	6	31	8	5	126
EIVISSA	317	431	45	45	633	160	130	398	125	38	2.322
EIVISSA	145	176	21	19	266	65	65	144	50	14	820
PORTMANY	46	82	6	6	119	30	19	76	19	9	366
SANT JOAN DE LABRITJA	9	16	4	4	28	6	5	31	9		103
SANT JOSEP DE SA TALAIA	42	56	8	10	79	27	16	52	16	8	272
SANTA EULALIA DEL RIO	75	101	6	6	141	32	25	95	31	7	444
FORMENTERA	17	21	0	5	54	6	4	38	6	1	152
FORMENTERA	17	21		5	54	6	4	38	6	1	152

T1_09 SITUACIÓ DEPENDÈNCIA. Dictàmens

INFORMACIÓ ACTUAL

Nivell d'agregació: Illa i municipi

Data: 30 abril 2018

Municipi	Població*	Sol·licitants amb dret a prestació	% persones sol·licitants amb dret sobre població**
ILLES BALEARS	1.105.079	20.273	2,03%
MALLORCA	859.589	16.064	1,87%
ALARO	5.275	106	2,01%
ALCUDIA	19.763	225	1,14%
ALGAIDA	5.410	132	2,44%
ANDRATX	11.093	148	1,33%
ARIANY	877	27	3,08%
ARTA	7.381	151	2,05%
BANYALBUFAR	542	7	1,29%
BINISSALEM	7.850	219	2,79%
BUGER	1.022	31	3,03%
BUNYOLA	6.706	121	1,80%
CALVIA	50.328	400	0,79%
CAMPANET	2.524	93	3,68%
CAMPOS	9.892	194	1,96%
CAPDEPERA	11.420	181	1,58%
CONSELL	3.862	102	2,64%
COSTITX	1.205	38	3,15%
DEYA	713	2	0,28%
ESCORCA	236	1	0,42%
ESPORLES	4.922	70	1,42%
ESTELLENCS	336	8	2,38%
FELANITX	17.412	369	2,12%
FORNALUTX	703	14	1,99%
INCA	30.651	778	2,54%
LLORET DE VISTALEGRE	1.233	38	3,08%
LLOSETA	5.639	156	2,77%
LLUBI	2.176	57	2,62%
LLUCMAJOR	34.618	504	1,46%
MANACOR	40.170	747	1,86%
MANCOR DE LA VALL	1.321	31	2,35%
MARIA DE LA SALUT	2.113	62	2,93%
MARRATXI	35.726	598	1,67%
MONTÚRI	2.850	136	4,77%
MURO	6.723	145	2,16%
PALMA DE MALLORCA	400.578	7.350	1,83%
PETRA	2.816	80	2,84%
POBLA (SA)	12.694	368	2,90%
POLLENÇA	16.115	306	1,90%
PORRERES	5.567	157	2,82%
PUIGPUNYENT	2.018	24	1,19%
SALINES (SES)	5.018	88	1,75%
SANT JOAN	2.035	126	6,19%
SANT LLORENÇ DES CARDASSAR	8.146	122	1,50%
SANTA EUGENIA	1.638	42	2,56%
SANTA MARGALIDA	11.672	234	2,00%
SANTA MARIA DEL CAMI	6.685	194	2,90%
SANTANYI	11.316	228	2,01%
SELVA	3.890	99	2,54%
SENCELLES	3.082	119	3,86%
SINEU	3.612	122	3,38%
SOLLER	13.648	272	1,99%
SON SERVERA	11.449	101	0,88%
VALLDEMOSSA	2.005	32	1,60%
VILAFRANCA DE BONANY	2.913	109	3,74%
MENORCA	92.648	2.159	2,33%
ALAIOR	8.997	186	2,07%
CASTELL (ES)	7.635	166	2,17%
CIUTADELLA DE MENORCA	29.098	709	2,44%
FERRERIES	4.571	131	2,87%
MAO	28.006	725	2,59%
MERCADAL (ES)	5.391	87	1,61%
MIGJORN GRAN (ES)	1.429	35	2,45%
SANT LLUIS	7.521	120	1,60%
EIVISSA	140.964	1.927	1,37%
EIVISSA	49.975	792	1,58%
SANT ANTONI DE PORTMANY	23.631	361	1,53%
SANT JOAN DE LABRITJA	5.872	95	1,62%
SANT JOSEP DE SA TALAIA	25.674	260	1,01%
SANTA EULALIA DEL RIO	35.812	419	1,17%
FORMENTERA	11.878	123	1,04%
FORMENTERA	11.878	123	1,04%

Elaboració: Direcció General de Dependència a partir de les dades del nSISAAD (IMSERSO)

* Font: Institut d'Estadística de les Illes Balears (IBESTAT). Espanya (CC BY 3.0).

** Notes a la representació gràfica.

Negre: Representació de la magnitud de la relació percentual entre el nombre de sol·licituds i la població.

Gris fosc: Percentatge superior al del total de les Illes Balears

Gris clar: Percentatge inferior al del total de les Illes Balears



T1_10 SITUACIÓ DEPENDÈNCIA. Prestacions

INFORMACIÓ ACTUAL

Nivell d'agregació: Illa i municipi

Data: 31 de març 2018

Municipi	Servei d'atenció residencial	Centres de dia i nit	Prestacions econòmiques vinculades al servei	Prestació econòmica per a cures a l'entorn familiar	Ajuda a domicili	Promoció Autonomia (PROPER)	Teleassistència	Total prestacions
ILLES BALEARS	2.427	1.127	793	11.820	628	2.641	2.119	21.555
MALLORCA	1.901	874	711	9.147	551	2.512	1.872	17.568
ALARO	6	11	1	81	3	1	14	103
ALCUDIA	27	3	7	139		4	23	180
ALGAIDA	6	15	1	65	20	50	32	157
ANDRATX	10	7	9	89			18	115
ARIANY		3		16	4	9	3	32
ARTA	20	14	2	79	8	11	25	134
BANYALBUFAR	1			3	2		1	6
BINISSALEM	11	7	8	138	6	1	26	171
BUGER	2	1		24				27
BUNYOLA	7	10	4	85			18	106
CALVIA	70	19	15	234		12	27	350
CAMPANET	1	3	1	81			17	86
CAMPOS	14	12	4	140	8	4	14	182
CAPDEPERA	62	16	8	73	6	8	18	173
CONSELL	8	7	3	64	6		11	88
COSTITX	2	6		20	9	10	4	47
DEYA	1			1		1		3
ESCORCA	1							1
ESPORLES	6	9		47		1	7	63
ESTELLENCES			1	5				6
FELANITX	44	20	3	210	18	11	41	306
FORNALUTX	2			12			1	14
INCA	79	18	24	538	8	20	9	687
LLORET DE VISTALEGRE	2	3		21	1	17	2	44
LLOSETA	5	17	4	103	5	3	22	137
LLUBI	2	1		23	8	21	7	55
LLUCMAJOR	43	29	11	354		8	41	445
MANACOR	114	55	38	429		36	65	672
MANCOR DE LA VALL	1	6	1	20		1	3	29
MARIA DE LA SALUT	5	12		32	8	15	14	72
MARRATXI	76	42	28	328	9	31	72	514
MONTUÏRI	48	5	14	46	10	21	13	144
MURO	21	6	7	78		6	20	118
PALMA DE MALLORCA	839	380	360	3963	329	1.972	1.088	7843
PETRA	5	10	1	39	4	22	7	81
POBLA (SA)	25	20	2	277	4	4	6	332
POLLENÇA	29	1	24	165	1	12	15	232
PORRERES	23	1	24	80	6	35	10	169
PUIGPUNYENT	3		1	17	1	1		23
SALINES (SES)	4	6	1	61	4		6	76
SANT JOAN	51	11	12	28	7	29	8	138
SANT LLORENÇ DES CARDASSAR	7	8	4	86	3	3	13	111
SANTA EUGENIA	6	1	2	22	1	7	2	39
SANTA MARGALIDA	43	13	18	117	1	1	25	193
SANTA MARIA DEL CAMÍ	21	8	4	120	4	3	15	160
SANTANYI	81	9	10	102	1	6	5	209
SELVA	4	2	2	69			19	77
SENCELLES	17	7	17	49	12	34	13	136
SINEU	9	9	19	49	13	30	17	129
SOLLER	21	8	12	168	8	18	22	235
SON SERVERA	7	8	1	66	7	3	17	92
VALLDEMOSSA	1	3		25			2	29
VILAFRANCA DE BONANY	8	12	3	66	6	30	14	125
MENORCA	256	152	44	1.446	41	55	57	1.994
ALAIOR	13	15	4	139	3	2	5	176
CASTELL (ES)	13	5	1	121	2	6	3	148
CIUTADELLA DE MENORCA	115	40	14	483	11	22	24	685
FERRERIES	21	15		79	10	2	3	127
MAO	76	50	11	454	15	22	12	628
MERCADAL (ES)	8	11	3	63			2	85
MIGJORN GRAN (ES)	2	5		26			3	33
SANT LLUIS	8	11	11	81		1	5	112
EIVISSA	264	72	38	1.158	33	54	190	1.619
EIVISSA	110	25	19	465	9	2	76	630
SANT ANTONI DE PORTMANY	69	17	3	223	9	6	28	327
SANT JOAN DE LABRITJA	12	1	2	65	1	22	8	103
SANT JOSEP DE SA TALAIA	31	8	1	170	9	2	27	221
SANTA EULALIA DEL RIO	42	21	13	235	5	22	51	338
FORMENTERA	6	29	0	69	3	20	0	127
FORMENTERA	6	29	0	69	3	20		127

T1_12 SITUACIÓ DEPENDÈNCIA. Beneficiaris

INFORMACIÓ ACTUAL

Nivell d'agregació: Illa i municipi

Data: 31 de març 2018

Municipi	Població	Beneficiaris	Percentatge beneficiaris sobre població**
ILLES BALEARS	1.105.079	17.780	1,61%
MALLORCA	859.589	14.036	1,63%
ALARO	5.275	102	1,93%
ALCUDIA	19.763	178	0,90%
ALGAIDA	5.410	123	2,27%
ANDRATX	11.093	116	1,05%
ARIANY	877	24	2,74%
ARTA	7.381	130	1,76%
BANYALBUFAR	542	6	1,11%
BINISSALEM	7.850	174	2,22%
BUGER	1.022	27	2,64%
BUNYOLA	6.706	105	1,57%
CALVIA	50.328	345	0,69%
CAMPANET	2.524	87	3,45%
CAMPOS	9.892	179	1,81%
CAPDEPERA	11.420	168	1,47%
CONSELL	3.862	88	2,28%
COSTITX	1.205	34	2,82%
DEYA	713	2	0,28%
ESCORCA	236	1	0,42%
ESPORLES	4.922	65	1,32%
ESTELLENC	336	6	1,79%
FELANITX	17.412	304	1,75%
FORNALUTX	703	14	1,99%
INCA	30.651	676	2,21%
LLORET DE VISTALEGRE	1.233	34	2,76%
LLOSETA	5.639	133	2,36%
LLUBI	2.176	50	2,30%
LLUCMAJOR	34.618	447	1,29%
MANACOR	40.170	656	1,63%
MANCOR DE LA VALL	1.321	29	2,20%
MARIA DE LA SALUT	2.113	59	2,79%
MARRATXI	35.726	500	1,40%
MONTÚIRI	2.850	130	4,56%
MURO	6.723	115	1,71%
PALMA DE MALLORCA	400.578	6.489	1,62%
PETRA	2.816	70	2,49%
POBLA (SA)	12.694	328	2,58%
POLLENÇA	16.115	224	1,39%
PORRERES	5.567	146	2,62%
PUIGPUNYENT	2.018	22	1,09%
SALINES (SES)	5.018	76	1,51%
SANT JOAN	2.035	120	5,90%
SANT LLORENÇ DES CARDASSAR	8.146	110	1,35%
SANTA EUGENIA	1.638	38	2,32%
SANTA MARGALIDA	11.672	194	1,66%
SANTA MARIA DEL CAMI	6.685	158	2,36%
SANTANYI	11.316	203	1,79%
SELVA	3.890	78	2,01%
SENCELLES	3.082	110	3,57%
SINEU	3.612	110	3,05%
SOLLER	13.648	229	1,68%
SON SERVERA	11.449	91	0,79%
VALLDEMOSSA	2.005	29	1,45%
VILAFRANCA DE BONANY	2.913	104	3,57%
MENORCA	92.648	1.927	2,08%
ALAIOR	8.997	173	1,92%
CASTELL (ES)	7.635	143	1,87%
CIUTADELLA DE MENORCA	29.098	658	2,26%
FERRERIES	4.571	118	2,58%
MAO	28.006	608	2,17%
MERCADAL (ES)	5.391	84	1,56%
MIGJORN GRAN (ES)	1.429	33	2,31%
SANT LLUIS	7.521	110	1,46%
EIVISSA	140.964	1.705	1,21%
EIVISSA	49.975	686	1,37%
SANT ANTONI DE PORTMANY	23.631	336	1,42%
SANT JOAN DE LABRITJA	5.872	82	1,40%
SANT JOSEP DE SA TALAIA	25.674	236	0,92%
SANTA EULALIA DEL RIO	35.812	365	1,02%
FORMENTERA	11.878	112	0,94%
FORMENTERA	11.878	112	0,94%

Elaboració: Direcció General de Dependència a partir de les dades del nSISAAD (IMSERSO)

* Font: Institut d'Estadística de les Illes Balears (IBESTAT). Espanya (CC BY 3.0).

** Notes a la representació gràfica.

Negre: Representació de la magnitud de la relació percentual entre el nombre de sol·licituds i la població.

Gris fosc: Percentatge superior al del total de les Illes Balears

Gris clar: Percentatge inferior al del total de les Illes Balears