



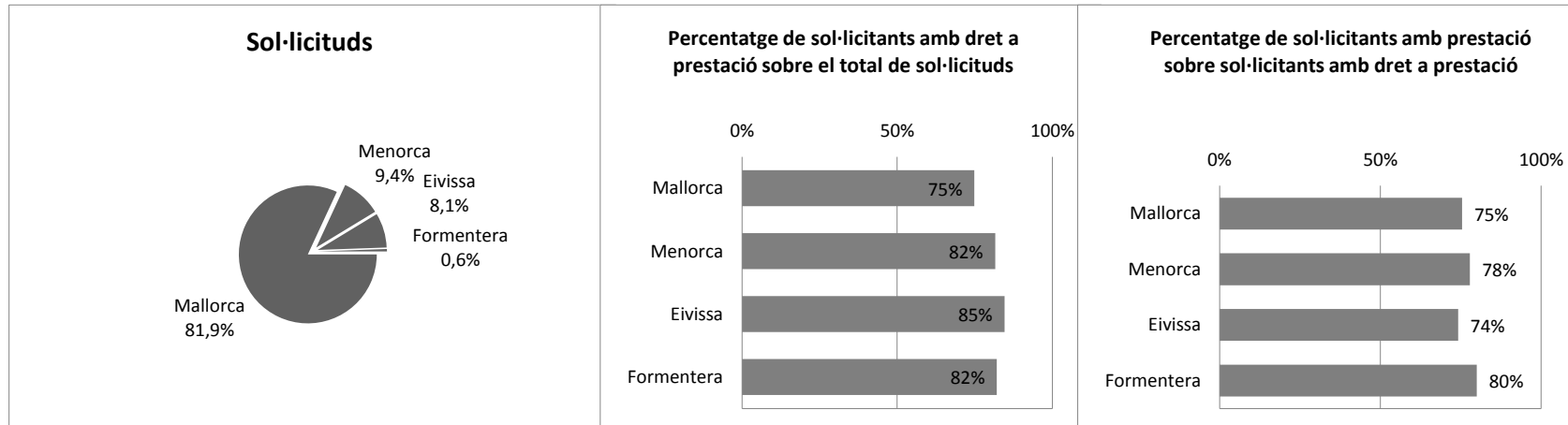
## T1\_01 SITUACIÓ DEPENDÈNCIA.

### INFORMACIÓ HISTÒRICA ACUMULADA

Nivell d'agregació: Illa

Data: 30 novembre de 2017

Illa	Sol·licituds	Sol·licitants amb dictàmens	Sol·licitants amb dret a prestació	Sol·licitants amb PIA acordat	Sol·licitants amb prestació
<b>Total</b>	<b>61.222</b>	<b>54.184</b>	<b>46.739</b>	<b>37.775</b>	<b>35.315</b>
<b>Mallorca</b>	50.145	44.047	37.549	30.225	28.310
<b>Menorca</b>	5.756	5.217	4.696	3.810	3.655
<b>Eivissa</b>	4.980	4.604	4.214	3.499	3.126
<b>Formentera</b>	341	316	280	241	224



Elaboració: Direcció General de Dependència a partir de les dades del nSISAAD (IMSERSO)

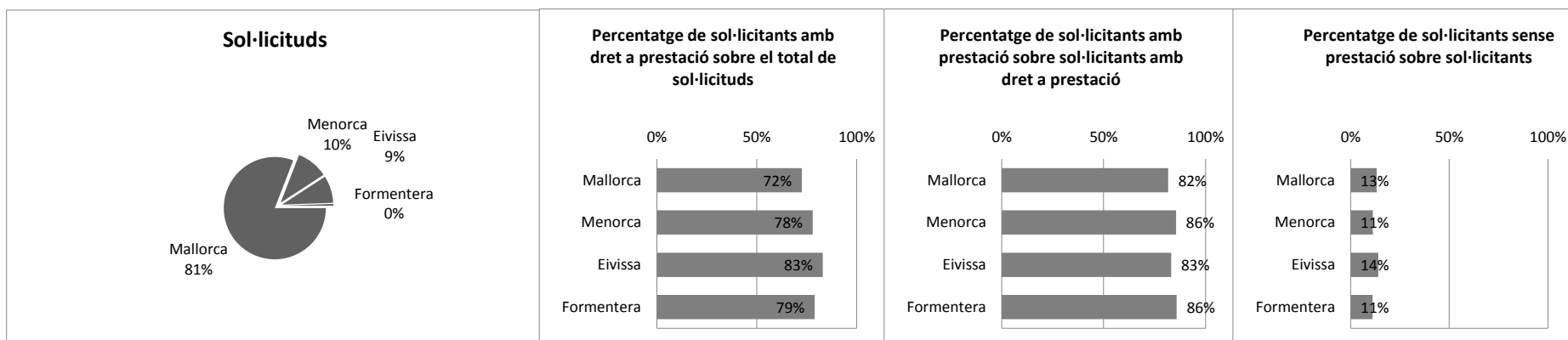
T1\_02 SITUACIÓ DEPENDÈNCIA.

INFORMACIÓ ACTUAL

Nivell d'agregació: Illa

Data: 30 de novembre de 2017

Illa	Sol·licituds	Sol·licitants amb dictàmens	Sol·licitants amb dret a prestació	Sol·licitants amb prestació	Sol·licitants amb dret sense prestació
<b>Total</b>	<b>27.412</b>	<b>25928</b>	<b>20.274</b>	<b>16.673</b>	<b>3.601</b>
<b>Mallorca</b>	22.167	20.951	16.065	13.121	2.944
<b>Menorca</b>	2.734	2541	2.132	1.823	309
<b>Eivissa</b>	2.359	2.290	1.957	1.626	331
<b>Formentera</b>	152	146	120	103	17



Elaboració: Direcció General de Dependència a partir de les dades del nSISAAD (IMERSO)

## T1\_03 SITUACIÓ DEPENDÈNCIA.

## INFORMACIÓ ACTUAL

Nivell d'agregació: Illa i municipi

Data: 30 de novembre de 2017

Municipi	Sol·licituds	Sol·licitants amb dictàmen	Sol·licitants amb dret a prestació	Sol·licitants amb prestació	En tràmit
<b>ILLES BALEARS</b>	<b>27.412</b>	<b>25.928</b>	<b>20.274</b>	<b>16.673</b>	<b>5.085</b>
<b>MALLORCA</b>	<b>22.167</b>	<b>20.951</b>	<b>16.065</b>	<b>13.121</b>	<b>4.160</b>
ALARO	143	139	106	91	19
ALCUDIA	280	270	217	178	49
ALGAIDA	174	160	128	106	36
ANDRATX	217	194	139	115	47
ARIANY	37	34	26	16	13
ARTA	210	193	164	128	53
BANYALBUFAR	11	11	8	6	2
BINISALEM	278	271	218	173	52
BUGER	39	38	32	26	7
BUNYOLA	162	153	122	102	29
CALVIA	553	530	407	341	89
CAMPANET	104	103	93	86	8
CAMPOS	282	266	210	164	62
CAPDEPERA	245	225	188	165	43
CONSELL	132	123	100	85	24
COSTITX	49	49	40	37	3
DEYA	5	4	3	3	1
ESCORCA	1	1	1	1	0
ESPORLES	105	103	73	65	10
ESTELLENCES	9	9	6	5	1
FELANITX	500	467	380	290	123
FORNALUTX	20	20	16	16	0
INCA	958	929	776	649	156
LLORET DE VISTALEGRE	51	44	37	28	16
LLOSETA	212	199	157	134	36
LLUBI	79	69	58	44	24
LLUCMAJOR	753	718	520	418	137
MANACOR	999	934	772	624	213
MANCOR DE LA VALL	40	38	34	30	6
MARIA DE LA SALUT	80	74	60	54	12
MARRATXI	739	683	596	508	144
MONTUÏRI	151	145	135	121	20
MURO	197	184	152	117	48
PALMA DE MALLORCA	10740	10.155	7.242	5.873	1.954
PETRA	104	93	80	61	30
POBLA (SA)	478	456	372	328	66
POLLENÇA	390	367	315	221	117
PORRERES	201	195	166	133	39
PUIGPUNYENT	43	41	23	20	5
SALINES (SES)	122	119	86	72	17
SANT JOAN	154	148	135	116	25
SANT LLORENÇ DES CARDASSAR	152	149	127	101	29
SANTA EUGENIA	52	48	42	34	12
SANTA MARGALIDA	295	278	239	196	60
SANTA MARIA DEL CAMI	241	220	183	149	55
SANTANYI	296	280	230	205	41
SELVA	120	113	100	76	31
SENCELLES	137	128	112	100	21
SINEU	148	146	121	95	28
SOLLER	362	332	274	218	86
SON SERVERA	132	124	106	86	28
VALLDEMOSSA	43	41	32	29	5
VILAFRANCA DE BONANY	142	138	106	82	28
<b>MENORCA</b>	<b>2.734</b>	<b>2.541</b>	<b>2.132</b>	<b>1.823</b>	<b>502</b>
ALAIOR	240	218	187	159	50
CASTELL (ES)	206	193	163	135	41
CIUTADELLA DE MENORCA	860	793	687	621	133
FERRERIES	172	157	122	112	25
MAO	953	886	727	579	215
MERCADAL (ES)	107	102	86	82	9
MIGJORN GRAN (ES)	42	41	37	31	7
SANT LLUIS	154	151	123	104	22
<b>EIVISSA</b>	<b>2.359</b>	<b>2.290</b>	<b>1.957</b>	<b>1.626</b>	<b>400</b>
EIVISSA	979	950	807	652	184
SANT ANTONI DE PORTMANY	431	420	368	326	53
SANT JOAN DE LABRITJA	111	105	95	81	20
SANT JOSEP DE SA TALAIA	307	303	263	221	46
SANTA EULALIA DEL RIO	531	512	424	346	97
<b>FORMENTERA</b>	<b>152</b>	<b>146</b>	<b>120</b>	<b>103</b>	<b>23</b>
FORMENTERA	152	146	120	103	23

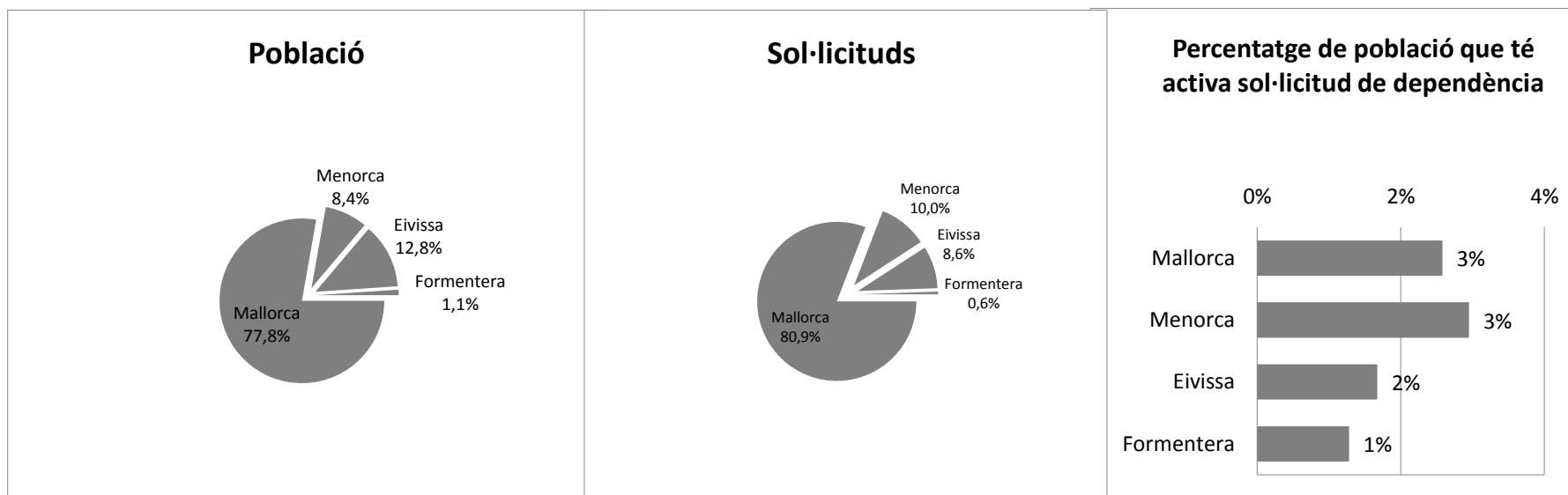
T1\_04 SITUACIÓ DEPENDÈNCIA PER ILLES. Relació entre població i sol·licituds

INFORMACIÓ ACTUAL

Nivell d'agregació: Illa

Data: 30 de novembre de 2017

Illa	Població*	Sol·licituds	%
<b>Total</b>	<b>1.105.079</b>	<b>27.412</b>	<b>2,48%</b>
<b>Mallorca</b>	859.589	22167	2,58%
<b>Menorca</b>	92.648	2734	2,95%
<b>Eivissa</b>	140.964	2359	1,67%
<b>Formentera</b>	11.878	152	1,28%



Elaboració: Direcció General de Dependència a partir de les dades del nSISAAD (IMSERSO)

\* Font: Institut d'Estadística de les Illes Balears (IBESTAT). Espanya (CC BY 3.0) .

## T1\_05 SITUACIÓ DEPENDÈNCIA PER IL·LA I MUNICIPI

## INFORMACIÓ ACTUAL

Nivell d'agregació: Illa i municipi

Data: 30 de novembre de 2017

Municipi	Població*	Sol·licituds	%**
<b>ILLES BALEARS</b>	<b>1.105.079</b>	<b>27.412</b>	<b>2,48%</b>
<b>MALLORCA</b>	<b>859.589</b>	<b>22.167</b>	2,58%
ALARO	5.275	143	2,71%
ALCUDIA	19.763	280	1,42%
ALGAIDA	5.410	174	3,22%
ANDRATX	11.093	217	1,96%
ARIANY	877	37	4,22%
ARTA	7.381	210	2,85%
BANYALBUFAR	542	11	2,03%
BINISSALEM	7.850	278	3,54%
BUGER	1.022	39	3,82%
BUNYOLA	6.706	162	2,42%
CALVIA	50.328	553	1,10%
CAMPANET	2.524	104	4,12%
CAMPOS	9.892	282	2,85%
CAPDEPERA	11.420	245	2,15%
CONSELL	3.862	132	3,42%
COSTITX	1.205	49	4,07%
DEYA	713	5	0,70%
ESCORCA	236	1	0,42%
ESPORLES	4.922	105	2,13%
ESTELLENCS	336	9	2,68%
FELANITX	17.412	500	2,87%
FORNALUTX	703	20	2,84%
INCA	30.651	958	3,13%
LLORET DE VISTALEGRE	1.233	51	4,14%
LLOSETA	5.639	212	3,76%
LLUBI	2.176	79	3,63%
LLUCMAJOR	34.618	753	2,18%
MANACOR	40.170	999	2,49%
MANCOR DE LA VALL	1.321	40	3,03%
MARIA DE LA SALUT	2.113	80	3,79%
MARRATXI	35.726	739	2,07%
MONTUÏRI	2.850	151	5,30%
MURO	6.723	197	2,93%
PALMA DE MALLORCA	400.578	10740	2,68%
PETRA	2.816	104	3,69%
POBLA (SA)	12.694	478	3,77%
POLLENÇA	16.115	390	2,42%
PORRERES	5.567	201	3,61%
PUIGPUNYENT	2.018	43	2,13%
SALINES (SES)	5.018	122	2,43%
SANT JOAN	2.035	154	7,57%
SANT LLORENÇ DES CARDASSAR	8.146	152	1,87%
SANTA EUGENIA	1.638	52	3,17%
SANTA MARGALIDA	11.672	295	2,53%
SANTA MARIA DEL CAMI	6.685	241	3,61%
SANTANYI	11.316	296	2,62%
SELVA	3.890	120	3,08%
SENCELLES	3.082	137	4,45%
SINEU	3.612	148	4,10%
SOLLER	13.648	362	2,65%
SON SERVERA	11.449	132	1,15%
VALLDEMOSSA	2.005	43	2,14%
VILAFRANCA DE BONANY	2.913	142	4,87%
<b>MENORCA</b>	<b>92.648</b>	<b>2.734</b>	2,95%
ALAIOR	8.997	240	2,67%
CASTELL (ES)	7.635	206	2,70%
CIUTADELLA DE MENORCA	29.098	860	2,96%
FERRERIES	4.571	172	3,76%
MAO	28.006	953	3,40%
MERCADAL (ES)	5.391	107	1,98%
MIGJORN GRAN (ES)	1.429	42	2,94%
SANT LLUIS	7.521	154	2,05%
<b>EIVISSA</b>	<b>140.964</b>	<b>2.359</b>	1,67%
EIVISSA	49.975	979	1,96%
SANT ANTONI DE PORTMANY	23.631	431	1,82%
SANT JOAN DE LABRITJA	5.872	111	1,89%
SANT JOSEP DE SA TALAIA	25.674	307	1,20%
SANTA EULALIA DEL RIO	35.812	531	1,48%
<b>FORMENTERA</b>	<b>11.878</b>	<b>152</b>	1,28%
FORMENTERA	11.878	152	1,28%

Elaboració: Direcció General de Dependència a partir de les dades del nSISAAD (IMSERO)

\* Font: Institut d'Estadística de les Illes Balears (IBESTAT). Espanya (CC BY 3.0).

\*\* Notes a la representació gràfica.

Negre: Representació de la magnitud de la relació percentual entre el nombre de sol·licituds i la població.

Gris fosc: Percentatge superior al del total de les Illes Balears

Gris clar: Percentatge inferior al del total de les Illes Balears

## T1\_06 SITUACIÓ DEPENDÈNCIA. Perfil del sol·licitant

## INFORMACIÓ ACTUAL

Nivell d'agregació: Illa

Data: 30 de novembre de 2017

	de 0 a 2 anys	de 03 a 18 anys	de 19 a 30 anys	de 31 a 45 anys	de 46 a 54 anys	de 55 a 64 anys	de 65 a 79 anys	80 i més anys	Total
<b>ILLES BALEARS</b>	<b>187</b>	<b>1494</b>	<b>1045</b>	<b>1499</b>	<b>1291</b>	<b>2013</b>	<b>6146</b>	<b>13737</b>	<b>27412</b>
Home	109	916	636	863	679	1.016	2.460	3.731	10.410
Dona	78	578	409	636	612	997	3.686	10.006	17.002
<b>MALLORCA</b>	<b>155</b>	<b>1203</b>	<b>894</b>	<b>1215</b>	<b>1031</b>	<b>1625</b>	<b>4940</b>	<b>11104</b>	<b>22.167</b>
Home	92	741	544	694	542	831	1.984	2.952	8.380
Dona	63	462	350	521	489	794	2.956	8.152	13.787
<b>MENORCA</b>	<b>12</b>	<b>134</b>	<b>69</b>	<b>151</b>	<b>152</b>	<b>216</b>	<b>608</b>	<b>1392</b>	<b>2.734</b>
Home	6	73	42	87	78	93	209	395	983
Dona	6	61	27	64	74	123	399	997	1.751
<b>EIVISSA</b>	<b>17</b>	<b>144</b>	<b>79</b>	<b>127</b>	<b>98</b>	<b>161</b>	<b>566</b>	<b>1167</b>	<b>2.359</b>
Home	9	93	48	78	50	87	248	362	975
Dona	8	51	31	49	48	74	318	805	1.384
<b>FORMENTERA</b>	<b>3</b>	<b>13</b>	<b>3</b>	<b>6</b>	<b>10</b>	<b>11</b>	<b>32</b>	<b>74</b>	<b>152</b>
Home	2	9	2	4	9	5	19	22	72
Dona	1	4	1	2	1	6	13	52	80

Elaboració: Direcció General de Dependència a partir de les dades del nSISAAD (IMSERSO)

## T1\_07 SITUACIÓ DEPENDÈNCIA PER ILLES. Dictàmens

## INFORMACIÓ ACTUAL

Nivell d'agregació: Illa

Data: 30 de novembre de 2017

Illa	SENSE GRAU	GRAU I			GRAU II			GRAU III			TOTAL SOL·LICITANTS AMB DRET A PRESTACIÓ (GIII + GII + GI)
			N1	N2		N1	N2		N1	N2	
<b>ILLES BALEARS</b>	<b>5.264</b>	<b>5.141</b>	<b>765</b>	<b>747</b>	<b>5.498</b>	<b>1.666</b>	<b>1.049</b>	<b>3.863</b>	<b>1.327</b>	<b>608</b>	<b>20.971</b>
MALLORCA	4.572	4.292	677	637	4.187	1.297	781	2.965	1.038	505	16.379
MENORCA	366	426	41	54	649	182	122	493	147	61	2.175
EIVISSA	307	404	47	51	612	180	141	372	135	41	2.290
FORMENTERA	19	19	0	5	50	7	5	33	7	1	127

Elaboració: Direcció General de Dependència a partir de les dades del nSISAAD (IMSERSO)

## T1\_08 SITUACIÓ DEPENDÈNCIA. Dictàmens

## INFORMACIÓ ACTUAL

Nivell d'agregació: Illa i municipi

Data: 30 de novembre de 2017

Municipi	SENSE GRAU	GRAU I			GRAU II				GRAU III		TOTAL SOL·LICITANTS AMB DRET A PRESTACIÓ (GIII + GII + GI)
			N1	N2	N1	N2	N1	N2			
<b>ILLES BALEARS</b>	<b>5.264</b>	<b>5.141</b>	<b>765</b>	<b>747</b>	<b>5.498</b>	<b>1.666</b>	<b>1.049</b>	<b>3.863</b>	<b>1.327</b>	<b>608</b>	<b>20.664</b>
<b>MALLORCA</b>	<b>4.572</b>	<b>4.292</b>	<b>677</b>	<b>637</b>	<b>4.187</b>	<b>1.297</b>	<b>781</b>	<b>2.965</b>	<b>1.038</b>	<b>505</b>	<b>16.379</b>
ALARO	29	29	3	9	32	6	4	18	8	1	110
ALCUDIA	46	60	7	8	49	21	13	36	20	10	224
ALGAIDA	28	44	5	5	37	6	1	27	5	2	132
ANDRATX	49	44	7	5	36	12	2	25	10	4	145
ARIANY	8	9		2	10	2		2	1		26
ARTA	27	41	10	10	49	11	6	33	5	1	166
BANYALBUFAR	3	2	1		2			2	1		8
BINISALEM	47	67	11	4	59	17	14	30	16	6	224
BUGER	6	4		2	5	7	5	4	5		32
BUNYOLA	29	29	2	3	43	11	1	22	9	4	124
CALVIA	114	85	19	19	84	42	20	91	37	19	416
CAMPANET	7	27	3	4	25	9	7	14	7		96
CAMPOS	54	52	10	11	61	19	13	38	4	4	212
CAPDEPERA	36	34	5	5	54	21	8	47	11	4	189
CONSELL	18	27	3	7	28	5	11	18	3	3	105
COSTITX	8	10	1	2	11	6	2	7	1	1	41
DEYA	1				1			1		1	3
ESCORCA						1					1
ESPORLES	30	28	5	4	17	4	3	9	3		73
ESTELLENC	1	2	1	1	2			2			8
FELANITX	87	109	16	10	100	37	18	53	19	18	380
FORNALUTX	4	4			5			5	2		16
INCA	136	189	29	26	229	50	50	126	73	21	793
LLORET DE VISTALEGRE	7	16	3	1	6	3	2	5	1		37
LLOSETA	35	42	8	4	52	13	7	23	13	2	164
LLUBI	10	15	2	2	16	6	4	6	6	2	59
LLUCMAJOR	195	146	24	17	130	38	27	92	32	17	523
MANACOR	156	164	31	41	217	80	45	131	48	21	778
MANCOR DE LA VALL	3	9		2	15	1	2	6			35
MARIA DE LA SALUT	11	17		1	27	2	2	11	3		63
MARRATXI	76	122	18	24	170	68	37	106	38	24	607
MONTUÏRI	7	20	1	1	52	13	7	34	9	1	138
MURO	29	33	3	5	48	10	10	34	8	4	155
PALMA DE MALLORCA	2754	2105	360	293	1738	534	330	1344	434	263	7.401
PETRA	13	20	1	3	29	5		16	5	1	80
POBLA (SA)	83	78	19	18	98	46	19	45	41	9	373
POLLENÇA	49	74	3	14	93	23	14	67	26	4	318
PORRERES	22	35	4	3	59	10	8	38	12	4	173
PUIGPUNYENT	18	10	1	1	4	1	1	5			23
SALINES (SES)	29	39	4	1	13	6	4	15	5	3	90
SANT JOAN	11	24	5	1	36	13	4	45	6	3	137
CARDASSAR	21	30	7	7	32	14	3	22	8	5	128
SANTA EUGENIA	6	9			18	7	1	4	1	2	42
SANTA MARGALIDA	38	47	3	9	66	22	17	44	21	11	240
SANTA MARIA DEL CAMI	31	53	7	5	47	17	4	36	14	6	189
SANTANYI	48	38	10	8	61	18	12	59	16	10	232
SELVA	11	27	2	3	26	7	8	19	9	1	102
SENCELLES	12	27	3	4	23	10	11	19	14	5	116
SINEU	19	37	1		51	5		25	8		127
SOLLER	55	87	10	17	69	18	11	49	12	4	277
SON SERVERA	17	30	2	7	21	8	7	26	4	2	107
VALLDEMOSSA	8	17	1	2	7	2		3	1		33
VILAFRANCA DE BONANY	30	25	6	6	24	10	6	26	3	2	108
<b>MEJORCA</b>	<b>366</b>	<b>426</b>	<b>41</b>	<b>54</b>	<b>649</b>	<b>182</b>	<b>122</b>	<b>493</b>	<b>147</b>	<b>61</b>	<b>2.175</b>
ALAIOR	29	35	5	3	67	17	7	39	9	7	189
CASTELL (ES)	28	40	2	7	47	18	6	27	11	7	165
CIUTADELLA DE MENORCA	86	137	11	15	214	47	41	184	42	16	707
FERRERIES	32	25	1	2	39	12	5	30	9	2	125
MAO	151	146	21	22	206	69	40	148	60	23	735
MERCADAL (ES)	13	13		1	31	5	9	23	6	1	89
MIGJORN GRAN (ES)	4	8		1	7	3	8	8	2		37
SANT LLUIS	23	22	1	3	38	11	6	34	8	5	128
<b>EIVISSA</b>	<b>307</b>	<b>404</b>	<b>47</b>	<b>51</b>	<b>612</b>	<b>180</b>	<b>141</b>	<b>372</b>	<b>135</b>	<b>41</b>	<b>2.290</b>
EIVISSA	136	163	21	24	255	74	72	134	55	16	814
PORTMANY	46	79	7	6	121	34	22	75	21	9	374
SANT JOAN DE LABRITJA	10	13	4	4	23	7	5	29	9	1	95
SANT JOSEP DE SA TALAIA	39	54	8	10	74	30	16	46	18	8	264
SANTA EULALIA DEL RIO	76	95	7	7	139	35	26	88	32	7	436
FORMENTERA	19	19	0	5	50	7	5	33	7	1	127
FORMENTERA	19	19		5	50	7	5	33	7	1	127



## T1\_09 SITUACIÓ DEPENDÈNCIA. Dictàmens

## INFORMACIÓ ACTUAL

Nivell d'agregació: Illa i municipi

Data: 30 de novembre de 2017

Municipi	Població*	Sol·licitants amb dret a prestació	% persones sol·licitants amb dret sobre població**
<b>ILLES BALEARS</b>	<b>1.105.079</b>	<b>20.274</b>	<b>2,03%</b>
<b>MALLORCA</b>	<b>859.589</b>	<b>16.065</b>	<b>1,87%</b>
ALARO	5.275	106	2,01%
ALCUDIA	19.763	217	1,10%
ALGAIDA	5.410	128	2,37%
ANDRATX	11.093	139	1,25%
ARIANY	877	26	2,96%
ARTA	7.381	164	2,22%
BANYALBUFAR	542	8	1,48%
BINISSALEM	7.850	218	2,78%
BUGER	1.022	32	3,13%
BUNYOLA	6.706	122	1,82%
CALVIA	50.328	407	0,81%
CAMPANET	2.524	93	3,68%
CAMPOS	9.892	210	2,12%
CAPDEPERA	11.420	188	1,65%
CONSELL	3.862	100	2,59%
COSTITX	1.205	40	3,32%
DEYA	713	3	0,42%
ESCORCA	236	1	0,42%
ESPORLES	4.922	73	1,48%
ESTELLENCS	336	6	1,79%
FELANITX	17.412	380	2,18%
FORNALUTX	703	16	2,28%
INCA	30.651	776	2,53%
LLORET DE VISTALEGRE	1.233	37	3,00%
LLOSETA	5.639	157	2,78%
LLUBI	2.176	58	2,67%
LLUCMAJOR	34.618	520	1,50%
MANACOR	40.170	772	1,92%
MANCOR DE LA VALL	1.321	34	2,57%
MARIA DE LA SALUT	2.113	60	2,84%
MARRATXI	35.726	596	1,67%
MONTÚRI	2.850	135	4,74%
MURO	6.723	152	2,26%
PALMA DE MALLORCA	400.578	7.242	1,81%
PETRA	2.816	80	2,84%
POBLA (SA)	12.694	372	2,93%
POLLENÇA	16.115	315	1,95%
PORRERES	5.567	166	2,98%
PUIGPUNYENT	2.018	23	1,14%
SALINES (SES)	5.018	86	1,71%
SANT JOAN	2.035	135	6,63%
SANT LLORENÇ DES CARDASSAR	8.146	127	1,56%
SANTA EUGENIA	1.638	42	2,56%
SANTA MARGALIDA	11.672	239	2,05%
SANTA MARIA DEL CAMI	6.685	183	2,74%
SANTANYI	11.316	230	2,03%
SELVA	3.890	100	2,57%
SENCELLES	3.082	112	3,63%
SINEU	3.612	121	3,35%
SOLLER	13.648	274	2,01%
SON SERVERA	11.449	106	0,93%
VALLDEMOSSA	2.005	32	1,60%
VILAFRANCA DE BONANY	2.913	106	3,64%
<b>MENORCA</b>	<b>92.648</b>	<b>2.132</b>	<b>2,30%</b>
ALAIOR	8.997	187	2,08%
CASTELL (ES)	7.635	163	2,13%
CIUTADELLA DE MENORCA	29.098	687	2,36%
FERRERIES	4.571	122	2,67%
MAO	28.006	727	2,60%
MERCADAL (ES)	5.391	86	1,60%
MIGJORN GRAN (ES)	1.429	37	2,59%
SANT LLUIS	7.521	123	1,64%
<b>EIVISSA</b>	<b>140.964</b>	<b>1.957</b>	<b>1,39%</b>
EIVISSA	49.975	807	1,61%
SANT ANTONI DE PORTMANY	23.631	368	1,56%
SANT JOAN DE LABRITJA	5.872	95	1,62%
SANT JOSEP DE SA TALAIA	25.674	263	1,02%
SANTA EULALIA DEL RIO	35.812	424	1,18%
<b>FORMENTERA</b>	<b>11.878</b>	<b>120</b>	<b>1,01%</b>
FORMENTERA	11.878	120	1,01%

Elaboració: Direcció General de Dependència a partir de les dades del nSISAAD (IMSERSO)

\* Font: Institut d'Estadística de les Illes Balears (IBESTAT). Espanya (CC BY 3.0).

\*\* Notes a la representació gràfica.

Negre: Representació de la magnitud de la relació percentual entre el nombre de sol·licituds i la població.

Gris fosc: Percentatge superior al del total de les Illes Balears

Gris clar: Percentatge inferior al del total de les Illes Balears

## T1\_10 SITUACIÓ DEPENDÈNCIA. Prestacions

## INFORMACIÓ ACTUAL

Nivell d'agregació: Illa i municipi

Data: 30 de novembre de 2017

Municipi	Servei d'atenció residencial	Centres de dia i nit	Prestacions econòmiques vinculades al servei	Prestació econòmica per a cures a l'entorn familiar	Ajuda a domicili	Promoció Autonomia (PROPER)	Teleassistència	Total prestacions
<b>ILLES BALEARS</b>	<b>2.350</b>	<b>1.061</b>	<b>839</b>	<b>11.316</b>	<b>525</b>	<b>1.263</b>	<b>1.208</b>	<b>18.562</b>
<b>MALLORCA</b>	<b>1.835</b>	<b>825</b>	<b>745</b>	<b>8.781</b>	<b>451</b>	<b>933</b>	<b>1.047</b>	<b>14.617</b>
ALARO	5	8	1	75	2	2	4	93
ALCUDIA	24	3	6	142		11	9	186
ALGAIDA	4	19	2	60	15		21	100
ANDRATX	9	2	8	96			12	115
ARIANY		3		12	2	10	3	27
ARTA	19	13	2	80	7		23	121
BANYALBUFAR	1			5		1		7
BINISSALEM	11	7	9	137	6		21	170
BUGER	2			24				26
BUNYOLA	4	11	3	85		6	8	109
CALVIA	67	16	24	229			22	336
CAMPANET	1	3		80		3	17	87
CAMPOS	15	12	3	130	4	2	6	166
CAPDEPERA	66	16	10	70	3		13	165
CONSELL	8	8	1	64	3	5	7	89
COSTITX	2	6		22	6	1	3	37
DEYA	1			2				3
ESCORCA	1					1		2
ESPORLES	5	7	1	49			5	62
ESTELLENCES				5		11		16
FELANITX	48	18	2	202	10		22	280
FORNALUTX	3			13		9	1	25
INCA	74	20	20	526	5	5	7	650
LLORET DE VISTALEGRE	2	3		20	1	3	1	29
LLOSETA	5	16	4	104	4	7	19	140
LLUBI	3	1		27	8	6	6	45
LLUCMAJOR	44	30	8	333		20	17	435
MANACOR	109	49	38	414			49	610
MANCOR DE LA VALL	1	6	1	22		6	2	36
MARIA DE LA SALUT	3	10	1	31	8	20	9	73
MARRATXI	80	38	36	339	6	11	59	510
MONTUÏRI	51	4	13	41	9	6	7	124
MURO	21	6	9	78		703	19	817
PALMA DE MALLORCA	797	360	370	3696	281	4	531	5508
PETRA	3	11	3	35	6	4	4	62
POBLA (SA)	23	19	2	280	4	9	4	337
POLLENÇA	26	1	25	168	1	9	14	230
PORRERES	24	2	18	82	4		8	130
PUIGPUNYENT	3		1	16				20
SALINES (SES)	4	3	1	62	2	8	2	80
SANT JOAN	54	10	12	29	6	2	3	113
SANT LLORENÇ DES CARDASSAR	7	8	4	78	1	1	7	99
SANTA EUGENIA	3	1	2	26	1		2	33
SANTA MARGALIDA	42	12	21	120			13	195
SANTA MARIA DEL CAMI	19	8	5	114	3	3	8	152
SANTANYI	77	9	16	103	1		4	206
SELVA	3	3	2	68		13	7	89
SENCELLES	16	6	18	44	12	9	8	105
SINEU	8	8	20	44	12	14	15	106
SOLLER	26	6	15	150	11	3	10	211
SON SERVERA	6	9	4	65	3		9	87
VALLDEMOSSA	1	1	1	26		5		34
VILAFRANCA DE BONANY	4	13	3	58	4		6	82
<b>MENORCA</b>	<b>248</b>	<b>141</b>	<b>48</b>	<b>1.356</b>	<b>36</b>	<b>10</b>	<b>24</b>	<b>1.839</b>
ALAIOR	15	15	3	126	2	1	2	162
CASTELL (ES)	11	5		116	12	7		151
CIUTADELLA DE MENORCA	112	34	17	448	6	1	10	618
FERRERIES	20	15	2	70	15	1		123
MAO	72	48	9	436			8	565
MERCADAL (ES)	8	10	2	63	1		1	84
MIGJORN GRAN (ES)	1	5		25			2	31
SANT LLUIS	9	9	15	72			1	105
<b>EIVISSA</b>	<b>262</b>	<b>65</b>	<b>46</b>	<b>1.119</b>	<b>34</b>	<b>304</b>	<b>137</b>	<b>1.830</b>
EIVISSA	109	24	26	447	7	136	52	749
SANT ANTONI DE PORTMANY	70	13	4	215	10	45	19	357
SANT JOAN DE LABRITJA	10	1	1	68	1	13	8	94
SANT JOSEP DE SA TALAIA	31	6	1	163	10	36	17	247
SANTA EULALIA DEL RIO	42	21	14	226	6	74	41	383
<b>FORMENTERA</b>	<b>5</b>	<b>30</b>	<b>0</b>	<b>60</b>	<b>4</b>	<b>16</b>	<b>0</b>	<b>115</b>
FORMENTERA	5	30	0	60	4	16		115

## T1\_12 SITUACIÓ DEPENDÈNCIA. Beneficiaris

## INFORMACIÓ ACTUAL

Nivell d'agregació: Illa i municipi

Data: 30 de novembre de 2017

Municipi	Població	Beneficiaris	Percentatge beneficiaris sobre població**
<b>ILLES BALEARS</b>	<b>1.105.079</b>	<b>16.673</b>	<b>1,51%</b>
<b>MALLORCA</b>	<b>859.589</b>	<b>13.121</b>	1,53%
ALARO	5.275	91	1,73%
ALCUDIA	19.763	178	0,90%
ALGAIDA	5.410	106	1,96%
ANDRATX	11.093	115	1,04%
ARIANY	877	16	1,82%
ARTA	7.381	128	1,73%
BANYALBUFAR	542	6	1,11%
BINISSALEM	7.850	173	2,20%
BUGER	1.022	26	2,54%
BUNYOLA	6.706	102	1,52%
CALVIA	50.328	341	0,68%
CAMPANET	2.524	86	3,41%
CAMPOS	9.892	164	1,66%
CAPDEPERA	11.420	165	1,44%
CONSELL	3.862	85	2,20%
COSTITX	1.205	37	3,07%
DEYA	713	3	0,42%
ESCORCA	236	1	0,42%
ESPORLES	4.922	65	1,32%
ESTELLENC	336	5	1,49%
FELANITX	17.412	290	1,67%
FORNALUTX	703	16	2,28%
INCA	30.651	649	2,12%
LLORET DE VISTALEGRE	1.233	28	2,27%
LLOSETA	5.639	134	2,38%
LLUBI	2.176	44	2,02%
LLUCMAJOR	34.618	418	1,21%
MANACOR	40.170	624	1,55%
MANCOR DE LA VALL	1.321	30	2,27%
MARIA DE LA SALUT	2.113	54	2,56%
MARRATXI	35.726	508	1,42%
MONTÚIRI	2.850	121	4,25%
MURO	6.723	117	1,74%
PALMA DE MALLORCA	400.578	5.873	1,47%
PETRA	2.816	61	2,17%
POBLA (SA)	12.694	328	2,58%
POLLENÇA	16.115	221	1,37%
PORRERES	5.567	133	2,39%
PUIGPUNYENT	2.018	20	0,99%
SALINES (SES)	5.018	72	1,43%
SANT JOAN	2.035	116	5,70%
SANT LLORENÇ DES CARDASSAR	8.146	101	1,24%
SANTA EUGENIA	1.638	34	2,08%
SANTA MARGALIDA	11.672	196	1,68%
SANTA MARIA DEL CAMI	6.685	149	2,23%
SANTANYI	11.316	205	1,81%
SELVA	3.890	76	1,95%
SENCELLES	3.082	100	3,24%
SINEU	3.612	95	2,63%
SOLLER	13.648	218	1,60%
SON SERVERA	11.449	86	0,75%
VALLDEMOSSA	2.005	29	1,45%
VILAFRANCA DE BONANY	2.913	82	2,81%
<b>MENORCA</b>	<b>92.648</b>	<b>1.823</b>	1,97%
ALAIOR	8.997	159	1,77%
CASTELL (ES)	7.635	135	1,77%
CIUTADELLA DE MENORCA	29.098	621	2,13%
FERRERIES	4.571	112	2,45%
MAO	28.006	579	2,07%
MERCADAL (ES)	5.391	82	1,52%
MIGJORN GRAN (ES)	1.429	31	2,17%
SANT LLUIS	7.521	104	1,38%
<b>EIVISSA</b>	<b>140.964</b>	<b>1.626</b>	1,15%
EIVISSA	49.975	652	1,30%
SANT ANTONI DE PORTMANY	23.631	326	1,38%
SANT JOAN DE LABRITJA	5.872	81	1,38%
SANT JOSEP DE SA TALAIA	25.674	221	0,86%
SANTA EULALIA DEL RIO	35.812	346	0,97%
<b>FORMENTERA</b>	<b>11.878</b>	<b>103</b>	0,87%
FORMENTERA	11.878	103	0,87%

Elaboració: Direcció General de Dependència a partir de les dades del nSISAAD (IMSERSO)

\* Font: Institut d'Estadística de les Illes Balears (IBESTAT). Espanya (CC BY 3.0).

\*\* Notes a la representació gràfica.

Negre: Representació de la magnitud de la relació percentual entre el nombre de sol·licituds i la població.

Gris fosc: Percentatge superior al del total de les Illes Balears

Gris clar: Percentatge inferior al del total de les Illes Balears