



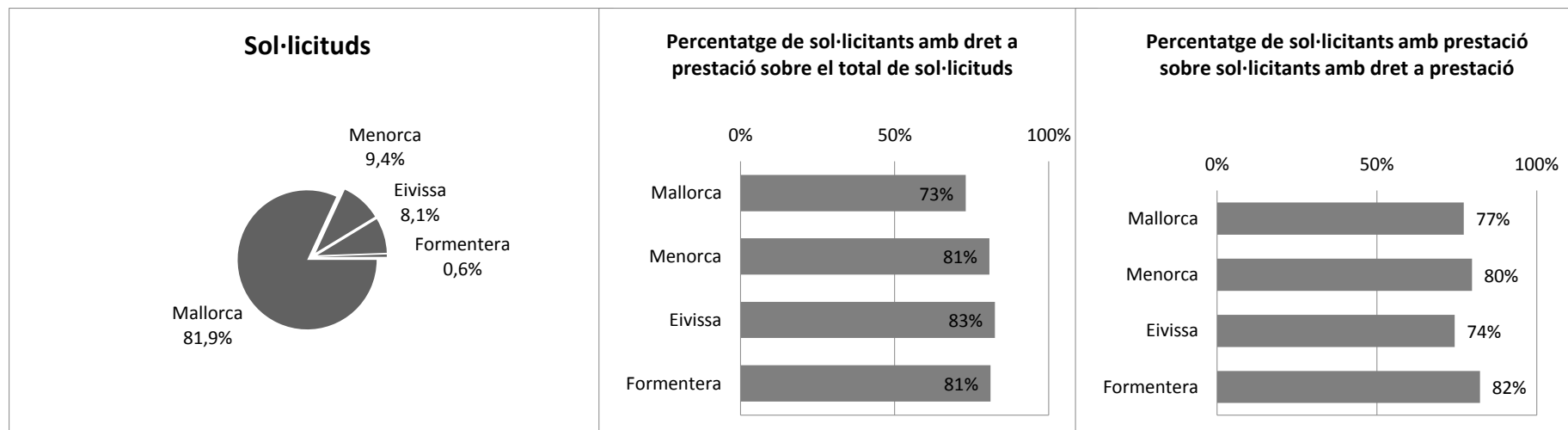
## T1\_01 SITUACIÓ DEPENDÈNCIA.

### INFORMACIÓ HISTÒRICA ACUMULADA

Nivell d'agregació: Illa

Data: 31 agost de 2017

Illa	Sol·licituds	Sol·licitants amb dictàmens	Sol·licitants amb dret a prestació	Sol·licitants amb PIA acordat	Sol·licitants amb prestació
<b>Total</b>	<b>59.613</b>	<b>52.459</b>	<b>44.457</b>	<b>35.886</b>	<b>34.330</b>
<b>Mallorca</b>	48.817	42.592	35.650	28.793	27.517
<b>Menorca</b>	5.612	5.081	4.532	3.757	3.613
<b>Eivissa</b>	4.851	4.480	4.005	3.098	2.978
<b>Formentera</b>	333	306	270	238	222



Elaboració: Direcció General de Dependència a partir de les dades del nSISAAD (IMSERO)

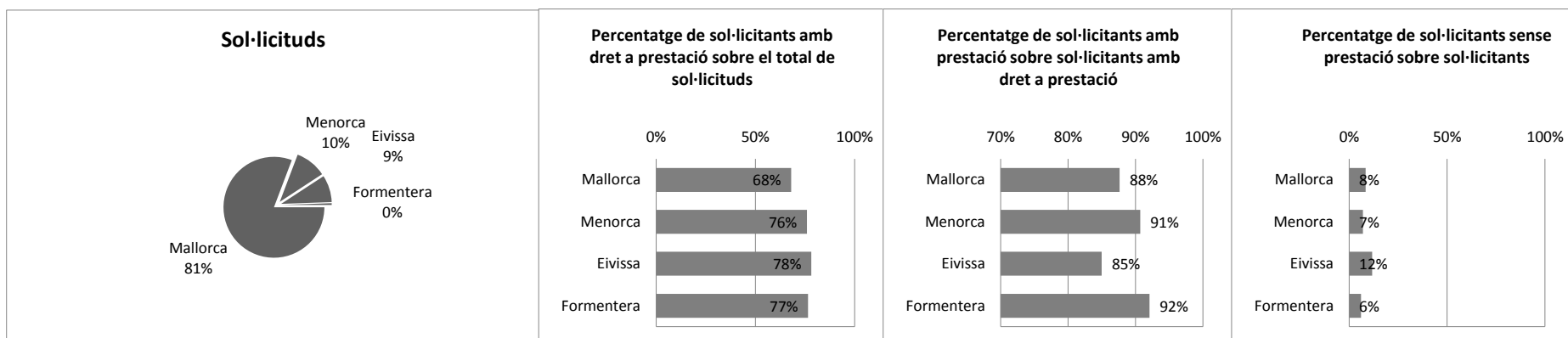
T1\_02 SITUACIÓ DEPENDÈNCIA.

INFORMACIÓ ACTUAL

Nivell d'agregació: Illa

Data: 31 agost de 2017

Illa	Sol·licituds	Sol·licitants amb dictàmens	Sol·licitants amb dret a prestació	Sol·licitants amb prestació	Sol·licitants amb dret sense prestació
<b>Total</b>	<b>26.583</b>	<b>24.827</b>	<b>18.533</b>	<b>16.261</b>	<b>2.272</b>
<b>Mallorca</b>	21.471	19.997	14.597	12.792	1.805
<b>Menorca</b>	2.664	2.467	2.024	1.836	188
<b>Eivissa</b>	2.299	2.223	1.798	1.528	270
<b>Formentera</b>	149	140	114	105	9



Elaboració: Direcció General de Dependència a partir de les dades del nSISAAD (IMERSO)

## T1\_03 SITUACIÓ DEPENDÈNCIA.

## INFORMACIÓ ACTUAL

Nivell d'agregació: Illa i municipi

Data: 31 agost de 2017

Municipi	Sol·licituds	Sol·licitants amb dictàmen	Sol·licitants amb dret a prestació	Sol·licitants amb prestació	En tràmit
<b>ILLES BALEARS</b>	<b>26.583</b>	<b>24.827</b>	<b>18.533</b>	<b>16.261</b>	<b>4.028</b>
<b>MALLORCA</b>	<b>21.471</b>	<b>19.997</b>	<b>14.597</b>	<b>12.792</b>	<b>3.279</b>
ALARO	138	126	99	93	18
ALCUDIA	275	262	211	180	44
ALGAIDA	171	155	107	100	23
ANDRATX	204	190	126	109	31
ARIANY	34	31	17	16	4
ARTA	189	173	138	121	33
BANYALBUFAR	11	11	7	5	2
BINISALEM	272	247	195	170	50
BUGER	38	36	29	25	6
BUNYOLA	153	144	105	101	13
CALVIA	543	513	382	330	82
CAMPANET	101	101	85	83	2
CAMPOS	274	246	180	163	45
CAPDEPERA	227	223	174	158	20
CONSELL	129	117	93	86	19
COSTITX	51	48	38	36	5
DEYA	5	4	3	2	2
ESCORCA	1	1	1	1	0
ESPORLES	113	110	80	71	12
ESTELLENC	9	7	6	6	2
FELANITX	476	447	321	292	58
FORNALUTX	20	20	15	15	0
INCA	938	881	718	645	130
LLORET DE VISTALEGRE	45	44	31	26	6
LLOSETA	201	187	151	136	29
LLUBI	71	64	53	42	18
LLUCMAJOR	739	698	470	411	100
MANACOR	958	889	687	621	135
MANCOR DE LA VALL	39	36	32	30	5
MARIA DE LA SALUT	75	68	54	52	9
MARRATXI	705	627	551	491	138
MONTUÏRI	146	142	120	113	11
MURO	183	173	136	116	30
PALMA DE MALLORCA	10.419	9.722	6.588	5.637	1.648
PETRA	97	90	74	61	20
POBLA (SA)	468	447	353	327	47
POLLENÇA	385	350	276	231	80
PORRERES	197	181	147	136	27
PUIGPUNYENT	45	44	24	21	4
SALINES (SES)	128	120	86	74	20
SANT JOAN	143	140	125	108	20
SANT LLORENÇ DES CARDASSAR	158	144	111	99	26
SANTA EUGENIA	53	49	43	36	11
SANTA MARGALIDA	283	257	209	189	46
SANTA MARIA DEL CAMI	226	200	164	148	42
SANTANYI	284	268	218	202	32
SELVA	115	103	89	73	28
SENCELLES	130	125	111	99	17
SINEU	145	133	105	92	25
SOLLER	349	324	250	219	56
SON SERVERA	129	116	90	84	19
VALLDEMOSSA	42	39	32	29	6
VILAFRANCA DE BONANY	141	124	87	81	23
<b>MENORCA</b>	<b>2.664</b>	<b>2.467</b>	<b>2.024</b>	<b>1.836</b>	<b>385</b>
ALAIOR	234	214	174	162	32
CASTELL (ES)	200	191	154	141	22
CIUTADELLA DE MENORCA	844	772	659	624	107
FERRERIES	165	151	115	109	20
MAO	923	859	694	588	170
MERCADAL (ES)	107	103	86	83	7
MIGJORN GRAN (ES)	41	37	30	29	5
SANT LLUIS	150	140	112	100	22
<b>EIVISSA</b>	<b>2.299</b>	<b>2.223</b>	<b>1.798</b>	<b>1.528</b>	<b>346</b>
EIVISSA	955	932	750	621	152
SANT ANTONI DE PORTMANY	421	405	343	315	44
SANT JOAN DE LABRITJA	103	98	84	73	16
SANT JOSEP DE SA TALAIA	306	297	243	218	34
SANTA EULALIA DEL RIO	514	491	378	301	100
<b>FORMENTERA</b>	<b>149</b>	<b>140</b>	<b>114</b>	<b>105</b>	<b>18</b>
FORMENTERA	149	140	114	105	18

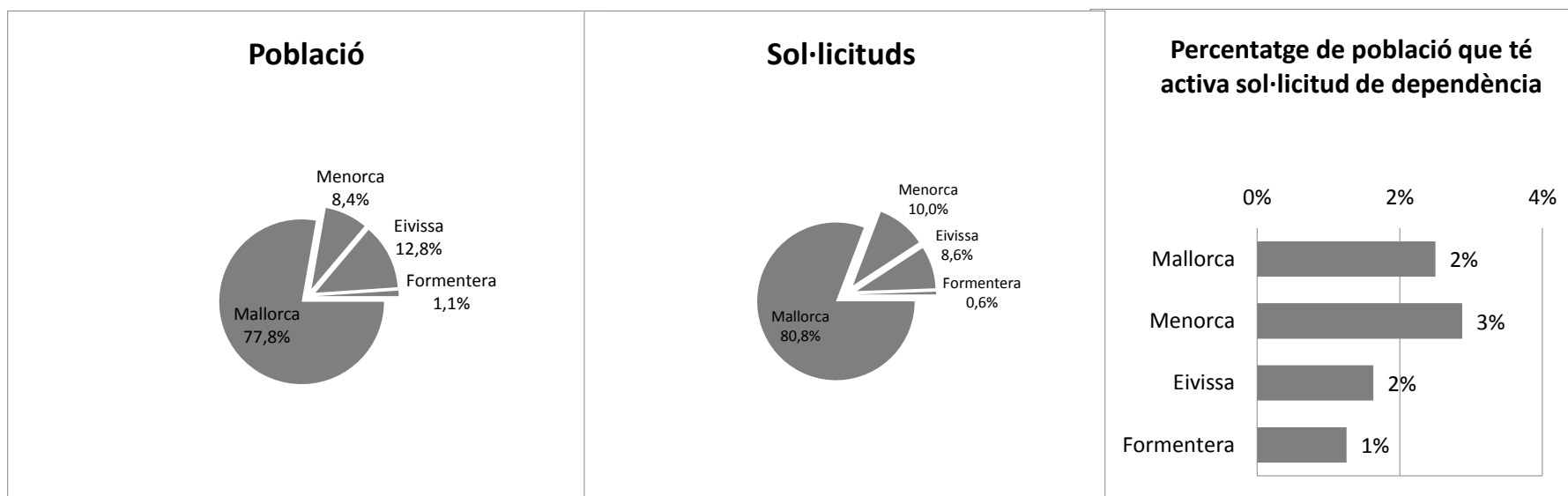
T1\_04 SITUACIÓ DEPENDÈNCIA PER ILLES. Relació entre població i sol·licituds

INFORMACIÓ ACTUAL

Nivell d'agregació: Illa

Data: 31 agost de 2017

Illa	Població*	Sol·licituds	%
<b>Total</b>	<b>1.105.079</b>	<b>26.583</b>	<b>2,41%</b>
<b>Mallorca</b>	859.589	21.471	2,50%
<b>Menorca</b>	92.648	2.664	2,88%
<b>Eivissa</b>	140.964	2.299	1,63%
<b>Formentera</b>	11.878	149	1,25%



Elaboració: Direcció General de Dependència a partir de les dades del nSISAAD (IMSERO)

\* Font: Institut d'Estadística de les Illes Balears (IBESTAT). Espanya (CC BY 3.0) .

## T1\_05 SITUACIÓ DEPENDÈNCIA PER IL·LA I MUNICIPI

## INFORMACIÓ ACTUAL

Nivell d'agregació: Illa i municipi

Data: 31 agost de 2017

Municipi	Població*	Sol·licituds	%**
<b>ILLES BALEARS</b>	<b>1.105.079</b>	<b>26.583</b>	<b>2,41%</b>
<b>MALLORCA</b>	<b>859.589</b>	<b>21.471</b>	2,50%
ALARO	5.275	138	2,62%
ALCUDIA	19.763	275	1,39%
ALGAIDA	5.410	171	3,16%
ANDRATX	11.093	204	1,84%
ARIANY	877	34	3,88%
ARTA	7.381	189	2,56%
BANYALBUFAR	542	11	2,03%
BINISSALEM	7.850	272	3,46%
BUGER	1.022	38	3,72%
BUNYOLA	6.706	153	2,28%
CALVIA	50.328	543	1,08%
CAMPANET	2.524	101	4,00%
CAMPOS	9.892	274	2,77%
CAPDEPERA	11.420	227	1,99%
CONSELL	3.862	129	3,34%
COSTITX	1.205	51	4,23%
DEYA	713	5	0,70%
ESCORÇA	236	1	0,42%
ESPORLES	4.922	113	2,30%
ESTELLENCS	336	9	2,68%
FELANITX	17.412	476	2,73%
FORNALUTX	703	20	2,84%
INCA	30.651	938	3,06%
LLORET DE VISTALEGRE	1.233	45	3,65%
LLOSETA	5.639	201	3,56%
LLUBI	2.176	71	3,26%
LLUCMAJOR	34.618	739	2,13%
MANACOR	40.170	958	2,38%
MANCOR DE LA VALL	1.321	39	2,95%
MARIA DE LA SALUT	2.113	75	3,55%
MARRATXI	35.726	705	1,97%
MONTUÏRI	2.850	146	5,12%
MURO	6.723	183	2,72%
PALMA DE MALLORCA	400.578	10.419	2,60%
PETRA	2.816	97	3,44%
POBLA (SA)	12.694	468	3,69%
POLLENÇA	16.115	385	2,39%
PORRERES	5.567	197	3,54%
PUIGPUNYENT	2.018	45	2,23%
SALINES (SES)	5.018	128	2,55%
SANT JOAN	2.035	143	7,03%
SANT LLORENÇ DES CARDASSAR	8.146	158	1,94%
SANTA EUGENIA	1.638	53	3,24%
SANTA MARGALIDA	11.672	283	2,42%
SANTA MARIA DEL CAMI	6.685	226	3,38%
SANTANYI	11.316	284	2,51%
SELVA	3.890	115	2,96%
SENCELLES	3.082	130	4,22%
SINEU	3.612	145	4,01%
SOLLER	13.648	349	2,56%
SON SERVERA	11.449	129	1,13%
VALLDEMOSSA	2.005	42	2,09%
VILAFRANCA DE BONANY	2.913	141	4,84%
<b>MENORCA</b>	<b>92.648</b>	<b>2.664</b>	2,88%
ALAIOR	8.997	234	2,60%
CASTELL (ES)	7.635	200	2,62%
CIUTADELLA DE MENORCA	29.098	844	2,90%
FERRERIES	4.571	165	3,61%
MAO	28.006	923	3,30%
MERCADAL (ES)	5.391	107	1,98%
MIGJORN GRAN (ES)	1.429	41	2,87%
SANT LLUIS	7.521	150	1,99%
<b>EIVISSA</b>	<b>140.964</b>	<b>2.299</b>	1,63%
EIVISSA	49.975	955	1,91%
SANT ANTONI DE PORTMANY	23.631	421	1,78%
SANT JOAN DE LABRITJA	5.872	103	1,75%
SANT JOSEP DE SA TALAIA	25.674	306	1,19%
SANTA EULALIA DEL RIO	35.812	514	1,44%
<b>FORMENTERA</b>	<b>11.878</b>	<b>149</b>	1,25%
FORMENTERA	11.878	149	1,25%

Elaboració: Direcció General de Dependència a partir de les dades del nSISAAD (IMSERSO)

\* Font: Institut d'Estadística de les Illes Balears (IBESTAT). Espanya (CC BY 3.0).

\*\* Notes a la representació gràfica.

Negre: Representació de la magnitud de la relació percentual entre el nombre de sol·licituds i la població.

Gris fosc: Percentatge superior al del total de les Illes Balears

Gris clar: Percentatge inferior al del total de les Illes Balears

## T1\_06 SITUACIÓ DEPENDÈNCIA. Perfil del sol·licitant

## INFORMACIÓ ACTUAL

Nivell d'agregació: Illa

Data: 31 agost de 2017

	de 0 a 2 anys	de 03 a 18 anys	de 19 a 30 anys	de 31 a 45 anys	de 46 a 54 anys	de 55 a 64 anys	de 65 a 79 anys	80 i més anys	Total
<b>ILLES BALEARS</b>	<b>175</b>	<b>1484</b>	<b>1026</b>	<b>1498</b>	<b>1259</b>	<b>1952</b>	<b>5927</b>	<b>13262</b>	<b>26583</b>
Home	103	915	624	858	666	988	2.359	3.581	10.094
Dona	72	569	402	640	593	964	3.568	9.681	16.489
<b>MALLORCA</b>	<b>144</b>	<b>1201</b>	<b>875</b>	<b>1213</b>	<b>1000</b>	<b>1576</b>	<b>4767</b>	<b>10695</b>	<b>21.471</b>
Home	87	743	531	691	528	807	1.906	2.820	8.113
Dona	57	458	344	522	472	769	2.861	7.875	13.358
<b>MENORCA</b>	<b>9</b>	<b>135</b>	<b>70</b>	<b>149</b>	<b>153</b>	<b>209</b>	<b>581</b>	<b>1358</b>	<b>2.664</b>
Home	5	74	43	83	78	89	198	397	967
Dona	4	61	27	66	75	120	383	961	1.697
<b>EIVISSA</b>	<b>19</b>	<b>135</b>	<b>78</b>	<b>129</b>	<b>96</b>	<b>157</b>	<b>549</b>	<b>1136</b>	<b>2.299</b>
Home	9	89	48	79	51	88	239	344	947
Dona	10	46	30	50	45	69	310	792	1.352
<b>FORMENTERA</b>	<b>3</b>	<b>13</b>	<b>3</b>	<b>7</b>	<b>10</b>	<b>10</b>	<b>30</b>	<b>73</b>	<b>149</b>
Home	2	9	2	5	9	4	16	20	67
Dona	1	4	1	2	1	6	14	53	82

Elaboració: Direcció General de Dependència a partir de les dades del nSISAAD (IMSERSO)

## T1\_07 SITUACIÓ DEPENDÈNCIA PER ILLES. Dictàmens

## INFORMACIÓ ACTUAL

Nivell d'agregació: Illa

Data: 31 agost de 2017

Illa	SENSE GRAU	GRAU I	GRAU II		GRAU III		TOTAL SOL·LICITANTS AMB DRET A PRESTACIÓ				
			N1	N2	N1	N2	N1	N2	(GIII + GII + GI)		
<b>ILLES BALEARS</b>	<b>4.756</b>	<b>4.290</b>	<b>740</b>	<b>706</b>	<b>4.575</b>	<b>1.578</b>	<b>966</b>	<b>3.216</b>	<b>1.263</b>	<b>596</b>	<b>17.930</b>
MALLORCA	4.374	3.846	694	643	3.895	1.364	827	2.697	1.088	527	15.581
MENORCA	359	407	45	56	600	194	127	457	160	62	2.108
EIVISSA	21	19	1	2	34	11	7	32	8	5	119
FORMENTERA	2	18	0	5	46	9	5	30	7	2	122

Elaboració: Direcció General de Dependència a partir de les dades del nSISAAD (IMSERSO)

## T1\_08 SITUACIÓ DEPENDÈNCIA. Dictàmens

## INFORMACIÓ ACTUAL

Nivell d'agregació: Illa i municipi

Data: 31 agost de 2017

Municipi	SENSE GRAU	GRAU I			GRAU II				GRAU III		TOTAL SOL·LICITANTS AMB DRET A PRESTACIÓ (GIII + GII + GI)
			N1	N2	N1	N2	N1	N2			
<b>ILLES BALEARS</b>	<b>4.756</b>	<b>4.290</b>	<b>740</b>	<b>706</b>	<b>4.575</b>	<b>1.578</b>	<b>966</b>	<b>3.216</b>	<b>1.263</b>	<b>596</b>	<b>17.930</b>
<b>MALLORCA</b>	<b>4.374</b>	<b>3.846</b>	<b>694</b>	<b>643</b>	<b>3.895</b>	<b>1.364</b>	<b>827</b>	<b>2.697</b>	<b>1.088</b>	<b>527</b>	<b>15.581</b>
ALARO	23	23	3	10	30	6	4	17	9	1	103
ALCUDIA	46	54	7	9	47	22	14	32	20	11	216
ALGAIDA	29	36	5	6	36	6	1	29	5	2	126
ANDRATX	51	42	7	4	35	11	3	23	10	4	139
ARIANY	8	7		2	9	2		2	1		23
ARTA	24	30	13	10	47	13	6	24	5	1	149
BANYALBUFAR	3	2	1		2			2	1		8
BINISALEM	40	58	13	4	47	21	14	27	17	6	207
BUGER	6	3		2	6	7	5	2	5		30
BUNYOLA	26	28	2	3	40	13	1	18	9	4	118
CALVIA	111	82	22	17	73	45	22	83	39	19	402
CAMPANET	8	26	3	4	24	10	7	11	8		93
CAMPOS	48	45	12	10	56	19	14	33	4	5	198
CAPDEPERA	37	33	5	6	52	21	9	45	11	4	186
CONSELL	19	19	3	8	29	5	11	16	4	3	98
COSTITX	8	10	1	2	10	6	2	6	2	1	40
DEYA	1				1			1		1	3
ESCORCA						1					1
ESPORLES	29	29	5	4	20	4	3	13	3		81
ESTELLENC	1	1	1	1	2			1			6
FELANITX	81	99	15	11	96	37	20	49	21	18	366
FORNALUTX	4	4			5			5	2		16
INCA	128	168	28	28	211	53	51	116	76	22	753
LLORET DE VISTALEGRE	7	16	3	1	6	3	2	5	1		37
LLOSETA	31	38	7	5	51	14	7	18	13	3	156
LLUBI	8	12	1	2	15	6	5	7	6	2	56
LLUCMAJOR	191	145	27	16	115	39	29	82	35	19	507
MANACOR	146	146	33	41	200	82	48	121	49	23	743
MANCOR DE LA VALL	3	8		2	13	1	2	7			33
MARIA DE LA SALUT	11	15		1	24	2	2	10	3		57
MARRATXI	62	107	18	24	153	71	39	89	41	23	565
MONTUÏRI	7	20	1	1	51	13	6	33	9	1	135
MURO	29	27	3	6	43	11	11	31	8	4	144
PALMA DE MALLORCA	2.665	1.895	361	285	1.623	566	346	1.257	449	275	7.057
PETRA	8	20	1	3	29	7		16	5	1	82
POBLA (SA)	81	72	20	20	92	48	20	41	43	10	366
POLLENÇA	44	68	5	16	87	25	14	55	31	5	306
PORRERES	22	33	3	3	54	13	9	28	12	4	159
PUIGPUNYENT	18	11	1	1	4	1	1	6	1		26
SALINES (SES)	31	32	4	1	14	8	5	15	6	4	89
SANT JOAN	10	13	4	4	19	7	5	26	9	1	88
CARDASSAR	19	29	7	9	29	14	3	20	9	5	125
SANTA EUGENIA	6	7			18	8	3	4	1	2	43
SANTA MARGALIDA	36	38	3	7	59	21	18	41	22	12	221
SANTA MARIA DEL CAMI	27	44	7	4	43	18	5	32	14	6	173
SANTANYI	47	33	10	9	58	19	15	51	16	10	221
SELVA	10	21	4	3	23	8	9	15	9	1	93
SENCELLES	10	25	3	4	22	10	11	20	14	6	115
SINEU	16	35	2		44	6		22	8		117
SOLLER	50	76	10	17	76	20	12	45	14	4	274
SON SERVERA	16	26	3	7	24	8	7	19	4	2	100
VALLDEMOSSA	6	16	1	2	7	3		3	1		33
VILAFRANCA DE BONANY	26	19	6	8	21	10	6	23	3	2	98
<b>MENORCA</b>	<b>359</b>	<b>407</b>	<b>45</b>	<b>56</b>	<b>600</b>	<b>194</b>	<b>127</b>	<b>457</b>	<b>160</b>	<b>62</b>	<b>2.108</b>
ALAIOR	30	29	5	5	60	19	8	36	14	8	184
CASTELL (ES)	29	38	2	8	44	18	6	28	11	7	162
CIUTADELLA DE MENORCA	89	137	12	17	201	52	41	160	47	16	683
FERRERIES	32	23	1	2	36	13	5	28	9	2	119
MAO	150	134	20	21	194	70	45	137	64	24	709
MERCADAL (ES)	14	16		1	28	6	10	20	6	2	89
MIGJORN GRAN (ES)	4	7		1	5	3	8	7	2		33
SANT LLUIS	11	23	5	1	32	13	4	41	7	3	129
<b>EIVISSA</b>	<b>21</b>	<b>19</b>	<b>1</b>	<b>2</b>	<b>34</b>	<b>11</b>	<b>7</b>	<b>32</b>	<b>8</b>	<b>5</b>	<b>119</b>
EIVISSA	128	147	22	25	242	80	74	139	57	18	804
PORTMANY	43	70	6	8	117	35	23	73	21	9	362
SANT JOAN DE LABRITJA	10	13	4	4	19	7	5	26	9	1	88
SANT JOSEP DE SA TALAIA	36	55	9	10	68	33	17	41	19	9	261
SANTA EULALIA DEL RIO	72	82	7	7	137	38	26	82	33	7	419
FORMENTERA	2	18	0	5	46	9	5	30	7	2	122
FORMENTERA	18	18	0	5	46	9	5	30	7	2	122



## T1\_09 SITUACIÓ DEPENDÈNCIA. Dictàmens

## INFORMACIÓ ACTUAL

Nivell d'agregació: Illa i municipi

Data: 31 agost de 2017

Municipi	Població*	Sol·licitants amb dret a prestació	% persones sol·licitants amb dret sobre població**
<b>ILLES BALEARS</b>	<b>1.105.079</b>	<b>18.533</b>	<b>2,03%</b>
<b>MALLORCA</b>	<b>859.589</b>	<b>14.597</b>	1,70%
ALARO	5.275	99	1,88%
ALCUDIA	19.763	211	1,07%
ALGAIDA	5.410	107	1,98%
ANDRATX	11.093	126	1,14%
ARIANY	877	17	1,94%
ARTA	7.381	138	1,87%
BANYALBUFAR	542	7	1,29%
BINISSALEM	7.850	195	2,48%
BUGER	1.022	29	2,84%
BUNYOLA	6.706	105	1,57%
CALVIA	50.328	382	0,76%
CAMPANET	2.524	85	3,37%
CAMPOS	9.892	180	1,82%
CAPDEPERA	11.420	174	1,52%
CONSELL	3.862	93	2,41%
COSTITX	1.205	38	3,15%
DEYA	713	3	0,42%
ESCORCA	236	1	0,42%
ESPORLES	4.922	80	1,63%
ESTELLENC	336	6	1,79%
FELANITX	17.412	321	1,84%
FORNALUTX	703	15	2,13%
INCA	30.651	718	2,34%
LLORET DE VISTALEGRE	1.233	31	2,51%
LLOSETA	5.639	151	2,68%
LLUBI	2.176	53	2,44%
LLUCMAJOR	34.618	470	1,36%
MANACOR	40.170	687	1,71%
MANCOR DE LA VALL	1.321	32	2,42%
MARIA DE LA SALUT	2.113	54	2,56%
MARRATXI	35.726	551	1,54%
MONTÚRI	2.850	120	4,21%
MURO	6.723	136	2,02%
PALMA DE MALLORCA	400.578	6.588	1,64%
PETRA	2.816	74	2,63%
POBLA (SA)	12.694	353	2,78%
POLLENÇA	16.115	276	1,71%
PORRERES	5.567	147	2,64%
PUIGPUNYENT	2.018	24	1,19%
SALINES (SES)	5.018	86	1,71%
SANT JOAN	2.035	125	6,14%
SANT LLORENÇ DES CARDASSAR	8.146	111	1,36%
SANTA EUGENIA	1.638	43	2,63%
SANTA MARGALIDA	11.672	209	1,79%
SANTA MARIA DEL CAMI	6.685	164	2,45%
SANTANYI	11.316	218	1,93%
SELVA	3.890	89	2,29%
SENCELLES	3.082	111	3,60%
SINEU	3.612	105	2,91%
SOLLER	13.648	250	1,83%
SON SERVERA	11.449	90	0,79%
VALLDEMOSSA	2.005	32	1,60%
VILAFRANCA DE BONANY	2.913	87	2,99%
<b>MENORCA</b>	<b>92.648</b>	<b>2.024</b>	2,18%
ALAIOR	8.997	174	1,93%
CASTELL (ES)	7.635	154	2,02%
CIUTADELLA DE MENORCA	29.098	659	2,26%
FERRERIES	4.571	115	2,52%
MAO	28.006	694	2,48%
MERCADAL (ES)	5.391	86	1,60%
MIGJORN GRAN (ES)	1.429	30	2,10%
SANT LLUIS	7.521	112	1,49%
<b>EIVISSA</b>	<b>140.964</b>	<b>1.798</b>	1,28%
EIVISSA	49.975	750	1,50%
SANT ANTONI DE PORTMANY	23.631	343	1,45%
SANT JOAN DE LABRITJA	5.872	84	1,43%
SANT JOSEP DE SA TALAIA	25.674	243	0,95%
SANTA EULALIA DEL RIO	35.812	378	1,06%
<b>FORMENTERA</b>	<b>11.878</b>	<b>114</b>	0,96%
FORMENTERA	11.878	114	0,96%

Elaboració: Direcció General de Dependència a partir de les dades del nSISAAD (IMSERSO)

\* Font: Institut d'Estadística de les Illes Balears (IBESTAT). Espanya (CC BY 3.0).

\*\* Notes a la representació gràfica.

Negre: Representació de la magnitud de la relació percentual entre el nombre de sol·licituds i la població.

Gris fosc: Percentatge superior al del total de les Illes Balears

Gris clar: Percentatge inferior al del total de les Illes Balears

## T1\_10 SITUACIÓ DEPENDÈNCIA. Prestacions

## INFORMACIÓ ACTUAL

Nivell d'agregació: Illa i municipi

Data: 31 agost de 2017

Municipi	Servei d'atenció residencial	Centres de dia i nit	Prestacions econòmiques vinculades al servei	Prestació econòmica per a cures a l'entorn familiar	Ajuda a domicili	Promoció Autonomia (PROPER)	Teleassistència	Total prestacions
<b>ILLES BALEARS</b>	<b>2.320</b>	<b>1.066</b>	<b>792</b>	<b>11.359</b>	<b>532</b>	<b>269</b>	<b>936</b>	<b>17.274</b>
<b>MALLORCA</b>	<b>1.806</b>	<b>827</b>	<b>702</b>	<b>8.821</b>	<b>455</b>	<b>238</b>	<b>822</b>	<b>13.671</b>
ALARO	4	7	1	79	2	3	3	96
ALCUDIA	23	3	4	145		1	9	176
ALGAIDA	5	13	1	63	16		16	98
ANDRATX	8	2	3	96			8	109
ARIANY		3		12	2	9	3	26
ARTA	18	13	2	80	2		17	115
BANYALBUFAR	1			4		1		6
BINISSALEM	13	6	8	136	5		17	168
BUGER	2			23				25
BUNYOLA	4	10	3	85		5	7	107
CALVIA	71	16	22	218			9	327
CAMPANET	1	2		79		3	16	85
CAMPOS	14	12	3	130	4	2	8	165
CAPDEPERA	65	17	8	66	3		11	159
CONSELL	7	8	1	68	2	1	4	87
COSTITX	2	4		24	6		3	36
DEYA	1			1				2
ESCORCA	1					1		2
ESPORLES	5	10	2	52			2	69
ESTELLENC				6		11		17
FELANITX	48	20	2	201	10		18	281
FORNALUTX	2			13		8	1	23
INCA	77	19	18	525	3	1	8	643
LLORET DE VISTALEGRE	2	3		19	1	3	1	28
LLOSETA	5	15	2	108	3	4	19	137
LLUBI	3	1		28	7	5	5	44
LLUCMAJOR	37	31	7	335		16	14	426
MANACOR	109	48	38	416			41	611
MANCOR DE LA VALL	1	5		24			2	30
MARIA DE LA SALUT	3	8	1	31	8	17	8	68
MARRATXI	76	40	31	333		1	45	481
MONTUÏRI	46	5	13	42	7	6	5	119
MURO	21	5	8	79		98	18	211
PALMA DE MALLORCA	790	373	356	3.716	304	1	414	5540
PETRA	3	11	4	35	7	4	3	64
POBLA (SA)	21	19	1	281	6	8	2	336
POLLENÇA	25	2	28	176	1	1	5	233
PORRERES	24	2	20	85	4		6	135
PUIGPUNYENT	3		2	15	1			21
SALINES (SES)	3	2	1	66	2	1	2	75
SANT JOAN	53	8	11	32	4	2	3	110
SANT LLORENÇ DES CARDASSAR	7	6	4	81			4	98
SANTA EUGENIA	3	1	2	29	1		2	36
SANTA MARGALIDA	43	11	16	117			10	187
SANTA MARIA DEL CAMI	20	8	5	112	2	3	7	150
SANTANYI	72	9	17	104	1		2	203
SELVA	3	3	1	65		4	8	76
SENCELLES	15	7	18	44	12	1	3	97
SINEU	8	8	19	44	11	14	15	104
SOLLER	28	6	14	151	11	3	7	213
SON SERVERA	6	9	3	64	3		7	85
VALLDEMOSSA	1	2	1	25				29
VILAFRANCA DE BONANY	3	14	1	58	4		4	80
<b>MENORCA</b>	<b>249</b>	<b>143</b>	<b>45</b>	<b>1.367</b>	<b>37</b>	<b>9</b>	<b>15</b>	<b>1.850</b>
ALAIOR	14	17	3	128	2	1	1	165
CASTELL (ES)	12	5		121	14	6		158
CIUTADELLA DE MENORCA	114	36	14	449	6	1	5	620
FERRERIES	20	14	2	68	14	1		119
MAO	72	46	11	445			8	574
MERCADAL (ES)	7	11	3	62	1		1	84
MIGJORN GRAN (ES)	1	5		23				29
SANT LLUIS	9	9	12	71				101
<b>EIVISSA</b>	<b>259</b>	<b>67</b>	<b>45</b>	<b>1.108</b>	<b>37</b>	<b>6</b>	<b>99</b>	<b>1.522</b>
EIVISSA	109	25	25	440	9	2	37	610
SANT ANTONI DE PORTMANY	72	15	3	215	12		16	317
SANT JOAN DE LABRITJA	8	1	1	63	1		4	74
SANT JOSEP DE SA TALAIA	30	6	1	172	8	1	13	218
SANTA EULALIA DEL RIO	40	20	15	218	7	3	29	303
<b>FORMENTERA</b>	<b>6</b>	<b>29</b>	<b>0</b>	<b>63</b>	<b>3</b>	<b>16</b>	<b>0</b>	<b>0</b>
FORMENTERA	6	29	0	63	3	16	0	0

## T1\_12 SITUACIÓ DEPENDÈNCIA. Beneficiaris

## INFORMACIÓ ACTUAL

Nivell d'agregació: Illa i municipi

Data: 31 agost de 2017

Municipi	Població	Beneficiaris	Percentatge beneficiaris sobre població**
<b>ILLES BALEARS</b>	<b>1.105.079</b>	<b>16.261</b>	<b>1,47%</b>
<b>MALLORCA</b>	<b>859.589</b>	<b>12.792</b>	1,49%
ALARO	5.275	93	1,76%
ALCUDIA	19.763	180	0,91%
ALGAIDA	5.410	100	1,85%
ANDRATX	11.093	109	0,98%
ARIANY	877	16	1,82%
ARTA	7.381	121	1,64%
BANYALBUFAR	542	5	0,92%
BINISSALEM	7.850	170	2,17%
BUGER	1.022	25	2,45%
BUNYOLA	6.706	101	1,51%
CALVIA	50.328	330	0,66%
CAMPANET	2.524	83	3,29%
CAMPOS	9.892	163	1,65%
CAPDEPERA	11.420	158	1,38%
CONSELL	3.862	86	2,23%
COSTITX	1.205	36	2,99%
DEYA	713	2	0,28%
ESCORCA	236	1	0,42%
ESPORLES	4.922	71	1,44%
ESTELLENC	336	6	1,79%
FELANITX	17.412	292	1,68%
FORNALUTX	703	15	2,13%
INCA	30.651	645	2,10%
LLORET DE VISTALEGRE	1.233	26	2,11%
LLOSETA	5.639	136	2,41%
LLUBI	2.176	42	1,93%
LLUCMAJOR	34.618	411	1,19%
MANACOR	40.170	621	1,55%
MANCOR DE LA VALL	1.321	30	2,27%
MARIA DE LA SALUT	2.113	52	2,46%
MARRATXI	35.726	491	1,37%
MONTÚIRI	2.850	113	3,96%
MURO	6.723	116	1,73%
PALMA DE MALLORCA	400.578	5.637	1,41%
PETRA	2.816	61	2,17%
POBLA (SA)	12.694	327	2,58%
POLLENÇA	16.115	231	1,43%
PORRERES	5.567	136	2,44%
PUIGPUNYENT	2.018	21	1,04%
SALINES (SES)	5.018	74	1,47%
SANT JOAN	2.035	108	5,31%
SANT LLORENÇ DES CARDASSAR	8.146	99	1,22%
SANTA EUGÈNIA	1.638	36	2,20%
SANTA MARGALIDA	11.672	189	1,62%
SANTA MARIA DEL CAMI	6.685	148	2,21%
SANTANYI	11.316	202	1,79%
SELVA	3.890	73	1,88%
SENCELLES	3.082	99	3,21%
SINEU	3.612	92	2,55%
SOLLER	13.648	219	1,60%
SON SERVERA	11.449	84	0,73%
VALLDEMOSSA	2.005	29	1,45%
VILAFRANCA DE BONANY	2.913	81	2,78%
<b>MENORCA</b>	<b>92.648</b>	<b>1.836</b>	1,98%
ALAIOR	8.997	162	1,80%
CASTELL (ES)	7.635	141	1,85%
CIUTADELLA DE MENORCA	29.098	624	2,14%
FERRERIES	4.571	109	2,38%
MAO	28.006	588	2,10%
MERCADAL (ES)	5.391	83	1,54%
MIGJORN GRAN (ES)	1.429	29	2,03%
SANT LLUIS	7.521	100	1,33%
<b>EIVISSA</b>	<b>140.964</b>	<b>1.528</b>	1,08%
EIVISSA	49.975	621	1,24%
SANT ANTONI DE PORTMANY	23.631	315	1,33%
SANT JOAN DE LABRITJA	5.872	73	1,24%
SANT JOSEP DE SA TALAIA	25.674	218	0,85%
SANTA EULALIA DEL RIO	35.812	301	0,84%
<b>FORMENTERA</b>	<b>11.878</b>	<b>105</b>	0,88%
FORMENTERA	11.878	105	0,88%

Elaboració: Direcció General de Dependència a partir de les dades del nSISAAD (IMSERSO)

\* Font: Institut d'Estadística de les Illes Balears (IBESTAT). Espanya (CC BY 3.0).

\*\* Notes a la representació gràfica.

Negre: Representació de la magnitud de la relació percentual entre el nombre de sol·licituds i la població.

Gris fosc: Percentatge superior al del total de les Illes Balears

Gris clar: Percentatge inferior al del total de les Illes Balears