



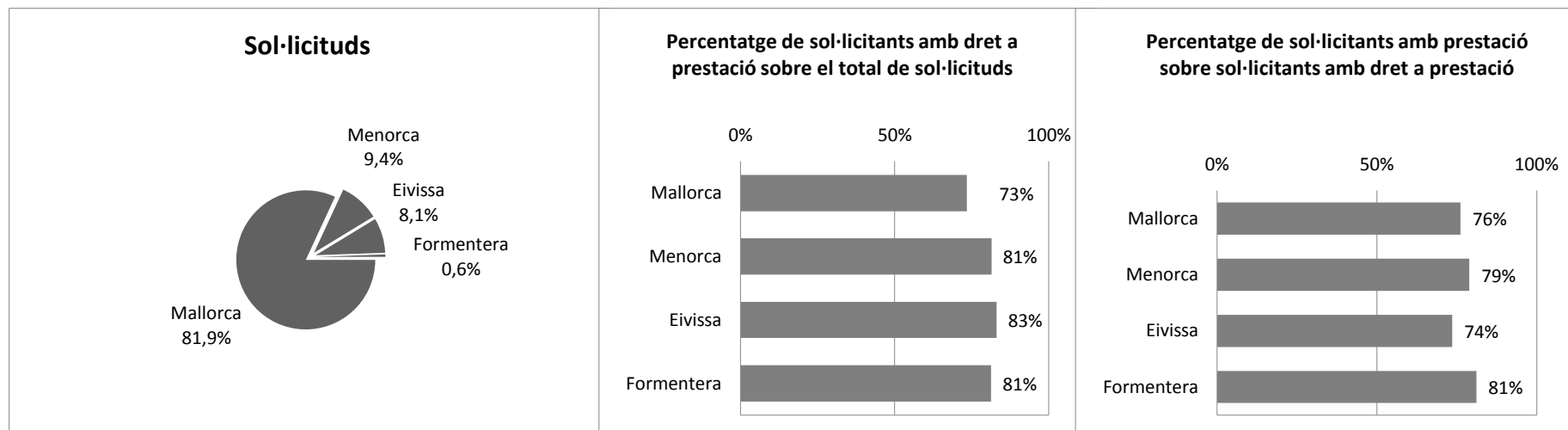
T1_01 SITUACIÓ DEPENDÈNCIA.

INFORMACIÓ HISTÒRICA ACUMULADA

Nivell d'agregació: Illa

Data: 31 de juliol de 2017

Illa	Sol·licituds	Sol·licitants amb dictàmens	Sol·licitants amb dret a prestació	Sol·licitants amb PIA acordat	Sol·licitants amb prestació
Total	59.239	51.766	44.451	35.274	33.883
Mallorca	48.524	42.038	35.645	28.274	27.145
Menorca	5.564	5.033	4.532	3.715	3.575
Eivissa	4.819	4.390	4.004	3.050	2.944
Formentera	332	305	270	235	219



Elaboració: Direcció General de Dependència a partir de les dades del nSISAAD (IMSERO)

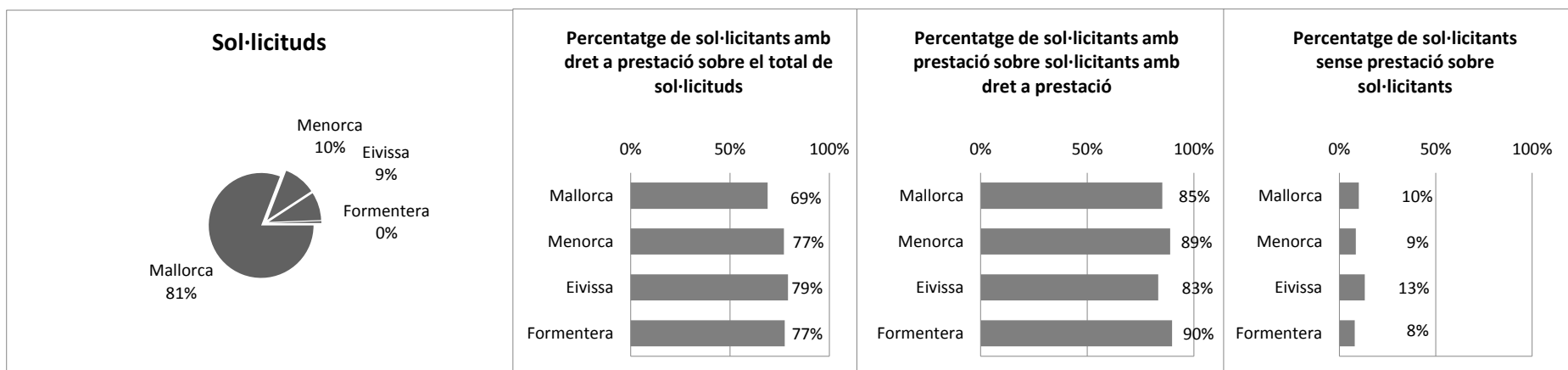
T1_02 SITUACIÓ DEPENDÈNCIA.

INFORMACIÓ ACTUAL

Nivell d'agregació: Illa

Data: 31 de juliol de 2017

Illa	Sol·licituds	Sol·licitants amb dictàmens	Sol·licitants amb dret a prestació	Sol·licitants amb prestació	Sol·licitants amb dret sense prestació
Total	26.461	24.338	18.702	15.982	2.720
Mallorca	21.391	19.620	14.744	12.565	2.179
Menorca	2.631	2.427	2.030	1.804	226
Eivissa	2.288	2.149	1.811	1.508	303
Formentera	151	142	117	105	12



Elaboració: Direcció General de Dependència a partir de les dades del nSISAAD (IMSERO)

T1_03 SITUACIÓ DEPENDÈNCIA.

INFORMACIÓ ACTUAL

Nivell d'agregació: Illa i municipi

Data: 31 de juliol de 2017

Municipi	Sol·licituds	Sol·licitants amb dictàmen	Sol·licitants amb dret a prestació	Sol·licitants amb prestació	En tràmit
ILLES BALEARS	26.461	24.338	18.702	15.982	4.843
MALLORCA	21.391	19.620	14.744	12.565	3.950
ALARO	136	126	101	95	16
ALCUDIA	282	263	217	185	51
ALGAIDA	168	148	107	96	31
ANDRATX	204	190	128	107	35
ARIANY	34	28	17	16	7
ARTA	191	175	139	117	38
BANYALBUFAR	11	10	7	5	3
BINISALEM	267	238	196	167	58
BUGER	36	34	28	24	6
BUNYOLA	154	141	108	96	25
CALVIA	538	505	387	327	93
CAMPANET	102	102	86	81	5
CAMPOS	272	241	182	158	55
CAPDEPERA	230	225	178	159	24
CONSELL	129	117	94	88	18
COSTITX	50	47	38	36	5
DEYA	5	4	3	2	2
ESCORCA	1	1	1	1	0
ESPORLES	112	110	80	71	11
ESTELLENC	9	7	6	6	2
FELANITX	479	433	324	278	92
FORNALUTX	20	18	15	14	3
INCA	930	865	724	641	148
LLORET DE VISTALEGRE	45	41	31	25	10
LLOSETA	200	185	153	137	31
LLUBI	72	65	54	43	18
LLUCMAJOR	741	682	474	407	126
MANACOR	950	860	692	604	178
MANCOR DE LA VALL	39	36	32	29	6
MARIA DE LA SALUT	76	71	58	54	9
MARRATXI	685	623	552	478	136
MONTUÏRI	143	135	119	109	18
MURO	187	168	139	117	41
PALMA DE MALLORCA	10.412	9.554	6.668	5.522	2.004
PETRA	94	85	75	61	23
POBLA (SA)	467	435	355	327	60
POLLENÇA	380	329	275	227	99
PORRERES	190	175	148	131	32
PUIGPUNYENT	44	44	24	20	4
SALINES (SES)	126	121	87	70	22
SANT JOAN	145	141	127	109	22
SANT LLORENÇ DES CARDASSAR	154	141	111	98	26
SANTA EUGENIA	52	47	43	36	12
SANTA MARGALIDA	279	246	208	186	55
SANTA MARIA DEL CAMI	219	199	163	145	38
SANTANYI	288	266	220	201	41
SELVA	114	101	90	70	33
SENCELLES	126	122	111	95	20
SINEU	147	133	106	92	28
SOLLER	348	314	251	214	71
SON SERVERA	127	113	92	81	25
VALLDEMOSSA	41	38	32	28	7
VILAFRANCA DE BONANY	140	122	88	79	27
MENORCA	2.631	2.427	2.030	1.804	430
ALAIOR	236	209	176	161	42
CASTELL (ES)	198	183	153	135	33
CIUTADELLA DE MENORCA	830	764	660	617	109
FERRERIES	164	149	115	107	23
MAO	910	852	697	575	180
MERCADAL (ES)	106	101	86	81	10
MIGJORN GRAN (ES)	39	36	30	29	4
SANT LLUIS	148	133	113	99	29
EIVISSA	2.288	2.149	1.811	1.508	442
EIVISSA	957	902	757	613	199
SANT ANTONI DE PORTMANY	418	396	347	314	55
SANT JOAN DE LABRITJA	103	100	85	70	18
SANT JOSEP DE SA TALAIA	305	287	243	217	44
SANTA EULALIA DEL RIO	505	464	379	294	126
FORMENTERA	151	142	117	105	21
FORMENTERA	151	142	117	105	21

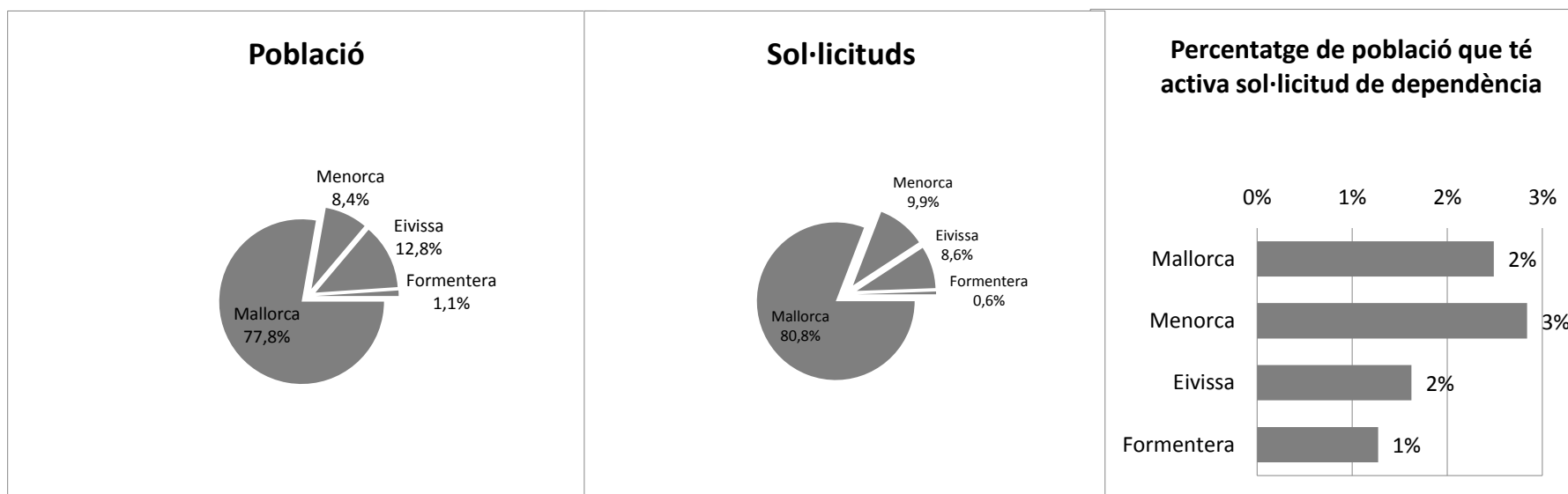
T1_04 SITUACIÓ DEPENDÈNCIA PER ILLES. Relació entre població i sol·licituds

INFORMACIÓ ACTUAL

Nivell d'agregació: Illa

Data: 31 de juliol de 2017

Illa	Població*	Sol·licituds	%
Total	1.105.079	26.461	2,39%
Mallorca	859.589	21.391	2,49%
Menorca	92.648	2.631	2,84%
Eivissa	140.964	2.288	1,62%
Formentera	11.878	151	1,27%



Elaboració: Direcció General de Dependència a partir de les dades del nSISAAD (IMSERSO)

* Font: Institut d'Estadística de les Illes Balears (IBESTAT). Espanya (CC BY 3.0) .

T1_05 SITUACIÓ DEPENDÈNCIA PER IL·LA I MUNICIPI

INFORMACIÓ ACTUAL

Nivell d'agregació: Illa i municipi

Data: 31 de juliol de 2017

Municipi	Població*	Sol·licituds	%**
ILLES BALEARS	1.105.079	26.461	2,39%
MALLORCA	859.589	21.391	2,49%
ALARO	5.275	136	2,58%
ALCUDIA	19.763	282	1,43%
ALGAIDA	5.410	168	3,11%
ANDRATX	11.093	204	1,84%
ARIANY	877	34	3,88%
ARTA	7.381	191	2,59%
BANYALBUFAR	542	11	2,03%
BINISSALEM	7.850	267	3,40%
BUGER	1.022	36	3,52%
BUNYOLA	6.706	154	2,30%
CALVIA	50.328	538	1,07%
CAMPANET	2.524	102	4,04%
CAMPOS	9.892	272	2,75%
CAPDEPERA	11.420	230	2,01%
CONSELL	3.862	129	3,34%
COSTITX	1.205	50	4,15%
DEYA	713	5	0,70%
ESCORCA	236	1	0,42%
ESPORLES	4.922	112	2,28%
ESTELLENCS	336	9	2,68%
FELANITX	17.412	479	2,75%
FORNALUTX	703	20	2,84%
INCA	30.651	930	3,03%
LLORET DE VISTALEGRE	1.233	45	3,65%
LLOSETA	5.639	200	3,55%
LLUBI	2.176	72	3,31%
LLUCMAJOR	34.618	741	2,14%
MANACOR	40.170	950	2,36%
MANCOR DE LA VALL	1.321	39	2,95%
MARIA DE LA SALUT	2.113	76	3,60%
MARRATXI	35.726	685	1,92%
MONTUÏRI	2.850	143	5,02%
MURO	6.723	187	2,78%
PALMA DE MALLORCA	400.578	10.412	2,60%
PETRA	2.816	94	3,34%
POBLA (SA)	12.694	467	3,68%
POLLENÇA	16.115	380	2,36%
PORRERES	5.567	190	3,41%
PUIGPUNYENT	2.018	44	2,18%
SALINES (SES)	5.018	126	2,51%
SANT JOAN	2.035	145	7,13%
SANT LLORENÇ DES CARDASSAR	8.146	154	1,89%
SANTA EUGENIA	1.638	52	3,17%
SANTA MARGALIDA	11.672	279	2,39%
SANTA MARIA DEL CAMI	6.685	219	3,28%
SANTANYI	11.316	288	2,55%
SELVA	3.890	114	2,93%
SENCELLES	3.082	126	4,09%
SINEU	3.612	147	4,07%
SOLLER	13.648	348	2,55%
SON SERVERA	11.449	127	1,11%
VALLDEMOSSA	2.005	41	2,04%
VILAFRANCA DE BONANY	2.913	140	4,81%
MENORCA	92.648	2.631	2,84%
ALAIOR	8.997	236	2,62%
CASTELL (ES)	7.635	198	2,59%
CIUTADELLA DE MENORCA	29.098	830	2,85%
FERRERIES	4.571	164	3,59%
MAO	28.006	910	3,25%
MERCADAL (ES)	5.391	106	1,97%
MIGJORN GRAN (ES)	1.429	39	2,73%
SANT LLUIS	7.521	148	1,97%
EIVISSA	140.964	2.288	1,62%
EIVISSA	49.975	957	1,91%
SANT ANTONI DE PORTMANY	23.631	418	1,77%
SANT JOAN DE LABRITJA	5.872	103	1,75%
SANT JOSEP DE SA TALAIA	25.674	305	1,19%
SANTA EULALIA DEL RIO	35.812	505	1,41%
FORMENTERA	11.878	151	1,27%
FORMENTERA	11.878	151	1,27%

Elaboració: Direcció General de Dependència a partir de les dades del nSISAAD (IMSERSO)

* Font: Institut d'Estadística de les Illes Balears (IBESTAT). Espanya (CC BY 3.0).

** Notes a la representació gràfica.

Negre: Representació de la magnitud de la relació percentual entre el nombre de sol·licituds i la població.

Gris fosc: Percentatge superior al del total de les Illes Balears

Gris clar: Percentatge inferior al del total de les Illes Balears

T1_06 SITUACIÓ DEPENDÈNCIA. Perfil del sol·licitant

INFORMACIÓ ACTUAL

Nivell d'agregació: Illa

Data: 31 de juliol de 2017

	de 0 a 2 anys	de 03 a 18 anys	de 19 a 30 anys	de 31 a 45 anys	de 46 a 54 anys	de 55 a 64 anys	de 65 a 79 anys	80 i més anys	Total
ILLES BALEARS	176	1476	1021	1496	1260	1935	5918	13179	26461
Home	102	908	622	854	671	979	2.362	3.536	10.034
Dona	74	568	399	642	589	956	3.556	9.643	16.427
MALLORCA	146	1192	873	1206	1007	1561	4759	10647	21.391
Home	87	734	532	685	533	802	1.910	2.783	8.066
Dona	59	458	341	521	474	759	2.849	7.864	13.325
MENORCA	8	137	69	152	152	206	577	1330	2.631
Home	4	76	42	85	79	85	195	389	955
Dona	4	61	27	67	73	121	382	941	1.676
EIVISSA	19	134	76	131	91	158	552	1127	2.288
Home	9	89	46	79	50	88	241	343	945
Dona	10	45	30	52	41	70	311	784	1.343
FORMENTERA	3	13	3	7	10	10	30	75	151
Home	2	9	2	5	9	4	16	21	68
Dona	1	4	1	2	1	6	14	54	83

Elaboració: Direcció General de Dependència a partir de les dades del nSISAAD (IMSERSO)

T1_07 SITUACIÓ DEPENDÈNCIA PER ILLES. Dictàmens

INFORMACIÓ ACTUAL

Nivell d'agregació: Illa

Data: 31 de juliol de 2017

Illa	SENSE GRAU	GRAU I			GRAU II			GRAU III			TOTAL SOL·LICITANTS AMB DRET A PRESTACIÓ (GIII + GII + GI)
			N1	N2		N1	N2		N1	N2	
ILLES BALEARS	4.943	4.435	831	767	4.942	1.825	1.114	3.385	1.434	662	19.395
MALLORCA	4.295	3.694	706	647	3.788	1.392	831	2.619	1.113	535	15.325
MENORCA	369	395	43	59	581	195	132	425	164	64	2.058
EIVISSA	277	339	49	56	564	192	146	341	140	45	1.872
FORMENTERA	2	7	33	5	9	46	5	0	17	18	140

Elaboració: Direcció General de Dependència a partir de les dades del nSISAAD (IMSERSO)

T1_08 SITUACIÓ DEPENDÈNCIA. Dictàmens

INFORMACIÓ ACTUAL

Nivell d'agregació: Illa i municipi

Data: 31 de juliol de 2017

Municipi	SENSE GRAU	GRAU I			GRAU II				GRAU III		TOTAL SOL·LICITANTS AMB DRET A PRESTACIÓ (GIII + GII + GI)
			N1	N2	N1	N2	N1	N2			
ILLES BALEARS	4.943	4.435	831	767	4.942	1.825	1.114	3.385	1.434	662	19.395
MALLORCA	4.295	3.694	706	647	3.788	1.392	831	2.619	1.113	535	15.325
ALARO	23	24	3	9	31	7	4	15	9	1	103
ALCUDIA	45	52	6	9	47	22	15	34	21	12	218
ALGAIDA	29	30	5	7	34	6	1	29	5	2	119
ANDRATX	51	42	7	4	35	12	3	21	11	4	139
ARIANY	7	5		2	9	2		2	1		21
ARTA	24	31	13	10	47	13	6	25	5	1	151
BANYALBUFAR	3	1	1		3			1	1		7
BINISSALEM	37	56	13	4	46	21	14	24	17	6	201
BUGER	6	3		2	6	7	6		4		28
BUNYOLA	24	30	3	3	36	13	1	18	9	4	117
CALVIA	110	75	21	17	75	46	22	80	40	19	395
CAMPANET	9	26	3	4	24	10	7	11	8		93
CAMPOS	50	40	13	10	53	19	14	33	4	5	191
CAPDEPERA	37	32	5	6	55	21	9	44	12	4	188
CONSELL	18	19	3	8	30	6	11	15	4	3	99
COSTITX	8	10	1	2	10	6	2	5	2	1	39
DEYA	1				1			1		1	3
ESCORCA						1					1
ESPORLES	29	29	5	4	20	4	3	13	3		81
ESTELLENC	1	1	1	1	2			1			6
FELANITX	80	89	15	11	94	38	20	46	22	18	353
FORNALUTX	3	4			6			3	2		15
INCA	125	154	29	29	210	52	51	114	78	23	740
LLORET DE VISTALEGRE	7	13	4	1	5	3	2	5	1		34
LLOSETA	28	38	7	5	51	15	7	16	15	3	157
LLUBI	8	12	1	2	16	6	5	7	6	2	57
LLUCMAJOR	189	140	27	17	109	39	29	77	35	20	493
MANACOR	141	133	34	41	192	83	49	114	50	23	719
MANCOR DE LA VALL	3	8		2	13	1	2	7			33
MÀRIA DE LA SALUT	11	14		1	25	3	2	12	3		60
MARRATXI	62	105	18	24	153	71	39	86	42	23	561
MONTÚRI	7	18	1	1	47	13	6	32	9	1	128
MURO	25	24	3	7	43	11	11	32	8	4	143
PALMA DE MALLORCA	2.626	1.829	368	287	1.561	576	348	1.220	462	277	6.928
PETRA	6	19	1	3	27	7		16	5	1	79
POBLA (SA)	77	73	20	20	85	48	20	38	44	10	358
POLLENÇA	42	62	5	16	77	24	14	53	31	5	287
PORRERES	22	31	3	3	51	13	9	27	12	4	153
PUIGPUNYENT	18	11	1	1	4	1	1	6	1		26
SALINES (SES)	31	32	4	2	13	8	5	15	7	4	90
SANT JOAN	10	22	5	1	33	15	4	41	7	3	131
CARDASSAR	19	27	7	9	28	14	3	20	9	5	122
SANTA EUGENIA	5	6			18	8	3	4	1	2	42
SANTA MARGALIDA	33	35	3	7	57	22	18	36	22	13	213
SANTA MARIA DEL CAMÍ	27	44	7	4	42	18	5	32	14	6	172
SANTANYI	47	32	10	10	57	19	15	50	16	10	219
SELVA	10	20	4	3	22	8	9	14	10	1	91
SENCELLES	9	26	3	4	20	10	11	19	14	6	113
SINEU	16	34	3		44	6		22	8		117
SOLLER	49	74	10	17	70	21	12	42	15	4	265
SON SERVERA	15	25	3	7	25	8	7	17	4	2	98
VALLDEMOSSA	6	15	1	2	7	3		3	1		32
VILAFRANCA DE BONANY	26	19	6	8	19	12	6	21	3	2	96
MENORCA	369	395	43	59	581	195	132	425	164	64	2.058
ALAIOR	28	27	5	6	61	19	9	32	14	8	181
CASTELL (ES)	29	36	2	8	41	18	6	25	11	7	154
CIUTADELLA DE MENORCA	90	139	13	18	192	53	42	153	48	16	674
FERRERIES	32	22	1	2	35	14	5	27	9	2	117
MAO	152	133	21	21	186	71	45	134	64	25	700
MERCADAL (ES)	14	15		1	29	6	10	18	6	2	87
MIGJORN GRAN (ES)	4	7		1	4	3	8	6	3		32
SANT LLUIS	20	16	1	2	33	11	7	30	9	4	113
EIVISSA	277	339	49	56	564	192	146	341	140	45	1.872
EIVISSA	126	134	22	26	233	80	75	129	58	19	776
PORTMANY	41	64	6	8	118	36	23	70	21	9	355
SANT JOAN DE LABRITJA	10	14	4	4	20	7	5	26	9	1	90
SANT JOSEP DE SA TALAIA	36	52	9	10	65	32	17	38	19	9	251
SANTA EULÀLIA DEL RÍO	64	75	8	8	128	37	26	78	33	7	400
FORMENTERA	2	7	33	5	9	46	5	0	17	18	140
FORMENTERA	2	7	33	5	9	46	5	0	17	18	140

T1_09 SITUACIÓ DEPENDÈNCIA. Dictàmens

INFORMACIÓ ACTUAL

Nivell d'agregació: Illa i municipi

Data: 31 de juliol de 2017

Municipi	Població*	Sol·licitants amb dret a prestació	% persones sol·licitants amb dret sobre població**
ILLES BALEARS	1.105.079	18.702	2,03%
MALLORCA	859.589	14.744	1,72%
ALARO	5.275	101	1,91%
ALCUDIA	19.763	217	1,10%
ALGAIDA	5.410	107	1,98%
ANDRATX	11.093	128	1,15%
ARIANY	877	17	1,94%
ARTA	7.381	139	1,88%
BANYALBUFAR	542	7	1,29%
BINISSALEM	7.850	196	2,50%
BUGER	1.022	28	2,74%
BUNYOLA	6.706	108	1,61%
CALVIA	50.328	387	0,77%
CAMPANET	2.524	86	3,41%
CAMPOS	9.892	182	1,84%
CAPDEPERA	11.420	178	1,56%
CONSELL	3.862	94	2,43%
COSTITX	1.205	38	3,15%
DEYA	713	3	0,42%
ESCORCA	236	1	0,42%
ESPORLES	4.922	80	1,63%
ESTELLENC	336	6	1,79%
FELANITX	17.412	324	1,86%
FORNALUTX	703	15	2,13%
INCA	30.651	724	2,36%
LLORET DE VISTALEGRE	1.233	31	2,51%
LLOSETA	5.639	153	2,71%
LLUBI	2.176	54	2,48%
LLUCMAJOR	34.618	474	1,37%
MANACOR	40.170	692	1,72%
MANCOR DE LA VALL	1.321	32	2,42%
MARIA DE LA SALUT	2.113	58	2,74%
MARRATXI	35.726	552	1,55%
MONTÚRI	2.850	119	4,18%
MURO	6.723	139	2,07%
PALMA DE MALLORCA	400.578	6.668	1,66%
PETRA	2.816	75	2,66%
POBLA (SA)	12.694	355	2,80%
POLLENÇA	16.115	275	1,71%
PORRERES	5.567	148	2,66%
PUIGPUNYENT	2.018	24	1,19%
SALINES (SES)	5.018	87	1,73%
SANT JOAN	2.035	127	6,24%
SANT LLORENÇ DES CARDASSAR	8.146	111	1,36%
SANTA EUGENIA	1.638	43	2,63%
SANTA MARGALIDA	11.672	208	1,78%
SANTA MARIA DEL CAMI	6.685	163	2,44%
SANTANYI	11.316	220	1,94%
SELVA	3.890	90	2,31%
SENCELLES	3.082	111	3,60%
SINEU	3.612	106	2,93%
SOLLER	13.648	251	1,84%
SON SERVERA	11.449	92	0,80%
VALLDEMOSSA	2.005	32	1,60%
VILAFRANCA DE BONANY	2.913	88	3,02%
MENORCA	92.648	2.030	2,19%
ALAIOR	8.997	176	1,96%
CASTELL (ES)	7.635	153	2,00%
CIUTADELLA DE MENORCA	29.098	660	2,27%
FERRERIES	4.571	115	2,52%
MAO	28.006	697	2,49%
MERCADAL (ES)	5.391	86	1,60%
MIGJORN GRAN (ES)	1.429	30	2,10%
SANT LLUIS	7.521	113	1,50%
EIVISSA	140.964	1.811	1,28%
EIVISSA	49.975	757	1,51%
SANT ANTONI DE PORTMANY	23.631	347	1,47%
SANT JOAN DE LABRITJA	5.872	85	1,45%
SANT JOSEP DE SA TALAIA	25.674	243	0,95%
SANTA EULALIA DEL RIO	35.812	379	1,06%
FORMENTERA	11.878	117	0,99%
FORMENTERA	11.878	117	0,99%

Elaboració: Direcció General de Dependència a partir de les dades del nSISAAD (IMSERSO)

* Font: Institut d'Estadística de les Illes Balears (IBESTAT). Espanya (CC BY 3.0).

** Notes a la representació gràfica.

Negre: Representació de la magnitud de la relació percentual entre el nombre de sol·licituds i la població.

Gris fosc: Percentatge superior al del total de les Illes Balears

Gris clar: Percentatge inferior al del total de les Illes Balears

T1_10 SITUACIÓ DEPENDÈNCIA. Prestacions

INFORMACIÓ ACTUAL

Nivell d'agregació: Illa i municipi

Data: 31 de juliol de 2017

Municipi	Servei d'atenció residencial	Centres de dia i nit	Prestacions econòmiques vinculades al servei	Prestació econòmica per a cures a l'entorn familiar	Ajuda a domicili	Promoció Autonomia (PROPER)	Teleassistència	Total prestacions
ILLES BALEARS	2.314	1.049	759	11.214	504	263	737	16.840
MALLORCA	1.808	812	675	8.705	432	233	641	13.306
ALARO	4	7	1	82	1	3	3	98
ALCUDIA	24	3	3	151		1	8	182
ALGAIDA	5	12	1	59	17		12	94
ANDRATX	9	2	2	94			6	107
ARIANY		3		12	2	9	3	26
ARTA	18	13	1	78	2		14	112
BANYALBUFAR	1			4		1		6
BINISALEM	13	7	7	134	5		15	166
BUGER	2			22				24
BUNYOLA	4	10	3	80		4	5	101
CALVIA	74	16	21	214	1		4	326
CAMPANET	1	2		77		3	11	83
CAMPOS	15	11	2	128	2	2	6	160
CAPDEPERA	66	15	8	68	3		10	160
CONSELL	7	8	1	69	3	1	4	89
COSTITX	2	4		25	5		3	36
DEYA	1			1				2
ESCORCA	1					1		2
ESPORLES	5	10	2	52			2	69
ESTELLENCS				6		11		17
FELANITX	45	20	4	197	5		9	271
FORNALUTX	2			12		8		22
INCA	80	18	19	518	3	1	7	639
LLORET DE VISTALEGRE	2	3		18	1	3	1	27
LLOSETA	5	15	2	109	3	4	19	138
LLUBI	3	1		28	8	5	5	45
LLUCMAJOR	36	29	6	335		16	10	422
MANACOR	109	46	35	405			27	595
MANCOR DE LA VALL	1	5		23			2	29
MARIA DE LA SALUT	2	8	1	36	7	17	7	71
MARRATXI	76	40	30	323		1	38	470
MONTUÏRI	44	5	13	39	8	7	4	116
MURO	21	6	8	78		94	15	207
PALMA DE MALLORCA	794	369	341	3.661	292	1	314	5458
PETRA	3	11	4	35	7	4	3	64
POBLA (SA)	20	19	1	282	6	8	1	336
POLLENÇA	25	2	29	172		1	5	229
PORRERES	23	2	20	84	2		3	131
PUIGPUNYENT	3		2	14	1			20
SALINES (SES)	3	2		64	1	1	1	71
SANT JOAN	54	8	14	29	4	2	3	111
SANT LLORENÇ DES CARDASSAR	7	6	4	80			4	97
SANTA EUGENIA	3	1	1	30	1		2	36
SANTA MARGALIDA	43	10	16	116			9	185
SANTA MARIA DEL CAMI	20	8	5	109	2	3	7	147
SANTANYI	70	9	17	105	1		2	202
SELVA	3	3	1	63		4	5	74
SENCELLES	15	6	18	43	11	1	2	94
SINEU	8	7	19	45	11	13	15	103
SOLLER	29	6	11	148	11	3	6	208
SON SERVERA	3	8	2	66	2		6	81
VALLDEMOSSA	1	2		25				28
VILAFRANCA DE BONANY	3	14		57	4		3	78
MENORCA	248	142	42	1.347	30	9	11	1.818
ALAIOR	14	17	3	127		1	1	162
CASTELL (ES)	10	5		119	13	6		153
CIUTADELLA DE MENORCA	114	36	14	443	6	1	4	614
FERRERIES	20	14	1	66	10	1		112
MAO	73	45	11	437			6	566
MERCADAL (ES)	7	11	2	61	1			82
MIGJORN GRAN (ES)	1	5		23				29
SANT LLUIS	9	9	11	71				100
EIVISSA	252	66	42	1.100	38	5	85	1.503
EIVISSA	105	25	25	438	10	2	27	605
SANT ANTONI DE PORTMANY	73	14	4	213	12		13	316
SANT JOAN DE LABRITJA	8	1	1	60	1		3	71
SANT JOSEP DE SA TALAIA	27	6	1	174	8	1	13	217
SANTA EULALIA DEL RIO	39	20	11	215	7	2	29	294
FORMENTERA	6	29	0	62	4	16	0	117
FORMENTERA	6	29	0	62	4	16	0	117

T1_12 SITUACIÓ DEPENDÈNCIA. Beneficiaris

INFORMACIÓ ACTUAL

Nivell d'agregació: Illa i municipi

Data: 31 de juliol de 2017

Municipi	Població	Beneficiaris	Percentatge beneficiaris sobre població**
ILLES BALEARS	1.105.079	15.982	1,45%
MALLORCA	859.589	12.565	1,46%
ALARO	5.275	95	1,80%
ALCUDIA	19.763	185	0,94%
ALGAIDA	5.410	96	1,77%
ANDRATX	11.093	107	0,96%
ARIANY	877	16	1,82%
ARTA	7.381	117	1,59%
BANYALBUFAR	542	5	0,92%
BINISSALEM	7.850	167	2,13%
BUGER	1.022	24	2,35%
BUNYOLA	6.706	96	1,43%
CALVIA	50.328	327	0,65%
CAMPANET	2.524	81	3,21%
CAMPOS	9.892	158	1,60%
CAPDEPERA	11.420	159	1,39%
CONSELL	3.862	88	2,28%
COSTITX	1.205	36	2,99%
DEYA	713	2	0,28%
ESCORCA	236	1	0,42%
ESPORLES	4.922	71	1,44%
ESTELLENC	336	6	1,79%
FELANITX	17.412	278	1,60%
FORNALUTX	703	14	1,99%
INCA	30.651	641	2,09%
LLORET DE VISTALEGRE	1.233	25	2,03%
LLOSETA	5.639	137	2,43%
LLUBI	2.176	43	1,98%
LLUCMAJOR	34.618	407	1,18%
MANACOR	40.170	604	1,50%
MANCOR DE LA VALL	1.321	29	2,20%
MARIA DE LA SALUT	2.113	54	2,56%
MARRATXI	35.726	478	1,34%
MONTÚIRI	2.850	109	3,82%
MURO	6.723	117	1,74%
PALMA DE MALLORCA	400.578	5.522	1,38%
PETRA	2.816	61	2,17%
POBLA (SA)	12.694	327	2,58%
POLLENÇA	16.115	227	1,41%
PORRERES	5.567	131	2,35%
PUIGPUNYENT	2.018	20	0,99%
SALINES (SES)	5.018	70	1,39%
SANT JOAN	2.035	109	5,36%
SANT LLORENÇ DES CARDASSAR	8.146	98	1,20%
SANTA EUGENIA	1.638	36	2,20%
SANTA MARGALIDA	11.672	186	1,59%
SANTA MARIA DEL CAMI	6.685	145	2,17%
SANTANYI	11.316	201	1,78%
SELVA	3.890	70	1,80%
SENCELLES	3.082	95	3,08%
SINEU	3.612	92	2,55%
SOLLER	13.648	214	1,57%
SON SERVERA	11.449	81	0,71%
VALLDEMOSSA	2.005	28	1,40%
VILAFRANCA DE BONANY	2.913	79	2,71%
MENORCA	92.648	1.804	1,95%
ALAIOR	8.997	161	1,79%
CASTELL (ES)	7.635	135	1,77%
CIUTADELLA DE MENORCA	29.098	617	2,12%
FERRERIES	4.571	107	2,34%
MAO	28.006	575	2,05%
MERCADAL (ES)	5.391	81	1,50%
MIGJORN GRAN (ES)	1.429	29	2,03%
SANT LLUIS	7.521	99	1,32%
EIVISSA	140.964	1.508	1,07%
EIVISSA	49.975	613	1,23%
SANT ANTONI DE PORTMANY	23.631	314	1,33%
SANT JOAN DE LABRITJA	5.872	70	1,19%
SANT JOSEP DE SA TALAIA	25.674	217	0,85%
SANTA EULALIA DEL RIO	35.812	294	0,82%
FORMENTERA	11.878	105	0,88%
FORMENTERA	11.878	105	0,88%

Elaboració: Direcció General de Dependència a partir de les dades del nSISAAD (IMSERSO)

* Font: Institut d'Estadística de les Illes Balears (IBESTAT). Espanya (CC BY 3.0).

** Notes a la representació gràfica.

Negre: Representació de la magnitud de la relació percentual entre el nombre de sol·licituds i la població.

Gris fosc: Percentatge superior al del total de les Illes Balears

Gris clar: Percentatge inferior al del total de les Illes Balears