



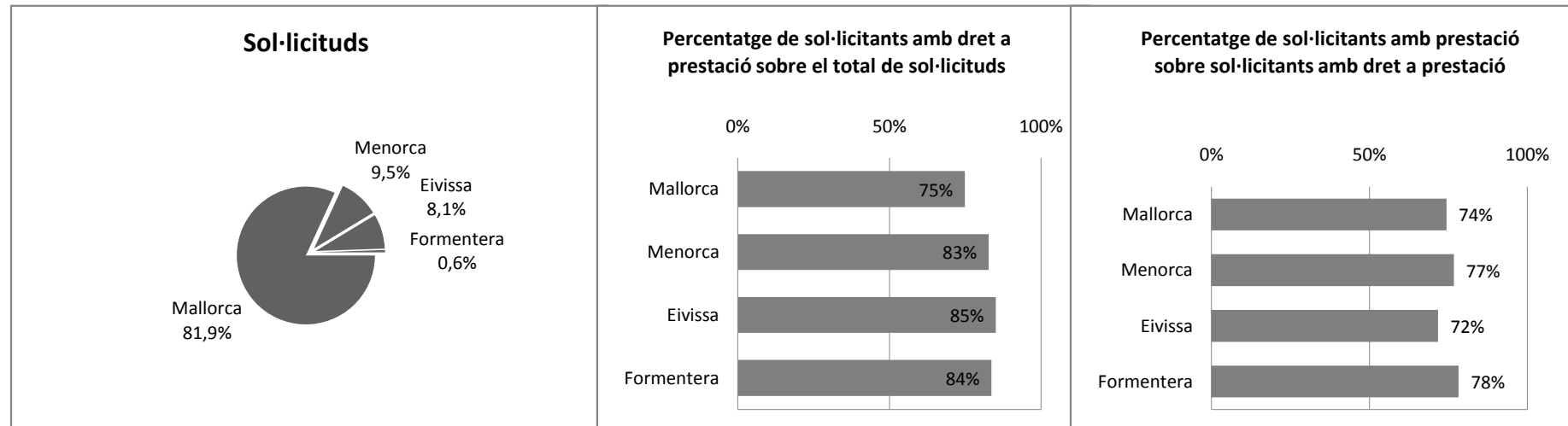
T1_01 SITUACIÓ DEPENDÈNCIA.

INFORMACIÓ HISTÒRICA ACUMULADA

Nivell d'agregació: Illa

Data: 30 d'abril de 2017

Illà	Sol·licituds	Sol·licitants amb dictàmens	Sol·licitants amb dret a prestació	Sol·licitants amb PIA acordat	Sol·licitants amb prestació
Total	57.483	50.469	43.996	33.737	32.762
Mallorca	47.053	40.933	35.250	27.007	26.241
Menorca	5.440	4.962	4.502	3.589	3.457
Eivissa	4.671	4.279	3.977	2.928	2.855
Formentera	319	295	267	213	209



Elaboració: Direcció General de Dependència a partir de les dades del nSISAAD (IMSERO)

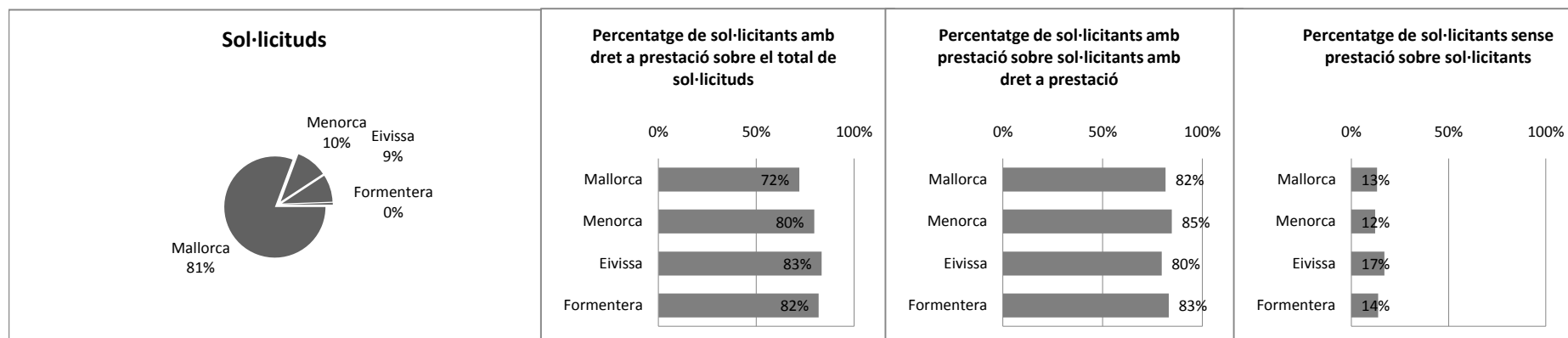
T1_02 SITUACIÓ DEPENDÈNCIA.

INFORMACIÓ ACTUAL

Nivell d'agregació: Illa

Data: 30 d'abril de 2017

Illa	Sol·licituds	Sol·licitants amb dictàmens	Sol·licitants amb dret a prestació	Sol·licitants amb prestació	Sol·licitants amb dret sense prestació
Total	25.600	23.779	18.892	15.425	3.467
Mallorca	20.657	19.116	14.868	12.118	2.750
Menorca	2.577	2.415	2.052	1.735	317
Eivissa	2.222	2.111	1.854	1.474	380
Formentera	144	137	118	98	20



Elaboració: Direcció General de Dependència a partir de les dades del nSISAAD (IMERSO)

T1_03 SITUACIÓ DEPENDÈNCIA.

INFORMACIÓ ACTUAL

Nivell d'agregació: Illa i municipi

Data: 30 d'abril de 2017

Municipi	Sol·licituds	Sol·licitants amb dictàmen	Sol·licitants amb dret a prestació	Sol·licitants amb prestació	En tràmit
ILLES BALEARS	25.600	23.779	18.892	15.425	5.288
MALLORCA	20.657	19.116	14.868	12.118	4.291
ALARO	128	121	97	91	13
ALCUDIA	277	265	223	186	49
ALGAIDA	159	132	108	84	51
ANDRATX	203	185	134	99	53
ARIANY	32	25	19	16	10
ARTA	188	163	142	108	59
BANYALBUFAR	12	11	7	5	3
BINISALEM	257	232	198	156	67
BUGER	36	35	29	24	6
BUNYOLA	144	132	105	93	24
CALVIA	521	494	388	322	93
CAMPANET	101	92	84	76	17
CAMPOS	253	235	181	152	47
CAPDEPERA	232	214	178	157	39
CONSELL	122	114	98	87	19
COSTITX	50	47	39	33	9
DEYA	5	4	3	2	2
ESCORCA	1	1	1	1	0
ESPORLES	113	107	80	63	23
ESTELLENCES	8	7	6	5	2
FELANITX	478	414	337	280	121
FORNALUTX	20	18	15	11	6
INCA	916	861	731	625	161
LLORET DE VISTALEGRE	44	40	30	25	9
LLOSETA	198	179	155	132	42
LLUBI	69	60	52	43	18
LLUCMAJOR	707	641	467	390	143
MANACOR	900	826	691	579	186
MANCOR DE LA VALL	40	39	36	29	8
MARIA DE LA SALUT	73	69	61	55	10
MARRATXI	657	628	571	473	127
MONTUÏRI	143	134	126	111	24
MURO	175	171	145	111	38
PALMA DE MALLORCA	9.997	9.316	6.686	5.262	2.105
PETRA	93	81	75	60	27
POBLA (SA)	464	442	363	324	61
POLLENÇA	361	311	270	221	99
PORRERES	191	180	155	132	34
PUIGPUNYENT	45	41	24	19	9
SALINES (SES)	129	116	85	69	29
SANT JOAN	144	137	128	113	22
SANT LLORENÇ DES CARDASSAR	151	134	115	96	36
SANTA EUGENIA	49	46	43	34	12
SANTA MARGALIDA	269	240	209	184	54
SANTA MARIA DEL CAMI	208	197	174	144	41
SANTANYI	281	271	224	196	38
SELVA	108	94	84	66	32
SENCELLES	126	121	112	91	26
SINEU	137	124	107	88	32
SOLLER	343	303	253	211	82
SON SERVERA	123	110	98	75	36
VALLDEMOSSA	41	38	33	29	7
VILAFRANCA DE BONANY	135	118	93	80	30
MENORCA	2.577	2.415	2.052	1.735	479
ALAIOR	235	211	183	155	52
CASTELL (ES)	194	180	153	129	38
CIUTADELLA DE MENORCA	810	752	662	605	115
FERRERIES	156	148	116	100	24
MAO	891	852	701	540	200
MERCADAL (ES)	110	105	91	82	14
MIGJORN GRAN (ES)	37	35	31	30	3
SANT LLUIS	144	132	115	94	33
EIVISSA	2.222	2.111	1.854	1.474	491
EIVISSA	931	898	779	612	200
SANT ANTONI DE PORTMANY	408	391	354	304	67
SANT JOAN DE LABRITJA	100	92	84	63	29
SANT JOSEP DE SA TALAIA	296	282	248	199	63
SANTA EULALIA DEL RIO	487	448	389	296	132
FORMENTERA	144	137	118	98	27
FORMENTERA	144	137	118	98	27

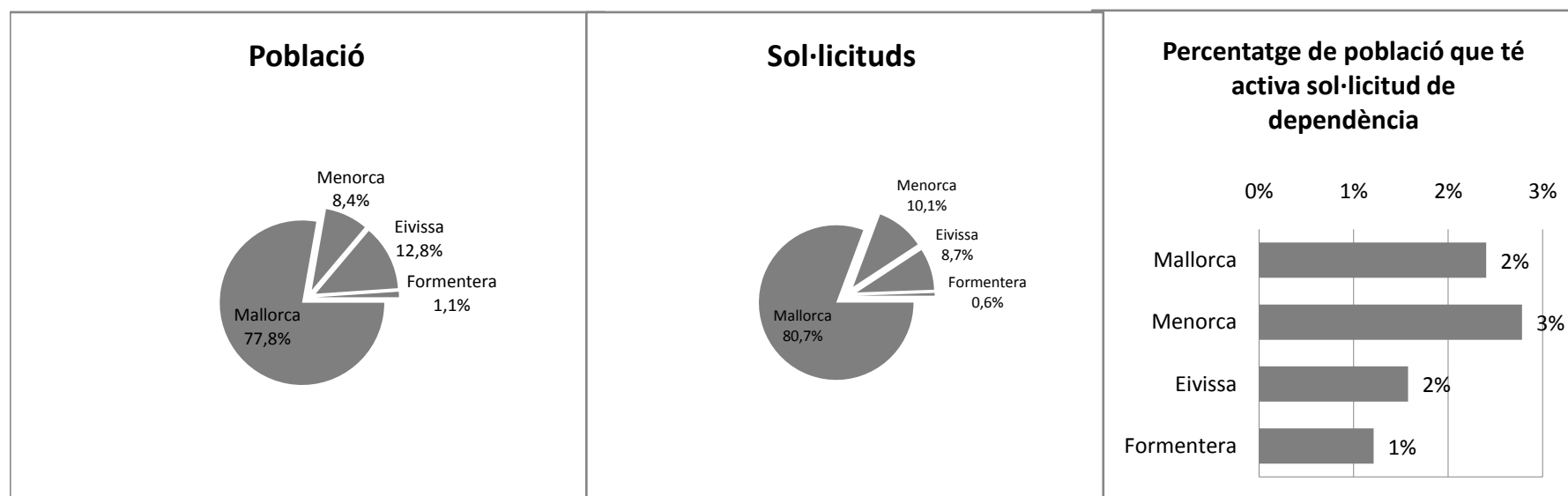
T1_04 SITUACIÓ DEPENDÈNCIA PER ILLES. Relació entre població i sol·licituds

INFORMACIÓ ACTUAL

Nivell d'agregació: Illa

Data: 30 d'abril de 2017

Illa	Població*	Sol·licituds	%
Total	1.105.079	25.600	2,32%
Mallorca	859.589	20.657	2,40%
Menorca	92.648	2.577	2,78%
Eivissa	140.964	2.222	1,58%
Formentera	11.878	144	1,21%



Elaboració: Direcció General de Dependència a partir de les dades del nSISAAD (IMSERO)

* Font: Institut d'Estadística de les Illes Balears (IBESTAT). Espanya (CC BY 3.0) .

T1_05 SITUACIÓ DEPENDÈNCIA PER IL·LA I MUNICIPI

INFORMACIÓ ACTUAL

Nivell d'agregació: Illa i municipi

Data: 30 d'abril de 2017

Municipi	Població*	Sol·licituds	%**
ILLES BALEARS	1.105.079	25.600	2,32%
MALLORCA	859.589	20.657	2,40%
ALARO	5.275	128	2,43%
ALCUDIA	19.763	277	1,40%
ALGAIDA	5.410	159	2,94%
ANDRATX	11.093	203	1,83%
ARIANY	877	32	3,65%
ARTA	7.381	188	2,55%
BANYALBUFAR	542	12	2,21%
BINISSALEM	7.850	257	3,27%
BUGER	1.022	36	3,52%
BUNYOLA	6.706	144	2,15%
CALVIA	50.328	521	1,04%
CAMPANET	2.524	101	4,00%
CAMPOS	9.892	253	2,56%
CAPDEPERA	11.420	232	2,03%
CONSELL	3.862	122	3,16%
COSTITX	1.205	50	4,15%
DEYA	713	5	0,70%
ESCORCA	236	1	0,42%
ESPORLES	4.922	113	2,30%
ESTELLENCS	336	8	2,38%
FELANITX	17.412	478	2,75%
FORNALUTX	703	20	2,84%
INCA	30.651	916	2,99%
LLORET DE VISTALEGRE	1.233	44	3,57%
LLOSETA	5.639	198	3,51%
LLUBI	2.176	69	3,17%
LLUCMAJOR	34.618	707	2,04%
MANACOR	40.170	900	2,24%
MANCOR DE LA VALL	1.321	40	3,03%
MARIA DE LA SALUT	2.113	73	3,45%
MARRATXI	35.726	657	1,84%
MONTUÏRI	2.850	143	5,02%
MURO	6.723	175	2,60%
PALMA DE MALLORCA	400.578	9.997	2,50%
PETRA	2.816	93	3,30%
POBLA (SA)	12.694	464	3,66%
POLLENÇA	16.115	361	2,24%
PORRERES	5.567	191	3,43%
PUIGPUNYENT	2.018	45	2,23%
SALINES (SES)	5.018	129	2,57%
SANT JOAN	2.035	144	7,08%
SANT LLORENÇ DES CARDASSAR	8.146	151	1,85%
SANTA EUGENIA	1.638	49	2,99%
SANTA MARGALIDA	11.672	269	2,30%
SANTA MARIA DEL CAMI	6.685	208	3,11%
SANTANYI	11.316	281	2,48%
SELVA	3.890	108	2,78%
SENCELLES	3.082	126	4,09%
SINEU	3.612	137	3,79%
SOLLER	13.648	343	2,51%
SON SERVERA	11.449	123	1,07%
VALLDEMOSSA	2.005	41	2,04%
VILAFRANCA DE BONANY	2.913	135	4,63%
MENORCA	92.648	2.577	2,78%
ALAIOR	8.997	235	2,61%
CASTELL (ES)	7.635	194	2,54%
CIUTADELLA DE MENORCA	29.098	810	2,78%
FERRERIES	4.571	156	3,41%
MAO	28.006	891	3,18%
MERCADAL (ES)	5.391	110	2,04%
MIGJORN GRAN (ES)	1.429	37	2,59%
SANT LLUIS	7.521	144	1,91%
EIVISSA	140.964	2.222	1,58%
EIVISSA	49.975	931	1,86%
SANT ANTONI DE PORTMANY	23.631	408	1,73%
SANT JOAN DE LABRITJA	5.872	100	1,70%
SANT JOSEP DE SA TALAIA	25.674	296	1,15%
SANTA EULALIA DEL RIO	35.812	487	1,36%
FORMENTERA	11.878	114	0,96%
FORMENTERA	11.878	114	0,96%

Elaboració: Direcció General de Dependència a partir de les dades del nSISAAD (IMSERSO)

* Font: Institut d'Estadística de les Illes Balears (IBESTAT). Espanya (CC BY 3.0).

** Notes a la representació gràfica.

Negre: Representació de la magnitud de la relació percentual entre el nombre de sol·licituds i la població.

Gris fosc: Percentatge superior al del total de les Illes Balears

Gris clar: Percentatge inferior al del total de les Illes Balears

T1_06 SITUACIÓ DEPENDÈNCIA. Perfil del sol·licitant

INFORMACIÓ ACTUAL

Nivell d'agregació: Illa

Data: 30 d'abril de 2017

	de 0 a 2 anys	de 03 a 18 anys	de 19 a 30 anys	de 31 a 45 anys	de 46 a 54 anys	de 55 a 64 anys	de 65 a 79 anys	80 i més anys	Total
ILLES BALEARS	147	1459	1026	1471	1251	1870	5730	12646	25600
Home	83	894	630	838	662	947	2.272	3.360	9.686
Dona	64	565	396	633	589	923	3.458	9.286	15.914
MALLORCA	122	1175	879	1187	1006	1507	4592	10189	20.657
Home	70	721	540	670	529	774	1.823	2.639	7.766
Dona	52	454	339	517	477	733	2.769	7.550	12.891
MENORCA	9	135	71	150	144	202	569	1297	2.577
Home	5	75	42	87	75	84	198	386	952
Dona	4	60	29	63	69	118	371	911	1.625
EIVISSA	15	136	73	127	92	152	542	1085	2.222
Home	7	89	46	76	50	85	237	315	905
Dona	8	47	27	51	42	67	305	770	1.317
FORMENTERA	1	13	3	7	9	9	27	75	144
Home	1	9	2	5	8	4	14	20	63
Dona	0	4	1	2	1	5	13	55	81

Elaboració: Direcció General de Dependència a partir de les dades del nSISAAD (IMSERSO)

T1_07 SITUACIÓ DEPENDÈNCIA PER ILLES. Dictàmens

INFORMACIÓ ACTUAL

Nivell d'agregació: Illa

Data: 30 d'abril de 2017

Illa	SENSE GRAU	GRAU I	GRAU II		GRAU III		TOTAL SOL·LICITANTS AMB DRET A PRESTACIÓ				
			N1	N2	N1	N2	(GIII + GII + GI)				
ILLES BALEARS	4.918	4.104	829	804	4.705	1.874	1.183	3.204	1.491	667	18.861
MALLORCA	4.252	3.386	736	680	3.564	1.453	882	2.438	1.170	555	14.864
MENORCA	369	389	44	61	567	207	142	402	170	64	2.046
EIVISSA	278	312	49	58	533	204	152	335	144	46	1.833
FORMENTERA	19	17	0	5	41	10	7	29	7	2	118

Elaboració: Direcció General de Dependència a partir de les dades del nSISAAD (IMSERSO)

T1_08 SITUACIÓ DEPENDÈNCIA. Dictàmens

INFORMACIÓ ACTUAL

Nivell d'agregació: Illa i municipi

Data: 30 d'abril de 2017

Municipi	SENSE GRAU	GRAU I			GRAU II				GRAU III		TOTAL SOL·LICITANTS AMB DRET A PRESTACIÓ (GIII + GII + GI)
			N1	N2	N1	N2	N1	N2			
ILLES BALEARS	4.918	4.104	829	804	4.705	1.874	1.183	3.204	1.491	667	18.861
MALLORCA	4.252	3.386	736	680	3.564	1.453	882	2.438	1.170	555	14.864
ALARO	24	20	3	9	30	7	5	13	9	1	97
ALCUDIA	43	49	7	9	48	25	15	33	24	12	222
ALGAIDA	26	27	5	8	29	8	1	21	5	2	106
ANDRATX	52	36	8	4	34	14	3	19	11	4	133
ARIANY	6	4		2	8	2		2	1		19
ARTA	23	28	14	10	41	13	6	21	6	1	140
BANYALBUFAR	4	1	1		3			1	1		7
BINISALEM	33	51	14	4	44	23	15	21	21	6	199
BUGER	6	3		2	6	7	6	1	4		29
BUNYOLA	26	25	3	3	30	13	2	16	9	5	106
CALVIA	109	70	21	17	71	48	23	75	41	19	385
CAMPANET	7	20	3	6	23	10	8	7	8		85
CAMPOS	52	35	13	10	47	19	15	33	6	5	183
CAPDEPERA	38	26	6	6	47	21	10	43	13	4	176
CONSELL	16	19	3	8	28	6	12	14	4	4	98
COSTITX	8	10	1	2	10	6	2	5	2	1	39
DEYA	1				1			1		1	3
ESCORCA						1					1
ESPORLES	27	26	6	4	18	7	3	13	3		80
ESTELLENC	1	1	1	1	2			1			6
FELANITX	78	69	15	11	85	41	21	49	25	20	336
FORNALUTX	3	4			6			3	2		15
INCA	130	145	30	31	200	54	52	113	82	24	731
LLORET DE VISTALEGRE	10	9	4	1	5	3	2	5	1		30
LLOSETA	24	36	7	5	49	15	7	17	16	3	155
LLUBI	8	10	1	3	13	6	6	5	6	2	52
LLUCMAJOR	176	123	27	18	103	40	29	68	36	21	465
MANACOR	132	118	38	42	178	85	49	107	51	26	694
MANCOR DE LA VALL	2	10		2	13	2	2	8			37
MARIA DE LA SALUT	8	15		1	24	3	3	12	3		61
MARRATXI	61	104	18	24	154	71	38	92	43	23	567
MONTUÏRI	8	16	2	2	43	13	9	30	9	2	126
MURO	26	25	3	7	43	12	12	30	9	4	145
PALMA DE MALLORCA	2.621	1.697	385	305	1.461	604	372	1.104	484	283	6.695
PETRA	6	18	1	3	23	8		16	5	1	75
POBLA (SA)	79	70	19	20	86	50	21	40	45	12	363
POLLENÇA	41	50	5	16	73	23	14	52	32	5	270
PORRERES	25	31	3	4	48	15	10	28	12	4	155
PUIGPUNYENT	17	10	1	1	4	1	1	5	1		24
SALINES (SES)	31	28	4	4	11	8	6	13	7	4	85
SANT JOAN	9	17	6	2	36	16	4	35	8	4	128
CARDASSAR	19	22	7	9	23	14	4	21	9	6	115
SANTA EUGENIA	5	6			18	9	3	2	1	2	41
SANTA MARGALIDA	33	30	4	7	54	23	19	34	23	13	207
SANTA MARIA DEL CAMI	23	43	7	4	45	19	6	28	16	6	174
SANTANYI	48	35	10	10	53	19	16	52	18	10	223
SELVA	11	16	4	3	22	8	9	10	10	1	83
SENCELLES	9	25	3	4	20	10	12	18	14	6	112
SINEU	15	30	3	1	39	6		21	9		109
SOLLER	49	71	10	17	61	21	14	40	16	4	254
SON SERVERA	13	21	3	7	26	9	8	17	4	2	97
VALLDEMOSSA	5	16	1	2	7	3		3	1		33
VILAFRANCA DE BONANY	25	15	6	9	18	12	7	20	4	2	93
MEJORCA	369	389	44	61	567	207	142	402	170	64	2.046
ALAIOR	29	24	5	6	64	19	11	31	14	8	182
CASTELL (ES)	28	34	2	8	39	19	7	25	11	7	152
CIUTADELLA DE MENORCA	90	138	14	20	179	57	43	145	50	16	662
FERRERIES	32	21	1	2	32	15	5	29	9	2	116
MAO	155	134	21	21	185	75	49	120	67	25	697
MERCADAL (ES)	14	15		1	30	6	11	19	7	2	91
MIGJORN GRAN (ES)	4	6		1	6	3	8	4	3		31
SANT LLUIS	17	17	1	2	32	13	8	29	9	4	115
EIVISSA	278	312	49	58	533	204	152	335	144	46	1.833
EIVISSA	128	119	22	26	228	84	77	133	62	19	770
PORTMANY	43	62	7	10	112	37	24	66	20	10	348
SANT JOAN DE LABRITJA	11	14	4	4	17	7	5	20	9	1	81
SANT JOSEP DE SA TALAIA	36	48	9	10	58	34	19	39	20	9	246
SANTA EULALIA DEL RIO	60	69	7	8	118	42	27	77	33	7	388
FORMENTERA	19	17	0	5	41	10	7	29	7	2	118
FORMENTERA	19	17		5	41	10	7	29	7	2	118

T1_09 SITUACIÓ DEPENDÈNCIA. Dictàmens

INFORMACIÓ ACTUAL

Nivell d'agregació: Illa i municipi

Data: 30 d'abril de 2017

Municipi	Població*	Sol·licitants amb dret a prestació	% persones sol·licitants amb dret sobre població**
ILLES BALEARS	1.105.079	18.892	1,71%
MALLORCA	859.589	14.868	1,73%
ALARO	5.275	97	1,84%
ALCUDIA	19.763	223	1,13%
ALGAIDA	5.410	108	2,00%
ANDRATX	11.093	134	1,21%
ARIANY	877	19	2,17%
ARTA	7.381	142	1,92%
BANYALBUFAR	542	7	1,29%
BINISSALEM	7.850	198	2,52%
BUGER	1.022	29	2,84%
BUNYOLA	6.706	105	1,57%
CALVIA	50.328	388	0,77%
CAMPANET	2.524	84	3,33%
CAMPOS	9.892	181	1,83%
CAPDEPERA	11.420	178	1,56%
CONSELL	3.862	98	2,54%
COSTITX	1.205	39	3,24%
DEYA	713	3	0,42%
ESCORCA	236	1	0,42%
ESPORLES	4.922	80	1,63%
ESTELLENC	336	6	1,79%
FELANITX	17.412	337	1,94%
FORNALUTX	703	15	2,13%
INCA	30.651	731	2,38%
LLORET DE VISTALEGRE	1.233	30	2,43%
LLOSETA	5.639	155	2,75%
LLUBI	2.176	52	2,39%
LLUCMAJOR	34.618	467	1,35%
MANACOR	40.170	691	1,72%
MANCOR DE LA VALL	1.321	36	2,73%
MARIA DE LA SALUT	2.113	61	2,89%
MARRATXI	35.726	571	1,60%
MONTÚRI	2.850	126	4,42%
MURO	6.723	145	2,16%
PALMA DE MALLORCA	400.578	6.686	1,67%
PETRA	2.816	75	2,66%
POBLA (SA)	12.694	363	2,86%
POLLENÇA	16.115	270	1,68%
PORRERES	5.567	155	2,78%
PUIGPUNYENT	2.018	24	1,19%
SALINES (SES)	5.018	85	1,69%
SANT JOAN	2.035	128	6,29%
SANT LLORENÇ DES CARDASSAR	8.146	115	1,41%
SANTA EUGENIA	1.638	43	2,63%
SANTA MARGALIDA	11.672	209	1,79%
SANTA MARIA DEL CAMI	6.685	174	2,60%
SANTANYI	11.316	224	1,98%
SELVA	3.890	84	2,16%
SENCELLES	3.082	112	3,63%
SINEU	3.612	107	2,96%
SOLLER	13.648	253	1,85%
SON SERVERA	11.449	98	0,86%
VALLDEMOSSA	2.005	33	1,65%
VILAFRANCA DE BONANY	2.913	93	3,19%
MENORCA	92.648	2.052	2,21%
ALAIOR	8.997	183	2,03%
CASTELL (ES)	7.635	153	2,00%
CIUTADELLA DE MENORCA	29.098	662	2,28%
FERRERIES	4.571	116	2,54%
MAO	28.006	701	2,50%
MERCADAL (ES)	5.391	91	1,69%
MIGJORN GRAN (ES)	1.429	31	2,17%
SANT LLUIS	7.521	115	1,53%
EIVISSA	140.964	1.854	1,32%
EIVISSA	49.975	779	1,56%
SANT ANTONI DE PORTMANY	23.631	354	1,50%
SANT JOAN DE LABRITJA	5.872	84	1,43%
SANT JOSEP DE SA TALAIA	25.674	248	0,97%
SANTA EULALIA DEL RIO	35.812	389	1,09%
FORMENTERA	11.878	118	0,99%
FORMENTERA	11.878	118	0,99%

Elaboració: Direcció General de Dependència a partir de les dades del nSISAAD (IMSERSO)

* Font: Institut d'Estadística de les Illes Balears (IBESTAT). Espanya (CC BY 3.0).

** Notes a la representació gràfica.

Negre: Representació de la magnitud de la relació percentual entre el nombre de sol·licituds i la població.

Gris fosc: Percentatge superior al del total de les Illes Balears

Gris clar: Percentatge inferior al del total de les Illes Balears

T1_10 SITUACIÓ DEPENDÈNCIA. Prestacions

INFORMACIÓ ACTUAL

Nivell d'agregació: Illa i municipi

Data: 30 d'abril de 2017

Municipi	Servei d'atenció residencial	Centres de dia i nit	Prestacions econòmiques vinculades al servei	Prestació econòmica per a cures a l'entorn familiar	Ajuda a domicili	Promoció Autonomia (PROPER)	Teleassistència	Total prestacions
ILLES BALEARS	2.257	1.050	740	10.803	469	206	360	15.885
MALLORCA	1.753	818	658	8.391	396	192	305	12.513
ALARO	3	8	1	79				91
ALCUDIA	23	3	4	152		3	3	185
ALGAIDA	5	11	1	53	13	1	5	84
ANDRATX	7	2	3	87				99
ARIANY		4		11	2			17
ARTA	19	13		72		9	6	113
BANYALBUFAR	1			4				5
BINISSALEM	12	7	4	132		1	9	156
BUGER	2			22				24
BUNYOLA	4	11	3	76			2	94
CALVIA	67	16	23	215		4	3	325
CAMPANET	1	2		73				76
CAMPOS	14	11	2	125		2	4	154
CAPDEPERA	69	14	10	64			4	157
CONSELL	7	7	1	72			3	87
COSTITX	2	4		23	4	1	1	34
DEYA	1			1				2
ESCORCA	1							1
ESPORLES	5	10	1	45	1	1		63
ESTELLENCES				5				5
FELANITX	49	20	4	196	5	9	6	283
FORNALUTX	1			10				11
INCA	83	20	21	497		7	4	628
LLORET DE VISTALEGRE	2	3		18	1	1	1	25
LLOSETA	5	15	1	106		3	10	130
LLUBI	2	1	1	27	9	4	4	44
LLUCMAJOR	38	28	6	317		3	7	392
MANACOR	107	43	31	388		14	17	583
MANCOR DE LA VALL	1	7		21				29
MARIA DE LA SALUT	2	8	1	36	8		4	55
MARRATXI	75	39	24	329		17	26	484
MONTUÏRI	47	6	13	37	8		2	111
MURO	21	6	7	72		7	5	113
PALMA DE MALLORCA	755	373	324	3.488	283	67	141	5290
PETRA	3	12	3	32	9	1	2	60
POBLA (SA)	22	19	2	273	9	3		328
POLLENÇA	25	3	26	168		7	2	229
PORRERES	24	1	21	83	3		4	132
PUIGPUNYENT	3		2	13	1			19
SALINES (SES)	3	1		65			1	69
SANT JOAN	50	8	21	30	4	1	1	114
SANT LLORENÇ DES CARDASSAR	7	6	4	79		2		98
SANTA EUGENIA	3	2	1	27	1		1	34
SANTA MARGALIDA	41	11	19	111	1		7	183
SANTA MARIA DEL CAMI	22	8	4	109			3	143
SANTANYI	64	11	18	103	1	3		200
SELVA	2	3	1	60			3	66
SENCELLES	13	6	20	41	9	5		94
SINEU	7	7	18	47	8	1	6	88
SOLLER	28	7	11	145	10	13	3	214
SON SERVERA	2	8	1	65		2	4	78
VALLDEMOSSA	1	2		26				29
VILAFRANCA DE BONANY	2	11		61	6		1	80
MENORCA	250	142	35	1.283	31	9	2	1.750
ALAIOR	14	18	3	120				155
CASTELL (ES)	11	5		112		1		129
CIUTADELLA DE MENORCA	114	36	10	436	13	6		615
FERRERIES	21	14		57	8	1		101
MAO	74	44	12	403	9	1	2	543
MERCADAL (ES)	7	11	2	62				82
MIGJORN GRAN (ES)	1	5		23	1			30
SANT LLUIS	8	9	8	70				95
EIVISSA	248	62	47	1.069	38	5	53	1.469
EIVISSA	100	26	27	439	10	2	19	604
SANT ANTONI DE PORTMANY	72	12	4	207	11		8	306
SANT JOAN DE LABRITJA	9	1	1	52	1		2	64
SANT JOSEP DE SA TALAIA	27	5	1	156	8	1	4	198
SANTA EULALIA DEL RIO	40	18	14	215	8	2	20	297
FORMENTERA	6	28	0	60	4	0	0	98
FORMENTERA	6	28		60	4			98

T1_12 SITUACIÓ DEPENDÈNCIA. Beneficiaris

INFORMACIÓ ACTUAL

Nivell d'agregació: Illa i municipi

Data: 30 d'abril de 2017

Municipi	Població	Beneficiaris	Percentatge beneficiaris sobre població**
ILLES BALEARS	1.105.079	15.425	1,40%
MALLORCA	859.589	12.118	1,41%
ALARO	5.275	91	1,73%
ALCUDIA	19.763	186	0,94%
ALGAIDA	5.410	84	1,55%
ANDRATX	11.093	99	0,89%
ARIANY	877	16	1,82%
ARTA	7.381	108	1,46%
BANYALBUFAR	542	5	0,92%
BINISSALEM	7.850	156	1,99%
BUGER	1.022	24	2,35%
BUNYOLA	6.706	93	1,39%
CALVIA	50.328	322	0,64%
CAMPANET	2.524	76	3,01%
CAMPOS	9.892	152	1,54%
CAPDEPERA	11.420	157	1,37%
CONSELL	3.862	87	2,25%
COSTITX	1.205	33	2,74%
DEYA	713	2	0,28%
ESCORCA	236	1	0,42%
ESPORLES	4.922	63	1,28%
ESTELLENC	336	5	1,49%
FELANITX	17.412	280	1,61%
FORNALUTX	703	11	1,56%
INCA	30.651	625	2,04%
LLORET DE VISTALEGRE	1.233	25	2,03%
LLOSETA	5.639	132	2,34%
LLUBI	2.176	43	1,98%
LLUCMAJOR	34.618	390	1,13%
MANACOR	40.170	579	1,44%
MANCOR DE LA VALL	1.321	29	2,20%
MARIA DE LA SALUT	2.113	55	2,60%
MARRATXI	35.726	473	1,32%
MONTÚIRI	2.850	111	3,89%
MURO	6.723	111	1,65%
PALMA DE MALLORCA	400.578	5.262	1,31%
PETRA	2.816	60	2,13%
POBLA (SA)	12.694	324	2,55%
POLLENÇA	16.115	221	1,37%
PORRERES	5.567	132	2,37%
PUIGPUNYENT	2.018	19	0,94%
SALINES (SES)	5.018	69	1,38%
SANT JOAN	2.035	113	5,55%
SANT LLORENÇ DES CARDASSAR	8.146	96	1,18%
SANTA EUGENIA	1.638	34	2,08%
SANTA MARGALIDA	11.672	184	1,58%
SANTA MARIA DEL CAMI	6.685	144	2,15%
SANTANYI	11.316	196	1,73%
SELVA	3.890	66	1,70%
SENCELLES	3.082	91	2,95%
SINEU	3.612	88	2,44%
SOLLER	13.648	211	1,55%
SON SERVERA	11.449	75	0,66%
VALLDEMOSSA	2.005	29	1,45%
VILAFRANCA DE BONANY	2.913	80	2,75%
MENORCA	92.648	1.735	1,87%
ALAIOR	8.997	155	1,72%
CASTELL (ES)	7.635	129	1,69%
CIUTADELLA DE MENORCA	29.098	605	2,08%
FERRERIES	4.571	100	2,19%
MAO	28.006	540	1,93%
MERCADAL (ES)	5.391	82	1,52%
MIGJORN GRAN (ES)	1.429	30	2,10%
SANT LLUIS	7.521	94	1,25%
EIVISSA	140.964	1.474	1,05%
EIVISSA	49.975	612	1,22%
SANT ANTONI DE PORTMANY	23.631	304	1,29%
SANT JOAN DE LABRITJA	5.872	63	1,07%
SANT JOSEP DE SA TALAIA	25.674	199	0,78%
SANTA EULALIA DEL RIO	35.812	296	0,83%
FORMENTERA	11.878	98	0,83%
FORMENTERA	11.878	98	0,83%

Elaboració: Direcció General de Dependència a partir de les dades del nSISAAD (IMSERSO)

* Font: Institut d'Estadística de les Illes Balears (IBESTAT). Espanya (CC BY 3.0).

** Notes a la representació gràfica.

Negre: Representació de la magnitud de la relació percentual entre el nombre de sol·licituds i la població.

Gris fosc: Percentatge superior al del total de les Illes Balears

Gris clar: Percentatge inferior al del total de les Illes Balears