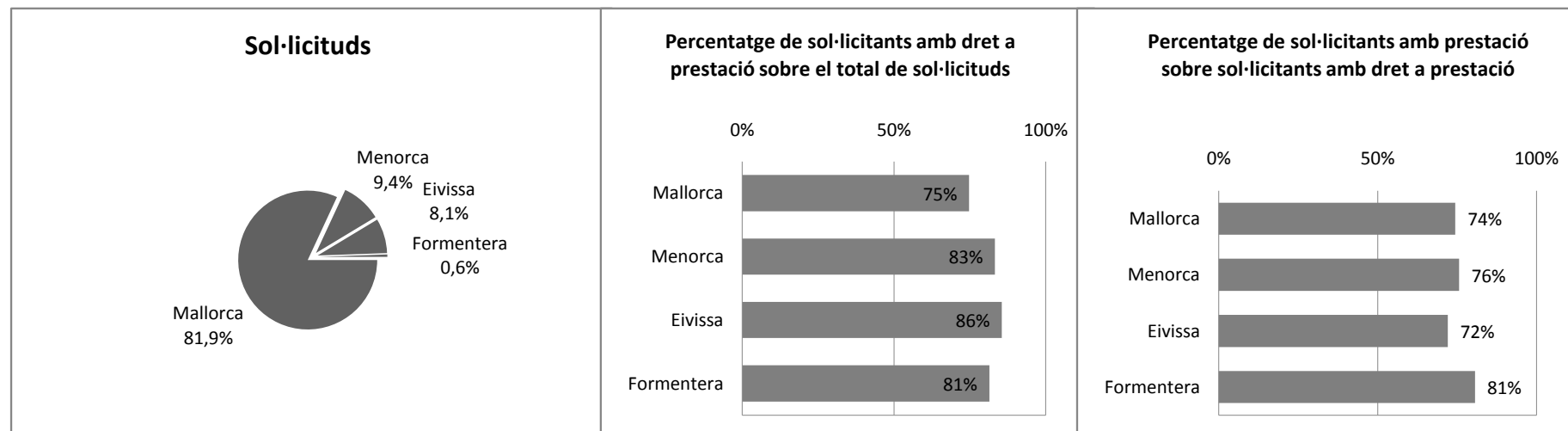


T1_01 SITUACIÓ DEPENDÈNCIA.
INFORMACIÓ HISTÒRICA ACUMULADA

Nivell d'agregació: Illa

Data: 31 de març de 2017

Illa	Sol·licituds	Sol·licitants amb dictàmens	Sol·licitants amb dret a prestació	Sol·licitants amb PIA acordat	Sol·licitants amb prestació
Total	56.906	50.251	43.547	33.281	32.419
Mallorca	46.623	40.751	34.882	26.653	25.987
Menorca	5.375	4.952	4.479	3.517	3.390
Eivissa	4.590	4.257	3.927	2.898	2.833
Formentera	318	291	259	213	209



Elaboració: Direcció General de Dependència a partir de les dades del nSISAAD (IMSERSO)

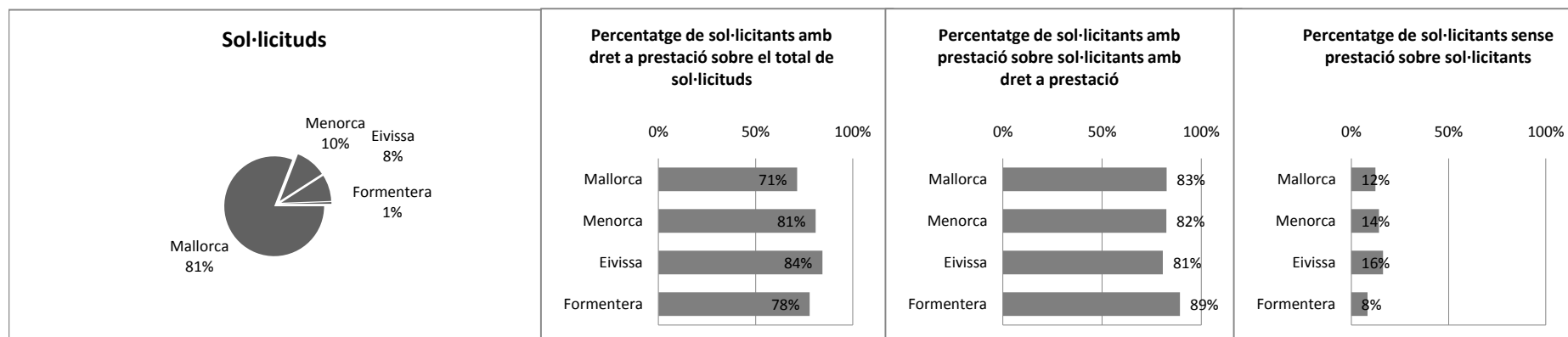
T1_02 SITUACIÓ DEPENDÈNCIA.

INFORMACIÓ ACTUAL

Nivell d'agregació: Illa

Data: 31 de març de 2017

Illa	Sol·licituds	Sol·licitants amb dictàmens	Sol·licitants amb dret a prestació	Sol·licitants amb prestació	Sol·licitants amb dret sense prestació
Total	25.337	23.846	18.593	15.319	3.274
Mallorca	20.495	19.173	14.608	12.060	2.548
Menorca	2.537	2.428	2.051	1.690	361
Eivissa	2.161	2.110	1.822	1.469	353
Formentera	144	135	112	100	12



Elaboració: Direcció General de Dependència a partir de les dades del nSISAAD (IMERSO)

T1_03 SITUACIÓ DEPENDÈNCIA.

INFORMACIÓ ACTUAL

Nivell d'agregació: Illa i municipi

Data:31 De març de 2017

Municipi	Sol·licituds	Sol·licitants amb dictàmen	Sol·licitants amb dret a prestació	Sol·licitants amb prestació	En tràmit
ILLES BALEARS	25.337	23.846	18.693	15.319	4.865
MALLORCA	20.495	19.173	14.708	12.060	3.970
ALARO	131	124	100	92	15
ALCUDIA	274	266	215	183	40
ALGAIDA	158	134	106	82	48
ANDRATX	202	181	130	101	50
ARIANY	29	25	19	15	8
ARTA	180	162	138	109	47
BANYALBUFAR	12	11	6	5	2
BINISALEM	253	233	198	156	62
BUGER	35	35	27	24	3
BUNYOLA	140	129	103	91	23
CALVIA	521	498	389	322	90
CAMPANET	101	93	83	75	16
CAMPOS	255	236	180	152	47
CAPDEPERA	241	222	185	159	45
CONSELL	120	115	99	85	19
COSTITX	50	47	36	33	6
DEYA	5	4	3	2	2
ESCORCA	1	1	1	1	0
ESPORLES	114	109	78	62	21
ESTELLENCS	7	7	5	4	1
FELANITX	469	417	334	277	109
FORNALUTX	21	20	17	13	5
INCA	901	863	722	623	137
LLORET DE VISTALEGRE	44	42	31	25	8
LLOSETA	193	177	150	123	43
LLUBI	70	61	52	42	19
LLUCMAJOR	706	638	460	388	140
MANACOR	891	827	686	585	165
MANCOR DE LA VALL	40	40	37	26	11
MARIA DE LA SALUT	71	70	61	56	6
MARRATXI	647	625	555	467	110
MONTUÏRI	143	136	127	114	20
MURO	177	173	144	111	37
PALMA DE MALLORCA	9.925	9.326	6.599	5.222	1.976
PETRA	91	82	76	59	26
POBLA (SA)	459	447	361	325	48
POLLENÇA	352	308	272	224	92
PORRERES	195	184	158	133	36
PUIGPUNYENT	43	41	24	20	6
SALINES (SES)	130	116	83	69	28
SANT JOAN	145	139	130	112	24
SANT LLORENÇ DES CARDASSAR	151	135	115	97	34
SANTA EUGENIA	47	46	39	33	7
SANTA MARGALIDA	265	243	208	186	44
SANTA MARIA DEL CAMI	203	198	170	144	31
SANTANYI	280	270	216	192	34
SELVA	109	98	84	67	28
SENCELLES	127	119	110	91	27
SINEU	136	124	108	87	33
SOLLER	336	307	257	216	70
SON SERVERA	121	110	93	72	32
VALLDEMOSSA	42	39	33	29	7
VILAFRANCA DE BONANY	136	120	95	79	32
MENORCA	2.537	2.428	2.051	1.690	470
ALAIOR	226	214	184	153	43
CASTELL (ES)	188	178	147	124	33
CIUTADELLA DE MENORCA	805	761	671	597	118
FERRERIES	159	151	119	100	27
MAO	875	851	692	515	201
MERCADAL (ES)	108	105	91	80	14
MIGJORN GRAN (ES)	36	36	32	31	1
SANT LLUIS	140	132	115	90	33
EIVISSA	2.161	2.110	1.822	1.469	404
EIVISSA	925	905	780	622	178
SANT ANTONI DE PORTMANY	400	393	349	295	61
SANT JOAN DE LABRITJA	95	92	81	63	21
SANT JOSEP DE SA TALAIA	287	279	246	198	56
SANTA EULALIA DEL RIO	454	441	366	291	88
FORMENTERA	144	135	112	100	21
FORMENTERA	144	135	112	100	21

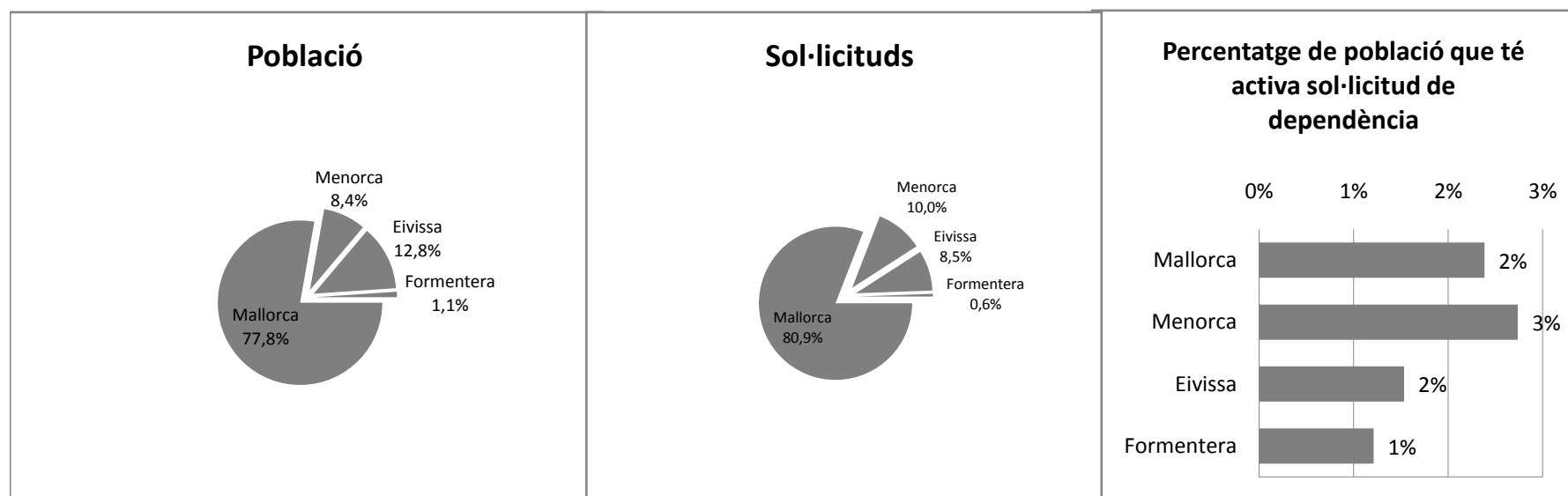
T1_04 SITUACIÓ DEPENDÈNCIA PER ILLES. Relació entre població i sol·licituds

INFORMACIÓ ACTUAL

Nivell d'agregació: Illa

Data: 31 De març de 2017

Illa	Població*	Sol·licituds	%
Total	1.105.079	25.337	2,29%
Mallorca	859.589	20.495	2,38%
Menorca	92.648	2.537	2,74%
Eivissa	140.964	2.161	1,53%
Formentera	11.878	144	1,21%



Elaboració: Direcció General de Dependència a partir de les dades del nSISAAD (IMSERSO)

* Font: Institut d'Estadística de les Illes Balears (IBESTAT). Espanya (CC BY 3.0) .

T1_05 SITUACIÓ DEPENDÈNCIA PER IL·LA I MUNICIPI

INFORMACIÓ ACTUAL

Nivell d'agregació: Illa i municipi

Data: 31 de març de 2017

Municipi	Població*	Sol·licituds	%**
ILLES BALEARS	1.105.079	25.337	2,29%
MALLORCA	859.589	20.495	2,38%
ALARO	5.275	131	2,48%
ALCUDIA	19.763	274	1,39%
ALGAIDA	5.410	158	2,92%
ANDRATX	11.093	202	1,82%
ARIANY	877	29	3,31%
ARTA	7.381	180	2,44%
BANYALBUFAR	542	12	2,21%
BINISSALEM	7.850	253	3,22%
BUGER	1.022	35	3,42%
BUNYOLA	6.706	140	2,09%
CALVIA	50.328	521	1,04%
CAMPANET	2.524	101	4,00%
CAMPOS	9.892	255	2,58%
CAPDEPERA	11.420	241	2,11%
CONSELL	3.862	120	3,11%
COSTITX	1.205	50	4,15%
DEYA	713	5	0,70%
ESCORCA	236	1	0,42%
ESPORLES	4.922	114	2,32%
ESTELLENCS	336	7	2,08%
FELANITX	17.412	469	2,69%
FORNALUTX	703	21	2,99%
INCA	30.651	901	2,94%
LLORET DE VISTALEGRE	1.233	44	3,57%
LLOSETA	5.639	193	3,42%
LLUBI	2.176	70	3,22%
LLUCMAJOR	34.618	706	2,04%
MANACOR	40.170	891	2,22%
MANCOR DE LA VALL	1.321	40	3,03%
MARIA DE LA SALUT	2.113	71	3,36%
MARRATXI	35.726	647	1,81%
MONTUÏRI	2.850	143	5,02%
MURO	6.723	177	2,63%
PALMA DE MALLORCA	400.578	9.925	2,48%
PETRA	2.816	91	3,23%
POBLA (SA)	12.694	459	3,62%
POLLENÇA	16.115	352	2,18%
PORRERES	5.567	195	3,50%
PUIGPUNYENT	2.018	43	2,13%
SALINES (SES)	5.018	130	2,59%
SANT JOAN	2.035	145	7,13%
SANT LLORENÇ DES CARDASSAR	8.146	151	1,85%
SANTA EUGENIA	1.638	47	2,87%
SANTA MARGALIDA	11.672	265	2,27%
SANTA MARIA DEL CAMI	6.685	203	3,04%
SANTANYI	11.316	280	2,47%
SELVA	3.890	109	2,80%
SENCELLES	3.082	127	4,12%
SINEU	3.612	136	3,77%
SOLLER	13.648	336	2,46%
SON SERVERA	11.449	121	1,06%
VALLDEMOSSA	2.005	42	2,09%
VILAFRANCA DE BONANY	2.913	136	4,67%
MENORCA	92.648	2.537	2,74%
ALAIOR	8.997	226	2,51%
CASTELL (ES)	7.635	188	2,46%
CIUTADELLA DE MENORCA	29.098	805	2,77%
FERRERIES	4.571	159	3,48%
MAO	28.006	875	3,12%
MERCADAL (ES)	5.391	108	2,00%
MIGJORN GRAN (ES)	1.429	36	2,52%
SANT LLUIS	7.521	140	1,86%
EIVISSA	140.964	2.161	1,53%
EIVISSA	49.975	925	1,85%
SANT ANTONI DE PORTMANY	23.631	400	1,69%
SANT JOAN DE LABRITJA	5.872	95	1,62%
SANT JOSEP DE SA TALAIA	25.674	287	1,12%
SANTA EULALIA DEL RIO	35.812	454	1,27%
FORMENTERA	11.878	144	1,21%
FORMENTERA	11.878	144	1,21%

Elaboració: Direcció General de Dependència a partir de les dades del nSISAAD (IMSERSO)

* Font: Institut d'Estadística de les Illes Balears (IBESTAT). Espanya (CC BY 3.0).

** Notes a la representació gràfica.

Negre: Representació de la magnitud de la relació percentual entre el nombre de sol·licituds i la població.

Gris fosc: Percentatge superior al del total de les Illes Balears

Gris clar: Percentatge inferior al del total de les Illes Balears

T1_06 SITUACIÓ DEPENDÈNCIA. Perfil del sol·licitant

INFORMACIÓ ACTUAL

Nivell d'agregació: Illa

Data: 31 de març de 2017

	de 0 a 2 anys	de 03 a 18 anys	de 19 a 30 anys	de 31 a 45 anys	de 46 a 54 anys	de 55 a 64 anys	de 65 a 79 anys	80 i més anys	Total
ILLES BALEARS	135	1433	1013	1470	1246	1856	5664	12520	25337
Home	75	874	619	834	665	940	2.254	3.295	9.556
Dona	60	559	394	636	581	916	3.410	9.225	15.781
MALLORCA	112	1153	869	1190	1006	1490	4551	10124	20495
Home	64	705	532	668	535	763	1.815	2.600	7682
Dona	48	448	337	522	471	727	2.736	7.524	12813
MENORCA	8	132	69	148	140	207	551	1282	2537
Home	4	73	39	87	72	86	190	383	934
Dona	4	59	30	61	68	121	361	899	1603
EIVISSA	14	135	72	125	91	150	536	1038	2161
Home	6	87	46	74	50	87	235	291	876
Dona	8	48	26	51	41	63	301	747	1285
FORMENTERA	1	13	3	7	9	9	26	76	144
Home	1	9	2	5	8	4	14	21	64
Dona	0	4	1	2	1	5	12	55	80

Elaboració: Direcció General de Dependència a partir de les dades del nSISAAD (IMSERSO)

T1_07 SITUACIÓ DEPENDÈNCIA PER ILLES. Dictàmens

INFORMACIÓ ACTUAL

Nivell d'agregació: Illa

Data: 31 de març de 2017

Illa	SENSE GRAU	GRAU I			GRAU II			GRAU III			TOTAL SOL·LICITANTS AMB DRET A PRESTACIÓ (GIII + GII + GI)
			N1	N2		N1	N2		N1	N2	
ILLES BALEARS	4.904	4.103	851	816	4.667	1.902	1.201	3.212	1.510	680	18.942
MALLORCA	4.250	3.374	755	693	3.534	1.473	897	2.444	1.186	567	14.923
MENORCA	364	389	45	61	570	210	144	408	172	65	2.064
EIVISSA	271	322	51	57	525	209	153	331	145	46	1.839
FORMENTERA	19	18	0	5	38	10	7	29	7	2	116

Elaboració: Direcció General de Dependència a partir de les dades del nSISAAD (IMSERSO)

T1_08 SITUACIÓ DEPENDÈNCIA. Dictàmens

INFORMACIÓ ACTUAL

Nivell d'agregació: Illa i municipi

Data: 31 de març de 2017

Municipi	SENSE GRAU	GRAU I			GRAU II				GRAU III		TOTAL SOL·LICITANTS AMB DRET A PRESTACIÓ (GIII + GII + GI)
			N1	N2	N1	N2	N1	N2			
ILLES BALEARS	4.904	4.103	851	816	4.667	1.902	1.201	3.212	1.510	680	18.942
MALLORCA	4.250	3.374	755	693	3.534	1.473	897	2.444	1.186	567	14.923
ALARO	24	20	3	9	31	7	5	13	10	2	100
ALCUDIA	43	48	8	10	48	25	15	33	24	12	223
ALGAIDA	28	26	5	8	29	8	1	22	5	2	106
ANDRATX	53	37	8	5	27	14	3	19	11	4	128
ARIANY	6	4		2	8	2		2	1		19
ARTA	24	25	13	10	43	13	6	21	6	1	138
BANYALBUFAR	4	1	1		3			1	1		7
BINISALEM	34	50	14	4	43	23	16	22	21	6	199
BUGER	6	3		2	6	7	6	1	4		29
BUNYOLA	26	24	3	3	27	13	3	16	9	5	103
CALVIA	108	73	21	17	67	49	24	79	41	19	390
CAMPANET	7	20	3	6	23	10	8	7	9		86
CAMPOS	52	35	13	10	47	22	15	31	6	5	184
CAPDEPERA	39	29	6	6	46	22	10	46	13	5	183
CONSELL	16	19	4	8	28	6	12	14	4	4	99
COSTITX	8	10	1	2	10	6	2	5	2	1	39
DEYA	1				1			1		1	3
ESCORCA						1					1
ESPORLES	27	28	6	4	16	7	3	14	4		82
ESTELLENC	1	1	1	1	2			1			6
FELANITX	78	70	15	11	85	41	22	50	25	20	339
FORNALUTX	3	4	1	1	6			3	2		17
INCA	129	145	31	30	199	54	52	115	82	26	734
LLORET DE VISTALEGRE	11	9	4	1	5	3	2	6	1		31
LLOSETA	24	35	7	5	49	15	7	17	15	3	153
LLUBI	8	10	1	3	13	6	6	5	7	2	53
LLUCMAJOR	177	119	29	18	101	39	29	68	36	22	461
MANACOR	130	121	39	44	173	87	50	105	52	26	697
MANCOR DE LA VALL	2	11		2	14	2	2	7			38
MARIA DE LA SALUT	8	15		1	24	3	3	13	3		62
MARRATXI	64	103	19	24	153	70	39	86	44	23	561
MONTUÏRI	7	16	2	2	44	14	9	31	9	2	129
MURO	26	26	3	7	44	12	12	30	9	4	147
PALMA DE MALLORCA	2.617	1.684	394	311	1.448	614	379	1.100	492	287	6.709
PETRA	6	18	1	3	23	9		16	5	1	76
POBLA (SA)	78	72	19	20	87	50	22	41	45	13	369
POLLENÇA	39	51	5	16	68	25	14	52	33	5	269
PORRERES	26	32	3	4	47	15	10	30	12	5	158
PUIGPUNYENT	17	8	2	1	6	1	1	4	1		24
SALINES (SES)	31	28	4	4	11	8	6	13	7	4	85
SANT JOAN	9	17	6	3	36	16	4	36	8	4	130
CARDASSAR	19	23	7	9	23	14	4	21	9	6	116
SANTA EUGENIA	5	6			18	9	3	2	1	2	41
SANTA MARGALIDA	34	31	4	8	52	25	19	34	23	13	209
SANTA MARIA DEL CAMI	23	43	7	4	45	18	6	29	17	6	175
SANTANYI	48	33	11	10	53	19	17	50	18	11	222
SELVA	12	16	4	3	23	8	9	12	10	1	86
SENCELLES	9	23	3	4	20	10	12	18	14	6	110
SINEU	15	29	4	1	40	6		20	9		109
SOLLER	44	70	10	18	67	21	14	42	17	4	263
SON SERVERA	13	21	3	7	26	9	8	17	4	2	97
VALLDEMOSSA	6	16	1	2	7	3		3	1		33
VILAFRANCA DE BONANY	25	16	6	9	19	12	7	20	4	2	95
MENORCA	364	389	45	61	570	210	144	408	172	65	2.064
ALAIOR	29	24	5	6	66	19	12	31	14	8	185
CASTELL (ES)	28	32	2	8	39	19	8	24	11	7	150
CIUTADELLA DE MENORCA	89	141	14	20	179	57	43	151	50	17	672
FERRERIES	32	21	1	2	32	17	5	29	10	2	119
MAO	151	132	22	21	185	76	49	122	68	25	700
MERCADAL (ES)	14	16		1	30	6	11	18	7	2	91
MIGJORN GRAN (ES)	4	6		1	7	3	8	4	3		32
SANT LLUIS	17	17	1	2	32	13	8	29	9	4	115
EIVISSA	271	322	51	57	525	209	153	331	145	46	1.839
EIVISSA	123	127	23	26	223	88	78	136	62	19	782
PORTMANY	44	62	7	9	115	37	24	65	20	10	349
SANT JOAN DE LABRITJA	11	14	4	4	17	7	5	20	9	1	81
SANT JOSEP DE SA TALAIA	33	48	10	10	57	35	19	38	20	9	246
SANTA EULALIA DEL RIO	60	71	7	8	113	42	27	72	34	7	381
FORMENTERA	19	18	0	5	38	10	7	29	7	2	116
FORMENTERA	19	18	0	5	38	10	7	29	7	2	116

T1_09 SITUACIÓ DEPENDÈNCIA. Dictàmens

INFORMACIÓ ACTUAL

Nivell d'agregació: Illa i municipi

Data: 31 de març de 2017

Municipi	Població*	Sol·licitants amb dret a prestació	% persones sol·licitants amb dret sobre població**
ILLES BALEARS	1.105.079	18.693	1,69%
MALLORCA	859.589	14.708	1,71%
ALARO	5.275	100	1,90%
ALCUDIA	19.763	215	1,09%
ALGAIDA	5.410	106	1,96%
ANDRATX	11.093	130	1,17%
ARIANY	877	19	2,17%
ARTA	7.381	138	1,87%
BANYALBUFAR	542	6	1,11%
BINISSALEM	7.850	198	2,52%
BUGER	1.022	27	2,64%
BUNYOLA	6.706	103	1,54%
CALVIA	50.328	389	0,77%
CAMPANET	2.524	83	3,29%
CAMPOS	9.892	180	1,82%
CAPDEPERA	11.420	185	1,62%
CONSELL	3.862	99	2,56%
COSTITX	1.205	36	2,99%
DEYA	713	3	0,42%
ESCORCA	236	1	0,42%
ESPORLES	4.922	78	1,58%
ESTELLENCS	336	5	1,49%
FELANITX	17.412	334	1,92%
FORNALUTX	703	17	2,42%
INCA	30.651	722	2,36%
LLORET DE VISTALEGRE	1.233	31	2,51%
LLOSETA	5.639	150	2,66%
LLUBI	2.176	52	2,39%
LLUCMAJOR	34.618	460	1,33%
MANACOR	40.170	686	1,71%
MANCOR DE LA VALL	1.321	37	2,80%
MARIA DE LA SALUT	2.113	61	2,89%
MARRATXI	35.726	555	1,55%
MONTÚRI	2.850	127	4,46%
MURO	6.723	144	2,14%
PALMA DE MALLORCA	400.578	6.599	1,65%
PETRA	2.816	76	2,70%
POBLA (SA)	12.694	361	2,84%
POLLENÇA	16.115	272	1,69%
PORRERES	5.567	158	2,84%
PUIGPUNYENT	2.018	24	1,19%
SALINES (SES)	5.018	83	1,65%
SANT JOAN	2.035	130	6,39%
SANT LLORENÇ DES CARDASSAR	8.146	115	1,41%
SANTA EUGENIA	1.638	39	2,38%
SANTA MARGALIDA	11.672	208	1,78%
SANTA MARIA DEL CAMI	6.685	170	2,54%
SANTANYI	11.316	216	1,91%
SELVA	3.890	84	2,16%
SENCELLES	3.082	110	3,57%
SINEU	3.612	108	2,99%
SOLLER	13.648	257	1,88%
SON SERVERA	11.449	93	0,81%
VALLDEMOSSA	2.005	33	1,65%
VILAFRANCA DE BONANY	2.913	95	3,26%
MENORCA	92.648	2.051	2,21%
ALAIOR	8.997	184	2,05%
CASTELL (ES)	7.635	147	1,93%
CIUTADELLA DE MENORCA	29.098	671	2,31%
FERRERIES	4.571	119	2,60%
MAO	28.006	692	2,47%
MERCADAL (ES)	5.391	91	1,69%
MIGJORN GRAN (ES)	1.429	32	2,24%
SANT LLUIS	7.521	115	1,53%
EIVISSA	140.964	1.822	1,29%
EIVISSA	49.975	780	1,56%
SANT ANTONI DE PORTMANY	23.631	349	1,48%
SANT JOAN DE LABRITJA	5.872	81	1,38%
SANT JOSEP DE SA TALAIA	25.674	246	0,96%
SANTA EULALIA DEL RIO	35.812	366	1,02%
FORMENTERA	11.878	112	0,94%
FORMENTERA	11.878	112	0,94%

Elaboració: Direcció General de Dependència a partir de les dades del nSISAAD (IMSERSO)

* Font: Institut d'Estadística de les Illes Balears (IBESTAT). Espanya (CC BY 3.0).

** Notes a la representació gràfica.

Negre: Representació de la magnitud de la relació percentual entre el nombre de sol·licituds i la població.

Gris fosc: Percentatge superior al del total de les Illes Balears

Gris clar: Percentatge inferior al del total de les Illes Balears

T1_10 SITUACIÓ DEPENDÈNCIA. Prestacions

INFORMACIÓ ACTUAL

Nivell d'agregació: Illa i municipi

Data: 31 de març de 2017

Municipi	Servei d'atenció residencial	Centres de dia i nit	Prestacions econòmiques vinculades al servei	Prestació econòmica per a cures a l'entorn familiar	Ajuda a domicili	Promoció Autonomia (PROPER)	Teleassistència	Total prestacions
ILLES BALEARS	2.220	1.030	784	10.757	434	185	260	15.670
MALLORCA	1.727	798	701	8.378	365	174	213	12.356
ALARO	3	8	1	80				92
ALCUDIA	22	3	4	153			3	182
ALGAIDA	5	10	1	52	13	1	4	82
ANDRÀTX	5	2	4	90				101
ARIANY		4		10	2			16
ARTA	15	13		75		10	6	113
BANYALBUFAR	1			4				5
BINISSALEM	8	7	7	133		1	9	156
BUGER	1			23				24
BUNYOLA	5	10	3	74				92
CALVIA	69	17	21	214		2	3	323
CAMPANET	2	3		70				75
CAMPOS	15	10	2	124		2	3	153
CAPDEPERA	70	14	10	65			2	159
CONSELL	7	6	1	71			2	85
COSTITX	2	4		23	4	1	1	34
DEYA	1			1				2
ESCORÇA	1							1
ESPORLES	6	10	1	43	1	1		62
ESTELLENCES				4				4
FELANITX	50	20	4	196		10	3	280
FORNALUTX				13				13
INCA	81	20	22	497		6	5	626
LLORET DE VISTALEGRE	2	4		17		1	1	24
LLOSETA	4	13	2	99		3	6	121
LLUBI	2	1	1	28	6	5		43
LLUCMAJOR	36	27	6	318		3	3	390
MANACOR	106	45	33	392		13	15	589
MANCOR DE LA VALL	1	5		20				26
MARIA DE LA SALUT	2	8	2	38	6		4	56
MARRATXI	75	38	25	324		17	17	479
MONTUÏRI	42	7	18	39	8		2	114
MURO	22	4	8	72		7	2	113
PALMA DE MALLORCA	752	362	343	3469	270	58	91	5254
PETRA	3	13	2	31	9	1	2	59
POBLA (SA)	23	19	2	272	10	1		327
POLLENÇA	24	3	27	171		5	2	230
PORRERES	23	1	23	86			3	133
PUIGPUNYENT	2		2	15	1			20
SALINES (SES)	3	1		65			1	69
SANT JOAN	51	6	21	30	4	1		113
SANT LLORENÇ DES CARDASSAR	7	6	4	80		2	1	99
SANTA EUGENIA	3	2	1	26	1		1	33
SANTA MARGALIDA	39	11	22	112	1		7	185
SANTA MARIA DEL CAMÍ	21	8	5	109			2	143
SANTANYI	61	11	20	100	1	2		195
SELVA	2	3	1	61			3	67
SENCELLES	13	6	20	41	9	4		93
SINEU	7	6	18	48	6	1	6	86
SOLLER	27	7	13	148	10	14	2	219
SON SERVERA	2	6	1	64		2	1	75
VALLDEMOSSA	1	2		26				29
VILAFRANCA DE BONANY	2	12		62	3			79
MENORCA	246	141	34	1.247	29	7	1	1.704
ALAIOR	15	17	3	118				153
CASTELL (ES)	11	4		108		1		124
CIUTADELLA DE MENORCA	109	37	10	433	12	4		605
FERRERIES	23	13		55	10	1		102
MAO	72	44	11	384	6	1	1	518
MERCADAL (ES)	7	11	2	60				80
MIGJORN GRAN (ES)	1	5		24	1			31
SANT LLUIS	8	10	8	65				91
EIVISSA	242	62	49	1.070	36	4	46	1.463
EIVISSA	101	26	27	448	10	2	19	614
SANT ANTONI DE PORTMANY	67	11	5	203	11		8	297
SANT JOAN DE LABRITJA	9	1	1	52	1		2	64
SANT JOSEP DE SA TALAIA	27	5	1	156	7	1	3	197
SANTA EULALIA DEL RIO	38	19	15	211	7	1	14	291
FORMENTERA	5	29	0	62	4	0	0	100
FORMENTERA	5	29	0	62	4	0	0	100

T1_12 SITUACIÓ DEPENDÈNCIA. Beneficiaris

INFORMACIÓ ACTUAL

Nivell d'agregació: Illa i municipi

Data: 31 de març de 2017

Municipi	Població	Beneficiaris	Percentatge beneficiaris sobre població**
ILLES BALEARS	1.105.079	15.319	1,39%
MALLORCA	859.589	12.060	1,40%
ALARO	5.275	92	1,74%
ALCUDIA	19.763	183	0,93%
ALGAIDA	5.410	82	1,52%
ANDRATX	11.093	101	0,91%
ARIANY	877	15	1,71%
ARTA	7.381	109	1,48%
BANYALBUFAR	542	5	0,92%
BINISSALEM	7.850	156	1,99%
BUGER	1.022	24	2,35%
BUNYOLA	6.706	91	1,36%
CALVIA	50.328	322	0,64%
CAMPANET	2.524	75	2,97%
CAMPOS	9.892	152	1,54%
CAPDEPERA	11.420	159	1,39%
CONSELL	3.862	85	2,20%
COSTITX	1.205	33	2,74%
DEYA	713	2	0,28%
ESCORCA	236	1	0,42%
ESPORLES	4.922	62	1,26%
ESTELLENC	336	4	1,19%
FELANITX	17.412	277	1,59%
FORNALUTX	703	13	1,85%
INCA	30.651	623	2,03%
LLORET DE VISTALEGRE	1.233	25	2,03%
LLOSETA	5.639	123	2,18%
LLUBI	2.176	42	1,93%
LLUCMAJOR	34.618	388	1,12%
MANACOR	40.170	585	1,46%
MANCOR DE LA VALL	1.321	26	1,97%
MARIA DE LA SALUT	2.113	56	2,65%
MARRATXI	35.726	467	1,31%
MONTÚIRI	2.850	114	4,00%
MURO	6.723	111	1,65%
PALMA DE MALLORCA	400.578	5.222	1,30%
PETRA	2.816	59	2,10%
POBLA (SA)	12.694	325	2,56%
POLLENÇA	16.115	224	1,39%
PORRERES	5.567	133	2,39%
PUIGPUNYENT	2.018	20	0,99%
SALINES (SES)	5.018	69	1,38%
SANT JOAN	2.035	112	5,50%
SANT LLORENÇ DES CARDASSAR	8.146	97	1,19%
SANTA EUGENIA	1.638	33	2,01%
SANTA MARGALIDA	11.672	186	1,59%
SANTA MARIA DEL CAMI	6.685	144	2,15%
SANTANYI	11.316	192	1,70%
SELVA	3.890	67	1,72%
SENCELLES	3.082	91	2,95%
SINEU	3.612	87	2,41%
SOLLER	13.648	216	1,58%
SON SERVERA	11.449	72	0,63%
VALLDEMOSSA	2.005	29	1,45%
VILAFRANCA DE BONANY	2.913	79	2,71%
MENORCA	92.648	1.690	1,82%
ALAIOR	8.997	153	1,70%
CASTELL (ES)	7.635	124	1,62%
CIUTADELLA DE MENORCA	29.098	597	2,05%
FERRERIES	4.571	100	2,19%
MAO	28.006	515	1,84%
MERCADAL (ES)	5.391	80	1,48%
MIGJORN GRAN (ES)	1.429	31	2,17%
SANT LLUIS	7.521	90	1,20%
EIVISSA	140.964	1.469	1,04%
EIVISSA	49.975	622	1,24%
SANT ANTONI DE PORTMANY	23.631	295	1,25%
SANT JOAN DE LABRITJA	5.872	63	1,07%
SANT JOSEP DE SA TALAIA	25.674	198	0,77%
SANTA EULALIA DEL RIO	35.812	291	0,81%
FORMENTERA	11.878	100	0,84%
FORMENTERA	11.878	100	0,84%

Elaboració: Direcció General de Dependència a partir de les dades del nSISAAD (IMSERSO)

* Font: Institut d'Estadística de les Illes Balears (IBESTAT). Espanya (CC BY 3.0).

** Notes a la representació gràfica.

Negre: Representació de la magnitud de la relació percentual entre el nombre de sol·licituds i la població.

Gris fosc: Percentatge superior al del total de les Illes Balears

Gris clar: Percentatge inferior al del total de les Illes Balears