



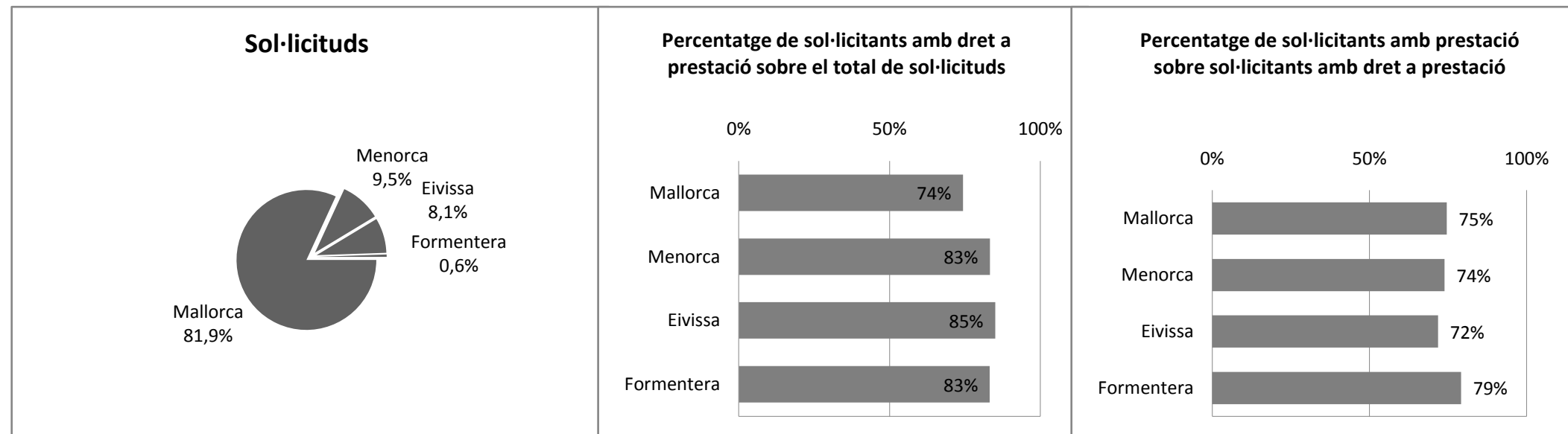
## T1\_01 SITUACIÓ DEPENDÈNCIA.

### INFORMACIÓ HISTÒRICA ACUMULADA

Nivell d'agregació: Illa

Data: 28 de febrer de 2017

Illa	Sol·licituds	Sol·licitants amb dictàmens	Sol·licitants amb dret a prestació	Sol·licitants amb PIA acordat	Sol·licitants amb prestació
<b>Total</b>	<b>56.448</b>	<b>49.708</b>	<b>42.993</b>	<b>32.636</b>	<b>31.937</b>
<b>Mallorca</b>	46.217	40.283	34.387	26.163	25.646
<b>Menorca</b>	5.347	4.929	4.456	3.414	3.292
<b>Eivissa</b>	4.573	4.210	3.891	2.850	2.794
<b>Formentera</b>	311	286	259	209	205



Elaboració: Direcció General de Dependència a partir de les dades del nSISAAD (IMSERO)

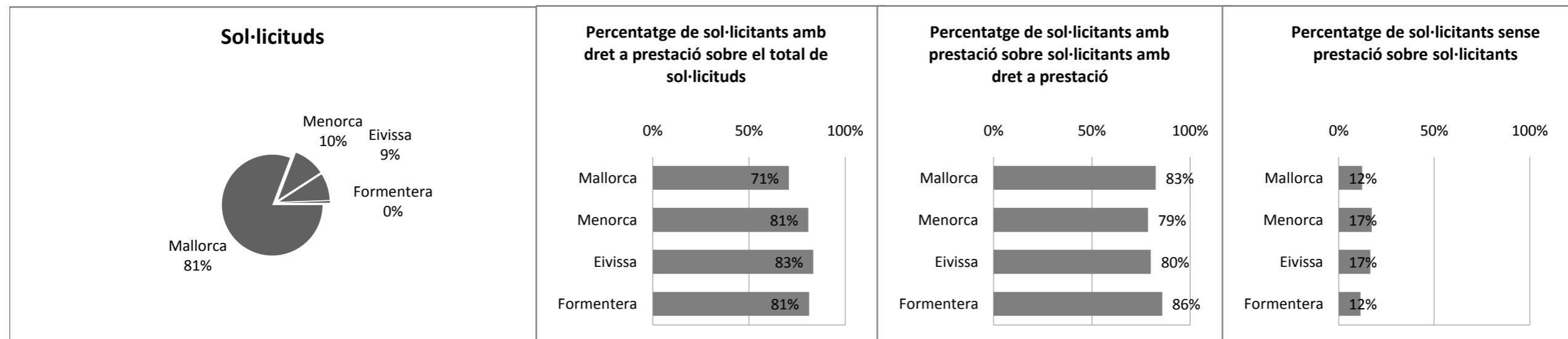
T1\_02 SITUACIÓ DEPENDÈNCIA.

INFORMACIÓ ACTUAL

Nivell d'agregació: Illa

Data: 28 de febrer de 2017

Illa	Sol·licituds	Sol·licitants amb dictàmens	Sol·licitants amb dret a prestació	Sol·licitants amb prestació	Sol·licitants amb dret sense prestació
<b>Total</b>	<b>25.249</b>	<b>23.613</b>	<b>18.426</b>	<b>15.088</b>	<b>3.338</b>
<b>Mallorca</b>	20.391	18.953	14.440	11.920	2.520
<b>Menorca</b>	2.546	2.439	2.060	1.619	441
<b>Eivissa</b>	2.173	2.089	1.813	1.452	361
<b>Formentera</b>	139	132	113	97	16



Elaboració: Direcció General de Dependència a partir de les dades del nSISAAD (IMSERSO)

## T1\_03 SITUACIÓ DEPENDÈNCIA.

## INFORMACIÓ ACTUAL

Nivell d'agregació: Illa i municipi

Data: 28 de febrer de 2017

Municipi	Sol·licituds	Sol·licitants amb dictàmen	Sol·licitants amb dret a prestació	Sol·licitants amb prestació	En tràmit
<b>ILLES BALEARS</b>	<b>25.249</b>	<b>23.613</b>	<b>18.426</b>	<b>15.088</b>	<b>4.974</b>
<b>MALLORCA</b>	<b>20.391</b>	<b>18.953</b>	<b>14.440</b>	<b>11.920</b>	<b>3.958</b>
ALARO	129	125	100	91	13
ALCUDIA	268	256	210	177	45
ALGAIDA	153	130	103	78	48
ANDRATX	205	183	132	102	52
ARIANY	29	26	20	15	8
ARTA	177	164	139	106	46
BANYALBUFAR	11	10	6	5	2
BINISALEM	254	232	194	156	60
BUGER	36	34	28	25	5
BUNYOLA	142	131	104	89	26
CALVIA	520	499	382	321	82
CAMPANET	102	88	82	74	22
CAMPOS	258	236	176	155	43
CAPDEPERA	241	227	185	158	41
CONSELL	117	112	97	82	20
COSTITX	47	42	34	30	9
DEYA	5	4	3	2	2
ESCORCA	1	1	1	1	0
ESPORLES	118	108	75	60	25
ESTELLENCES	7	5	5	4	3
FELANITX	462	406	324	275	105
FORNALUTX	21	20	17	13	5
INCA	903	846	702	623	136
LLORET DE VISTALEGRE	44	42	29	24	7
LLOSETA	191	171	146	118	48
LLUBI	70	60	51	43	18
LLUCMAJOR	694	629	447	378	134
MANACOR	887	821	666	587	145
MANCOR DE LA VALL	43	43	38	28	10
MARIA DE LA SALUT	72	68	57	56	5
MARRATXI	643	615	542	452	118
MONTUÏRI	139	132	124	113	18
MURO	179	171	148	116	40
PALMA DE MALLORCA	9.880	9.208	6.477	5.158	1.991
PETRA	89	82	76	59	24
POBLA (SA)	468	448	368	330	58
POLLENÇA	346	317	274	221	82
PORRERES	191	179	148	131	29
PUIGPUNYENT	42	41	24	18	7
SALINES (SES)	126	112	80	65	29
SANT JOAN	150	145	130	115	20
SANT LLORENÇ DES CARDASSAR	150	136	113	99	28
SANTA EUGENIA	46	45	39	28	12
SANTA MARGALIDA	256	238	203	177	44
SANTA MARIA DEL CAMI	202	191	167	141	37
SANTANYI	279	260	217	193	43
SELVA	108	100	77	70	15
SENCELLES	127	120	111	89	29
SINEU	134	124	106	82	34
SOLLER	329	303	249	208	67
SON SERVERA	122	104	90	71	37
VALLDEMOSSA	42	41	32	28	5
VILAFRANCA DE BONANY	136	122	92	80	26
<b>MENORCA</b>	<b>2.546</b>	<b>2.439</b>	<b>2.060</b>	<b>1.619</b>	<b>548</b>
ALAIOR	223	212	179	148	42
CASTELL (ES)	190	178	150	111	51
CIUTADELLA DE MENORCA	801	761	672	557	155
FERRERIES	158	154	121	103	22
MAO	888	858	700	505	225
MERCADAL (ES)	110	108	94	80	16
MIGJORN GRAN (ES)	36	36	32	31	1
SANT LLUIS	140	132	112	84	36
<b>EIVISSA</b>	<b>2.173</b>	<b>2.089</b>	<b>1.813</b>	<b>1.452</b>	<b>445</b>
EIVISSA	925	901	780	610	194
SANT ANTONI DE PORTMANY	405	392	350	297	66
SANT JOAN DE LABRITJA	97	90	82	64	25
SANT JOSEP DE SA TALAIA	287	278	241	192	58
SANTA EULALIA DEL RIO	459	428	360	289	102
<b>FORMENTERA</b>	<b>139</b>	<b>132</b>	<b>113</b>	<b>97</b>	<b>23</b>
FORMENTERA	139	132	113	97	23

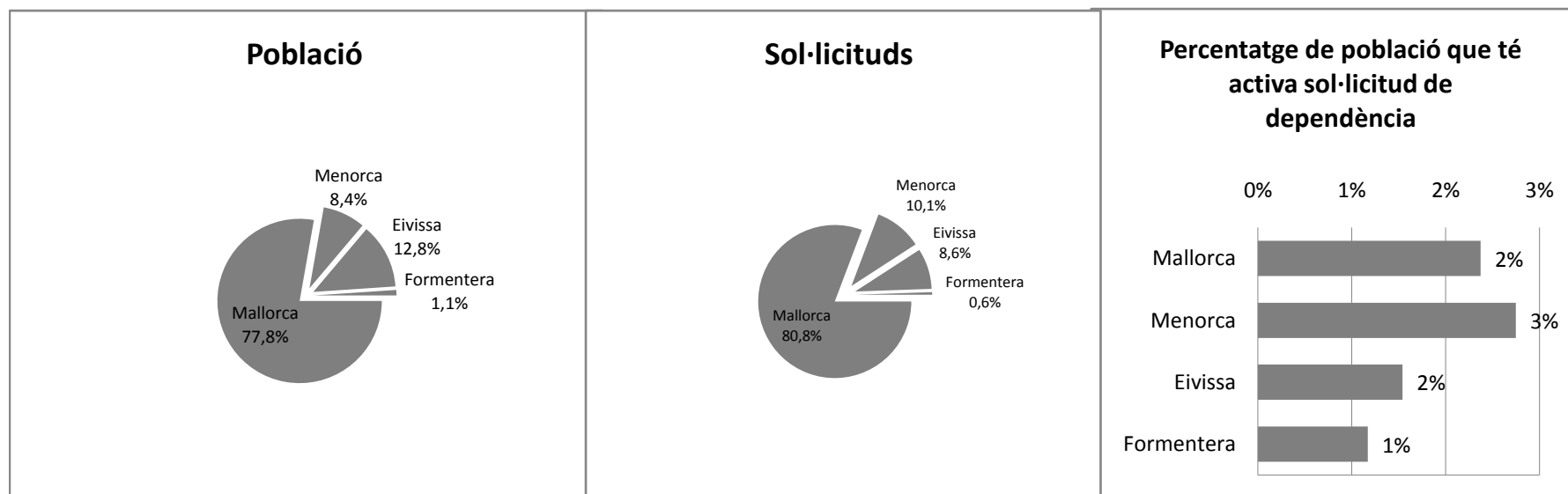
T1\_04 SITUACIÓ DEPENDÈNCIA PER ILLES. Relació entre població i sol·licituds

INFORMACIÓ ACTUAL

Nivell d'agregació: Illa

Data: 28 de gener de 2017

Illa	Població*	Sol·licituds	%
<b>Total</b>	<b>1.105.079</b>	<b>25.249</b>	<b>2,28%</b>
<b>Mallorca</b>	859.589	20.391	2,37%
<b>Menorca</b>	92.648	2.546	2,75%
<b>Eivissa</b>	140.964	2.173	1,54%
<b>Formentera</b>	11.878	139	1,17%



Elaboració: Direcció General de Dependència a partir de les dades del nSISAAD (IMSERO)

\* Font: Institut d'Estadística de les Illes Balears (IBESTAT). Espanya (CC BY 3.0) .

## T1\_05 SITUACIÓ DEPENDÈNCIA PER ILLA I MUNICIPI

## INFORMACIÓ ACTUAL

Nivell d'agregació: Illa i municipi

Data: 28 de febrer de 2017

Municipi	Població*	Sol·licituds	%**
<b>ILLES BALEARS</b>	<b>1.105.079</b>	<b>25.249</b>	<b>2,28%</b>
<b>MALLORCA</b>	<b>859.589</b>	<b>20.391</b>	2,37%
ALARO	5.275	129	2,45%
ALCUDIA	19.763	268	1,36%
ALGAIDA	5.410	153	2,83%
ANDRATX	11.093	205	1,85%
ARIANY	877	29	3,31%
ARTA	7.381	177	2,40%
BANYALBUFAR	542	11	2,03%
BINISALEM	7.850	254	3,24%
BUGER	1.022	36	3,52%
BUNYOLA	6.706	142	2,12%
CALVIA	50.328	520	1,03%
CAMPANET	2.524	102	4,04%
CAMPOS	9.892	258	2,61%
CAPDEPERA	11.420	241	2,11%
CONSELL	3.862	117	3,03%
COSTITX	1.205	47	3,90%
DEYA	713	5	0,70%
ESCORCA	236	1	0,42%
ESPORLES	4.922	118	2,40%
ESTELLENCES	336	7	2,08%
FELANITX	17.412	462	2,65%
FORNALUTX	703	21	2,99%
INCA	30.651	903	2,95%
LLORET DE VISTALEGRE	1.233	44	3,57%
LLOSETA	5.639	191	3,39%
LLUBI	2.176	70	3,22%
LLUCMAJOR	34.618	694	2,00%
MANACOR	40.170	887	2,21%
MANCOR DE LA VALL	1.321	43	3,26%
MARIA DE LA SALUT	2.113	72	3,41%
MARRATXI	35.726	643	1,80%
MONTUÏRI	2.850	139	4,88%
MURO	6.723	179	2,66%
PALMA DE MALLORCA	400.578	9.880	2,47%
PETRA	2.816	89	3,16%
POBLA (SA)	12.694	468	3,69%
POLLENÇA	16.115	346	2,15%
PORRERES	5.567	191	3,43%
PUIGPUNYENT	2.018	42	2,08%
SALINES (SES)	5.018	126	2,51%
SANT JOAN	2.035	150	7,37%
SANT LLORENÇ DES CARDASSAR	8.146	150	1,84%
SANTA EUGENIA	1.638	46	2,81%
SANTA MARGALIDA	11.672	256	2,19%
SANTA MARIA DEL CAMI	6.685	202	3,02%
SANTANYI	11.316	279	2,47%
SELVA	3.890	108	2,78%
SENCELLES	3.082	127	4,12%
SINEU	3.612	134	3,71%
SOLLER	13.648	329	2,41%
SON SERVERA	11.449	122	1,07%
VALLDEMOSSA	2.005	42	2,09%
VILAFRANCA DE BONANY	2.913	136	4,67%
<b>MENORCA</b>	<b>92.648</b>	<b>2.546</b>	2,75%
ALAIOR	8.997	223	2,48%
CASTELL (ES)	7.635	190	2,49%
CIUTADELLA DE MENORCA	29.098	801	2,75%
FERRERIES	4.571	158	3,46%
MAO	28.006	888	3,17%
MERCADAL (ES)	5.391	110	2,04%
MIGJORN GRAN (ES)	1.429	36	2,52%
SANT LLUIS	7.521	140	1,86%
<b>EIVISSA</b>	<b>140.964</b>	<b>2.173</b>	1,54%
EIVISSA	49.975	925	1,85%
SANT ANTONI DE PORTMANY	23.631	405	1,71%
SANT JOAN DE LABRITJA	5.872	97	1,65%
SANT JOSEP DE SA TALAIA	25.674	287	1,12%
SANTA EULALIA DEL RIO	35.812	459	1,28%
<b>FORMENTERA</b>	<b>11.878</b>	<b>139</b>	1,17%
FORMENTERA	11.878	139	1,17%

Elaboració: Direcció General de Dependència a partir de les dades del nSISAAD (IMSERSO)

\* Font: Institut d'Estadística de les Illes Balears (IBESTAT). Espanya (CC BY 3.0).

\*\* Notes a la representació gràfica.

Negre: Representació de la magnitud de la relació percentual entre el nombre de sol·licituds i la població.

Gris fosc: Percentatge superior al del total de les Illes Balears

Gris clar: Percentatge inferior al del total de les Illes Balears

## T1\_06 SITUACIÓ DEPENDÈNCIA. Perfil del sol·licitant

## INFORMACIÓ ACTUAL

Nivell d'agregació: Illa

Data: 28 de febrer de 2017

	de 0 a 2 anys	de 03 a 18 anys	de 19 a 30 anys	de 31 a 45 anys	de 46 a 54 anys	de 55 a 64 anys	de 65 a 79 anys	80 i més anys	Total
<b>ILLES BALEARS</b>	<b>125</b>	<b>1431</b>	<b>1013</b>	<b>1465</b>	<b>1241</b>	<b>1864</b>	<b>5636</b>	<b>12474</b>	<b>25249</b>
Home	72	873	616	831	663	945	2.265	3.277	9.542
Dona	53	558	397	634	578	919	3.371	9.197	15.707
<b>MALLORCA</b>	<b>101</b>	<b>1149</b>	<b>869</b>	<b>1186</b>	<b>1005</b>	<b>1492</b>	<b>4526</b>	<b>10063</b>	<b>20.391</b>
Home	60	705	530	666	534	764	1.826	2.582	7.667
Dona	41	444	339	520	471	728	2.700	7.481	12.724
<b>MENORCA</b>	<b>8</b>	<b>133</b>	<b>69</b>	<b>148</b>	<b>137</b>	<b>211</b>	<b>552</b>	<b>1288</b>	<b>2.546</b>
Home	4	73	39	86	71	88	193	381	935
Dona	4	60	30	62	66	123	359	907	1.611
<b>EIVISSA</b>	<b>15</b>	<b>137</b>	<b>72</b>	<b>124</b>	<b>90</b>	<b>152</b>	<b>532</b>	<b>1051</b>	<b>2.173</b>
Home	7	87	45	74	50	89	232	295	879
Dona	8	50	27	50	40	63	300	756	1.294
<b>FORMENTERA</b>	<b>1</b>	<b>12</b>	<b>3</b>	<b>7</b>	<b>9</b>	<b>9</b>	<b>26</b>	<b>72</b>	<b>139</b>
Home	1	8	2	5	8	4	14	19	61
Dona	0	4	1	2	1	5	12	53	78

Elaboració: Direcció General de Dependència a partir de les dades del nSISAAD (IMSERSO)

## T1\_07 SITUACIÓ DEPENDÈNCIA PER ILLES. Dictàmens

## INFORMACIÓ ACTUAL

Nivell d'agregació: Illa

Data: 28 de febrer de 2017

Illa	SENSE GRAU	GRAU I	GRAU II		GRAU III		TOTAL SOL·LICITANTS AMB DRET A PRESTACIÓ				
			N1	N2	N1	N2	(GIII + GII + GI)				
<b>ILLES BALEARS</b>	<b>4.854</b>	<b>3.934</b>	<b>875</b>	<b>829</b>	<b>4.581</b>	<b>1.929</b>	<b>1.236</b>	<b>3.153</b>	<b>1.536</b>	<b>686</b>	<b>18.759</b>
MALLORCA	4.200	3.219	779	706	3.463	1.490	922	2.397	1.205	572	14.753
MENORCA	365	389	45	61	574	213	150	401	175	66	2.074
EIVISSA	270	309	51	57	510	216	157	325	148	46	1.819
FORMENTERA	19	17	0	5	34	10	7	30	8	2	113

Elaboració: Direcció General de Dependència a partir de les dades del nSISAAD (IMSERSO)

## T1\_08 SITUACIÓ DEPENDÈNCIA. Dictàmens

## INFORMACIÓ ACTUAL

Nivell d'agregació: Illa i municipi

Data: 28 de febrer de 2017

Municipi	SENSE GRAU	GRAU I	GRAU II		GRAU III		TOTAL SOL·LICITANTS AMB DRET A PRESTACIÓ				
			N1	N2	N1	N2	(GIII + GII + GI)				
<b>ILLES BALEARS</b>	<b>4.854</b>	<b>3.934</b>	<b>875</b>	<b>829</b>	<b>4.581</b>	<b>1.929</b>	<b>1.236</b>	<b>3.153</b>	<b>1.536</b>	<b>686</b>	<b>18.759</b>
<b>MALLORCA</b>	<b>4.200</b>	<b>3.219</b>	<b>779</b>	<b>706</b>	<b>3.463</b>	<b>1.490</b>	<b>922</b>	<b>2.397</b>	<b>1.205</b>	<b>572</b>	<b>14.753</b>
ALARO	24	20	3	9	31	7	5	14	10	2	101
ALCUDIA	43	41	8	11	47	25	15	30	24	12	213
ALGAIDA	24	25	5	8	29	8	1	22	6	2	106
ANDRATX	53	35	8	5	28	14	3	22	11	4	130
ARIANY	6	5	1	2	6	2		3	1		20
ARTA	24	24	13	10	45	13	6	22	6	1	140
BANYALBUFAR	4	1	1		2			1	1		6
BINISALEM	33	46	14	4	47	23	16	22	21	6	199
BUGER	6	2		2	6	7	6		5		28
BUNYOLA	26	24	4	3	27	14	3	16	9	5	105
CALVIA	109	72	21	17	64	50	25	78	42	21	390
CAMPANET	6	15	3	6	22	11	9	7	9		82
CAMPOS	51	34	13	10	45	23	15	32	8	5	185
CAPDEPERA	40	28	6	6	49	23	10	47	13	5	187
CONSELL	16	17	4	8	27	6	12	14	4	4	96
COSTITX	8	11	1	2	7	6	2	2	2	1	34
DEYA	1				1			1		1	3
ESCORCA						1					1
ESPORLES	28	24	6	4	17	7	3	15	4		80
ESTELLENC			1	1	2			1			5
FELANITX	73	65	15	12	81	41	23	50	26	20	333
FORNALUTX	3	4	1	1	6			3	2		17
INCA	125	136	32	30	190	56	53	113	84	27	721
LLORET DE VISTALEGRE	11	9	4	1	5	3	2	6	1		31
LLOSETA	24	31	8	5	48	15	7	15	15	3	147
LLUBI	9	7	1	3	13	6	6	6	7	2	51
LLUCMAJOR	170	117	30	18	100	39	31	65	37	22	459
MANACOR	133	113	40	44	171	88	51	103	52	26	688
MANCOR DE LA VALL	2	11		2	15	2	3	8			41
MARIA DE LA SALUT	8	13		1	24	3	3	13	3		60
MARRATXI	64	98	20	26	144	68	39	87	46	23	551
MONTUÏRI	7	13	2	2	45	14	9	29	9	2	125
MURO	23	27	3	7	45	13	13	27	9	4	148
PALMA DE MALLORCA	2.595	1.612	403	319	1.408	622	387	1.074	499	289	6.613
PETRA	6	17	2	3	24	9		15	5	1	76
POBLA (SA)	76	68	22	21	89	51	23	40	45	13	372
POLLENÇA	38	53	6	16	73	25	14	53	34	5	279
PORRERES	26	29	3	4	47	14	10	29	12	5	153
PUIGPUNYENT	17	8	2	1	6	1	1	4	1		24
SALINES (SES)	30	26	4	4	10	8	6	13	7	4	82
SANT JOAN	10	16	5	3	36	17	4	42	8	4	135
CARDASSAR	19	23	7	9	23	14	4	22	9	6	117
SANTA EUGENIA	6	5			17	9	3	2	1	2	39
SANTA MARGALIDA	34	29	4	8	49	24	19	35	23	13	204
SANTA MARIA DEL CAMI	23	41	7	4	39	18	8	28	17	6	168
SANTANYI	44	33	12	10	51	21	19	42	17	11	216
SELVA	12	16	5	3	22	8	11	12	10	1	88
SENCELLES	9	23	3	4	20	10	12	19	14	6	111
SINEU	14	31	5	1	38	6		19	10		110
SOLLER	43	66	10	18	69	21	15	40	17	4	260
SON SERVERA	13	21	3	7	25	9	8	12	4	2	91
VALLDEMOSSA	6	17	1	2	8	3		3	1		35
VILAFRANCA DE BONANY	25	17	7	9	20	12	7	19	4	2	97
<b>MENORCA</b>	<b>365</b>	<b>389</b>	<b>45</b>	<b>61</b>	<b>574</b>	<b>213</b>	<b>150</b>	<b>401</b>	<b>175</b>	<b>66</b>	<b>2.074</b>
ALAIOR	30	22	5	6	66	19	14	29	14	7	182
CASTELL (ES)	29	34	2	8	37	19	8	22	12	7	149
CIUTADELLA DE MENORCA	86	140	14	20	179	57	43	154	52	16	675
FERRERIES	32	24	1	2	32	18	5	27	10	3	122
MAO	153	130	22	21	190	78	53	117	68	26	705
MERCADAL (ES)	14	16		1	31	6	11	19	7	3	94
MIGJORN GRAN (ES)	4	6		1	7	3	8	4	3		32
SANT LLUIS	17	17	1	2	32	13	8	29	9	4	115
<b>EIVISSA</b>	<b>270</b>	<b>309</b>	<b>51</b>	<b>57</b>	<b>510</b>	<b>216</b>	<b>157</b>	<b>325</b>	<b>148</b>	<b>46</b>	<b>1.819</b>
EIVISSA	123	126	23	26	220	90	81	129	64	19	778
SANT ANTONI DE PORTMANY	44	61	7	9	110	39	25	67	20	10	348
SANT JOAN DE LABRITJA	9	13	4	4	15	8	5	22	9	1	81
SANT JOSEP DE SA TALAIA	34	49	10	10	54	36	19	37	20	9	244
SANTA EULALIA DEL RIO	60	60	7	8	111	43	27	70	35	7	368
<b>FORMENTERA</b>	<b>19</b>	<b>17</b>	<b>0</b>	<b>5</b>	<b>34</b>	<b>10</b>	<b>7</b>	<b>30</b>	<b>8</b>	<b>2</b>	<b>113</b>
FORMENTERA	19	17	0	5	34	10	7	30	8	2	113



## T1\_09 SITUACIÓ DEPENDÈNCIA. Dictàmens

## INFORMACIÓ ACTUAL

Nivell d'agregació: Illa i municipi

Data: 28 de febrer de 2017

Municipi	Població*	Sol·licitants amb dret a prestació	% persones sol·licitants amb dret sobre població**
<b>ILLES BALEARS</b>	<b>1.105.079</b>	<b>18.426</b>	<b>1,67%</b>
<b>MALLORCA</b>	<b>859.589</b>	<b>14.440</b>	1,68%
ALARO	5.275	100	1,90%
ALCUDIA	19.763	210	1,06%
ALGAIDA	5.410	103	1,90%
ANDRATX	11.093	132	1,19%
ARIANY	877	20	2,28%
ARTA	7.381	139	1,88%
BANYALBUFAR	542	6	1,11%
BINISALEM	7.850	194	2,47%
BUGER	1.022	28	2,74%
BUNYOLA	6.706	104	1,55%
CALVIA	50.328	382	0,76%
CAMPANET	2.524	82	3,25%
CAMPOS	9.892	176	1,78%
CAPDEPERA	11.420	185	1,62%
CONSELL	3.862	97	2,51%
COSTITX	1.205	34	2,82%
DEYA	713	3	0,42%
ESCORCA	236	1	0,42%
ESPORLES	4.922	75	1,52%
ESTELLENCES	336	5	1,49%
FELANITX	17.412	324	1,86%
FORNALUTX	703	17	2,42%
INCA	30.651	702	2,29%
LLORET DE VISTALEGRE	1.233	29	2,35%
LLOSETA	5.639	146	2,59%
LLUBI	2.176	51	2,34%
LLUCMAJOR	34.618	447	1,29%
MANACOR	40.170	666	1,66%
MANCOR DE LA VALL	1.321	38	2,88%
MARIA DE LA SALUT	2.113	57	2,70%
MARRATXI	35.726	542	1,52%
MONTUÍRI	2.850	124	4,35%
MURO	6.723	148	2,20%
PALMA DE MALLORCA	400.578	6.477	1,62%
PETRA	2.816	76	2,70%
POBLA (SA)	12.694	368	2,90%
POLLENÇA	16.115	274	1,70%
PORRERES	5.567	148	2,66%
PUIGPUNYENT	2.018	24	1,19%
SALINES (SES)	5.018	80	1,59%
SANT JOAN	2.035	130	6,39%
SANT LLORENÇ DES CARDASSAR	8.146	113	1,39%
SANTA EUGENIA	1.638	39	2,38%
SANTA MARGALIDA	11.672	203	1,74%
SANTA MARIA DEL CAMI	6.685	167	2,50%
SANTANYI	11.316	217	1,92%
SELVA	3.890	77	1,98%
SENCELLES	3.082	111	3,60%
SINEU	3.612	106	2,93%
SOLLER	13.648	249	1,82%
SON SERVERA	11.449	90	0,79%
VALLDEMOSSA	2.005	32	1,60%
VILAFRANCA DE BONANY	2.913	92	3,16%
<b>MEJORCA</b>	<b>92.648</b>	<b>2.060</b>	2,22%
ALAIOR	8.997	179	1,99%
CASTELL (ES)	7.635	150	1,96%
CIUTADELLA DE MENORCA	29.098	672	2,31%
FERRERIES	4.571	121	2,65%
MAO	28.006	700	2,50%
MERCADAL (ES)	5.391	94	1,74%
MIGJORN GRAN (ES)	1.429	32	2,24%
SANT LLUIS	7.521	112	1,49%
<b>EIVISSA</b>	<b>140.964</b>	<b>1.813</b>	1,29%
EIVISSA	49.975	780	1,56%
SANT ANTONI DE PORTMANY	23.631	350	1,48%
SANT JOAN DE LABRITJA	5.872	82	1,40%
SANT JOSEP DE SA TALAIA	25.674	241	0,94%
SANTA EULALIA DEL RIO	35.812	360	1,01%
<b>FORMENTERA</b>	<b>11.878</b>	<b>113</b>	0,95%
FORMENTERA	11.878	113	0,95%

Elaboració: Direcció General de Dependència a partir de les dades del nSISAAD (IMRSO)

\* Font: Institut d'Estadística de les Illes Balears (IBESTAT). Espanya (CC BY 3.0).

\*\* Notes a la representació gràfica.

Negre: Representació de la magnitud de la relació percentual entre el nombre de sol·licituds i la població.

Gris fosc: Percentatge superior al del total de les Illes Balears

Gris clar: Percentatge inferior al del total de les Illes Balears

## T1 10 SITUACIÓ DEPENDÈNCIA. Prestacions

## INFORMACIÓ ACTUAL

Nivell d'agregació: Illa i municipi

Data: 28 de febrer de 2017

Municipi	Servei d'atenció residencial	Centres de dia i nit	Prestacions econòmiques vinculades al servei	Prestació econòmica per a cures a l'entorn familiar	Ajuda a domicili	Promoció Autonomia (PROPER)	Teleassistència	Total prestacions
<b>ILLES BALEARS</b>	<b>2.140</b>	<b>1.048</b>	<b>800</b>	<b>10.624</b>	<b>411</b>	<b>149</b>	<b>114</b>	<b>15.286</b>
<b>MALLORCA</b>	<b>1.657</b>	<b>820</b>	<b>717</b>	<b>8.314</b>	<b>344</b>	<b>146</b>	<b>77</b>	<b>12.075</b>
ALARO	3	8	1	79				91
ALCUDIA	20	3	5	148			1	177
ALGAIDA	5	10	1	52	10		1	79
ANDRATX	5	2	6	89				102
ARIANY		3		10	3			16
ARTA	15	12		73		10	2	112
BANYALBUFAR	1			4				5
BINISSALEM	8	7	8	132		1	9	165
BUGER	1			24				25
BUNYOLA	5	10	3	72				90
CALVIA	64	18	21	217		1		321
CAMPANET	1	3		70				74
CAMPOS	14	10	1	130		2	1	158
CAPDEPERA	70	14	12	62				158
CONSELL	7	6	1	68				82
COSTITX	2	3		24	1	1		31
DEYA	1			1				2
ESCORCA	1							1
ESPORLES	7	9	1	41	1	1		60
ESTELLENCES				4				4
FELANITX	51	21	4	192		8	1	277
FORNALUTX				13				13
INCA	80	20	22	496	1	5	3	627
LLORET DE VISTALEGRE	2	4		17		1		24
LLOSETA	4	13	2	96		3	1	119
LLUBI	2	2	1	28	6	5		44
LLUCMAJOR	32	28	6	311		3		380
MANACOR	100	45	39	394		12	8	598
MANCOR DE LA VALL	1	6		21				28
MARIA DE LA SALUT	2	9	2	38	5		3	59
MARRATXI	68	38	26	316		13	3	464
MONTUÏRI	40	6	20	39	8		2	115
MURO	22	5	8	76		6	1	118
PALMA DE MALLORCA	722	374	339	3454	260	41	33	5.223
PETRA	3	13	2	31	8	2		59
POBLA (SA)	22	21	1	277	10			331
POLLENÇA	21	4	28	170		5		228
PORRERES	21	1	25	84			2	133
PUIGPUNYENT	2		2	13	1			18
SALINES (SES)	3	1		61				65
SANT JOAN	53	8	23	28	3	1		116
SANT LLORENÇ DES CARDASSAR	6	6	4	83		2	1	102
SANTA EUGENIA	2	2	1	22	1		1	29
SANTA MARGALIDA	37	12	23	104	1		1	178
SANTA MARIA DEL CAMI	19	8	5	108			1	141
SANTANYI	58	14	19	102	1	2		196
SELVA	2	3	1	64			1	71
SENCELLES	13	5	20	40	7	5		90
SINEU	7	5	18	46	5	1	1	83
SOLLER	26	7	14	141	10	14		212
SON SERVERA	2	7	1	62		1		73
VALLDEMOSSA	2	2		24				28
VILAFRANCA DE BONANY	2	12	1	63	2			80
<b>MENORCA</b>	<b>245</b>	<b>139</b>	<b>34</b>	<b>1.183</b>	<b>26</b>	<b>2</b>	<b>1</b>	<b>1.630</b>
ALAIOR	15	15	1	117				148
CASTELL (ES)	13	4		93		1		111
CIUTADELLA DE MENORCA	106	39	10	395	11			561
FERRERIES	22	13	1	58	10			104
MAO	73	45	11	375	4	1	1	510
MERCADAL (ES)	8	8	3	61				80
MIGJORN GRAN (ES)	1	5		24	1			31
SANT LLUIS	7	10	8	60				85
<b>EIVISSA</b>	<b>234</b>	<b>61</b>	<b>49</b>	<b>1.066</b>	<b>37</b>	<b>1</b>	<b>36</b>	<b>1.484</b>
EIVISSA	97	26	26	445	10		14	618
SANT ANTONI DE PORTMANY	67	10	5	205	11		8	306
SANT JOAN DE LABRITJA	8	1	1	54	1		2	67
SANT JOSEP DE SA TALAIA	25	5	1	153	7		2	193
SANTA EULALIA DEL RIO	37	19	16	209	8	1	10	300
<b>FORMENTERA</b>	<b>4</b>	<b>28</b>	<b>0</b>	<b>61</b>	<b>4</b>	<b>0</b>	<b>0</b>	<b>97</b>
FORMENTERA	4	28	0	61	4	0	0	97

## T1\_12 SITUACIÓ DEPENDÈNCIA. Beneficiaris

## INFORMACIÓ ACTUAL

Nivell d'agregació: Illa i municipi

Data: 28 de febrer de 2017

Municipi	Població	Beneficiaris	Percentatge beneficiaris sobre població**
<b>ILLES BALEARS</b>	<b>1.105.079</b>	<b>15.088</b>	<b>1,37%</b>
<b>MALLORCA</b>	<b>859.589</b>	<b>11.920</b>	1,39%
ALARO	5.275	91	1,73%
ALCUDIA	19.763	177	0,90%
ALGAIDA	5.410	78	1,44%
ANDRATX	11.093	102	0,92%
ARIANY	877	15	1,71%
ARTA	7.381	106	1,44%
BANYALBUFAR	542	5	0,92%
BINISSALEM	7.850	156	1,99%
BUGER	1.022	25	2,45%
BUNYOLA	6.706	89	1,33%
CALVIA	50.328	321	0,64%
CAMPANET	2.524	74	2,93%
CAMPOS	9.892	155	1,57%
CAPDEPERA	11.420	158	1,38%
CONSELL	3.862	82	2,12%
COSTITX	1.205	30	2,49%
DEYA	713	2	0,28%
ESCORCA	236	1	0,42%
ESPORLES	4.922	60	1,22%
ESTELLENCES	336	4	1,19%
FELANITX	17.412	275	1,58%
FORNALUTX	703	13	1,85%
INCA	30.651	623	2,03%
LLORET DE VISTALEGRE	1.233	24	1,95%
LLOSETA	5.639	118	2,09%
LLUBI	2.176	43	1,98%
LLUCMAJOR	34.618	378	1,09%
MANACOR	40.170	587	1,46%
MANCOR DE LA VALL	1.321	28	2,12%
MARIA DE LA SALUT	2.113	56	2,65%
MARRATXI	35.726	452	1,27%
MONTUÏRI	2.850	113	3,96%
MURO	6.723	116	1,73%
PALMA DE MALLORCA	400.578	5.158	1,29%
PETRA	2.816	59	2,10%
POBLA (SA)	12.694	330	2,60%
POLLENÇA	16.115	221	1,37%
PORRERES	5.567	131	2,35%
PUIGPUNYENT	2.018	18	0,89%
SALINES (SES)	5.018	65	1,30%
SANT JOAN	2.035	115	5,65%
SANT LORENÇ DES CARDASSAR	8.146	99	1,22%
SANTA EUGENIA	1.638	28	1,71%
SANTA MARGALIDA	11.672	177	1,52%
SANTA MARIA DEL CAMI	6.685	141	2,11%
SANTANYI	11.316	193	1,71%
SELVA	3.890	70	1,80%
SENCELLES	3.082	89	2,89%
SINEU	3.612	82	2,27%
SOLLER	13.648	208	1,52%
SON SERVERA	11.449	71	0,62%
VALLDEMOSSA	2.005	28	1,40%
VILAFRANCA DE BONANY	2.913	80	2,75%
<b>MENORCA</b>	<b>92.648</b>	<b>1.619</b>	1,75%
ALAIOR	8.997	148	1,64%
CASTELL (ES)	7.635	111	1,45%
CIUTADELLA DE MENORCA	29.098	557	1,91%
FERRERIES	4.571	103	2,25%
MAO	28.006	505	1,80%
MERCADAL (ES)	5.391	80	1,48%
MIGJORN GRAN (ES)	1.429	31	2,17%
SANT LLUIS	7.521	84	1,12%
<b>EIVISSA</b>	<b>140.964</b>	<b>1.452</b>	1,03%
EIVISSA	49.975	610	1,22%
SANT ANTONI DE PORTMANY	23.631	297	1,26%
SANT JOAN DE LABRITJA	5.872	64	1,09%
SANT JOSEP DE SA TALAIA	25.674	192	0,75%
SANTA EULALIA DEL RIO	35.812	289	0,81%
<b>FORMENTERA</b>	<b>11.878</b>	<b>97</b>	0,82%
FORMENTERA	11.878	97	0,82%

Elaboració: Direcció General de Dependència a partir de les dades del nSISAAD (IMSERSO)

\* Font: Institut d'Estadística de les Illes Balears (IBESTAT). Espanya (CC BY 3.0).

\*\* Notes a la representació gràfica.

Negre: Representació de la magnitud de la relació percentual entre el nombre de sol·licituds i la població.

Gris fosc: Percentatge superior al del total de les Illes Balears

Gris clar: Percentatge inferior al del total de les Illes Balears