



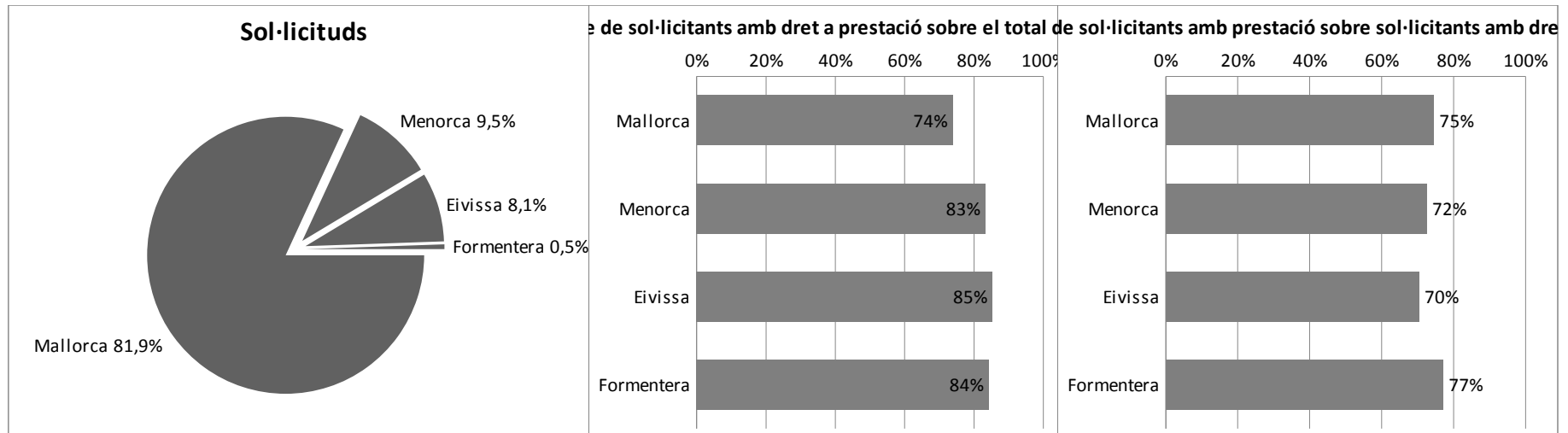
T1_01 SITUACIÓ DEPENDÈNCIA.

INFORMACIÓ HISTÒRICA ACUMULADA

Nivell d'agregació: Illa

Data: 31 de gener 2017

Illa	Sol·licituds	Sol·licitants amb dictàmens	Sol·licitants amb dret a prestació	Sol·licitants amb PIA acordat	Sol·licitants amb prestació
Total	55.971	49.227	42.389	31.935	31.359
Mallorca	45.823	39.854	33.838	25.653	25.229
Menorca	5.315	4.905	4.429	3.330	3.210
Eivissa	4.527	4.183	3.864	2.749	2.721
Formentera	306	285	258	203	199



Elaboració: Direcció General de Dependència a partir de les dades del nSISAAD (IMSERSO)

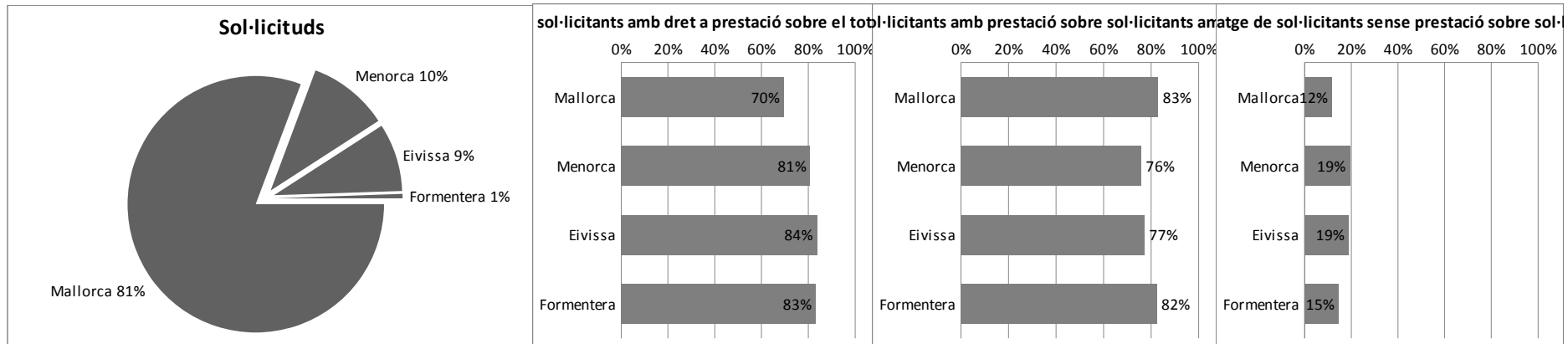
T1_02 SITUACIÓ DEPENDÈNCIA.

INFORMACIÓ ACTUAL

Nivell d'agregació: Illa

Data: 31 de gener 2017

Illa	Sol·licituds	Sol·licitants amb dictàmens	Sol·licitants amb dret a prestació	Sol·licitants amb prestació	Sol·licitants amb dret sense prestació
Total	25.178	23.486	18.128	14.802	3.326
Mallorca	20.320	18.804	14.131	11.734	2.397
Menorca	2.563	2.461	2.074	1.575	499
Eivissa	2.158	2.087	1.809	1.399	410
Formentera	137	134	114	94	20



Elaboració: Direcció General de Dependència a partir de les dades del nSISAAD (IMSERSO)

T1_03 SITUACIÓ DEPENDÈNCIA.

INFORMACIÓ ACTUAL

Nivell d'agregació: Illa i municipi

Data: 31 de gener 2017

Municipi	Sol·licituds	Sol·licitants amb dictàmen	Sol·licitants amb dret a prestació	Sol·licitants amb prestació	En tràmit
ILLES BALEARS	25.178	23.486	18.128	14.802	5.018
MALLORCA	20.320	18.804	14.131	11.734	3.913
ALARO	129	124	100	89	16
ALCUDIA	269	257	213	171	54
ALGAIDA	146	127	98	77	40
ANDRATX	205	186	129	101	47
ARIANY	30	27	21	15	9
ARTA	175	162	124	100	37
BANYALBUFAR	11	10	6	5	2
BINISALEM	258	235	191	159	55
BUGER	36	34	28	25	5
BUNYOLA	141	133	101	88	21
CALVIA	517	489	378	317	89
CAMPANET	100	89	79	74	16
CAMPOS	260	231	176	153	52
CAPDEPERA	243	226	185	160	42
CONSELL	116	112	94	81	17
COSTITX	45	42	33	29	7
DEYA	5	4	3	2	2
ESCORCA	1	1	1	1	0
ESPORLES	112	105	74	62	19
ESTELLENCES	7	5	5	4	3
FELANITX	462	404	327	271	114
FORNALUTX	21	21	15	14	1
INCA	899	829	703	616	157
LLORET DE VISTALEGRE	43	37	29	22	13
LLOSETA	186	172	137	115	36
LLUBI	68	61	49	43	13
LLUCMAJOR	690	621	441	371	139
MANACOR	892	811	654	589	146
MANCOR DE LA VALL	45	42	38	30	11
MARIA DE LA SALUT	72	65	57	53	11
MARRATXI	632	604	517	436	109
MONTÚJIRI	135	133	118	112	8
MURO	177	171	136	113	29
PALMA DE MALLORCA	9.862	9.154	6.320	5.061	1.967
PETRA	90	84	71	60	17
POBLA (SA)	469	452	366	324	59
POLLENÇA	345	312	272	215	90
PORRERES	192	176	149	128	37
PUIGPUNYENT	45	44	26	20	7
SALINES (SES)	121	108	76	65	24
SANT JOAN	148	139	127	114	22
SANT LLORENÇ DES CARDASSAR	153	136	111	101	27
SANTA EUGENIA	47	46	40	26	15
SANTA MARGALIDA	256	233	200	177	46
SANTA MÀRIA DEL CAMI	199	189	161	136	35
SANTANYI	277	262	211	190	36
SELVA	112	96	81	75	22
SENCELLES	125	120	108	86	27
SINEU	127	118	96	74	31
SOLLER	330	301	252	209	72
SON SERVERA	117	102	78	68	25
VALLDEMOSSA	42	39	32	25	10
VILAFRANCA DE BONANY	135	123	94	82	24
MINORCA	2.563	2.461	2.074	1.575	601
ALAIOR	226	212	184	142	56
CASTELL (ES)	185	177	150	111	47
CIUTADELLA DE MENORCA	805	770	672	538	169
FERRERIES	159	156	123	103	23
MAO	897	863	702	486	250
MERCADAL (ES)	111	110	94	78	17
MIGJORN GRAN (ES)	39	39	33	32	1
SANT LLUIS	141	134	116	85	38
EIVISSA	2.158	2.087	1.809	1.399	481
EIVISSA	934	909	782	589	218
SANT ANTONI DE PORTMANY	404	392	350	285	77
SANT JOAN DE LABRITJA	95	90	79	64	20
SANT JOSEP DE SA TALAIA	285	274	238	186	63
SANTA EULALIA DEL RIO	440	422	360	275	103
FORMENTERA	137	134	114	94	23
FORMENTERA	137	134	114	94	23

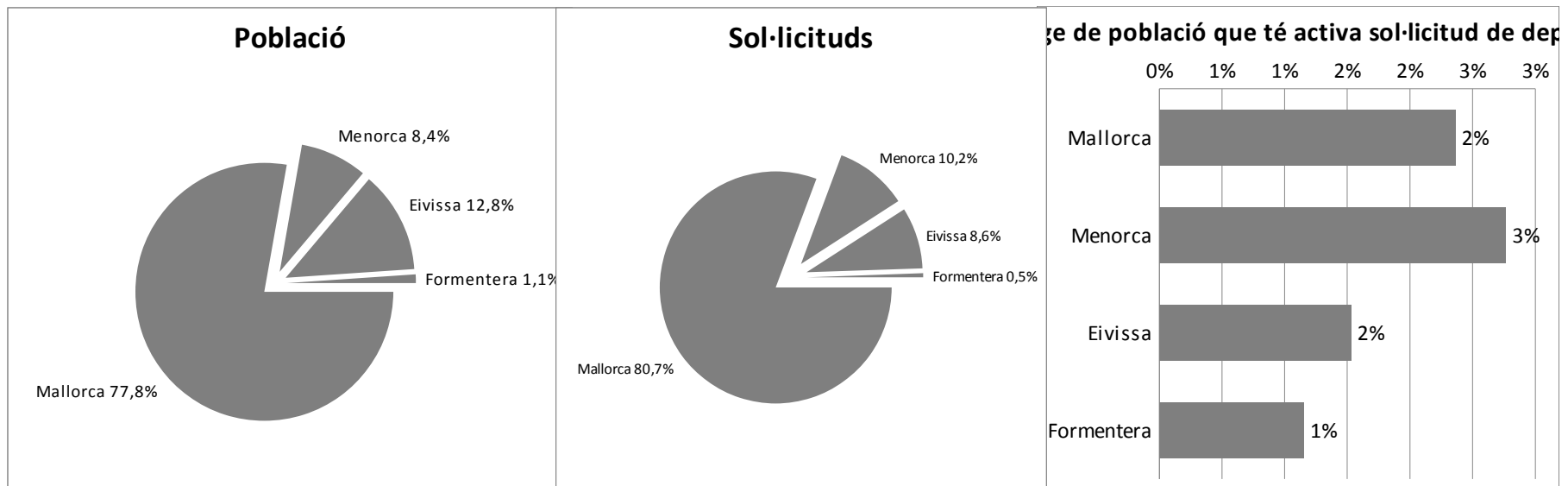
T1_04 SITUACIÓ DEPENDÈNCIA PER ILLES. Relació entre població i sol·licituds

INFORMACIÓ ACTUAL

Nivell d'agregació: Illa

Data: 31 de gener 2017

Illa	Població*	Sol·licituds	%
Total	1.105.079	25.178	2,28%
Mallorca	859.589	20.320	2,36%
Menorca	92.648	2.563	2,77%
Eivissa	140.964	2.158	1,53%
Formentera	11.878	137	1,15%



Elaboració: Direcció General de Dependència a partir de les dades del nSISAAD (IMSERSO)

* Font: Institut d'Estadística de les Illes Balears (IBESTAT). Espanya (CC BY 3.0) .

T1_05 SITUACIÓ DEPENDÈNCIA PER ILLA I MUNICIPI

INFORMACIÓ ACTUAL

Nivell d'agregació: Illa i municipi

Data: 31 de gener de 2017

Municipi	Població*	Sol·licituds	%**
ILLES BALEARS	1.105.079	25.178	2,28%
MALLORCA	859.589	20.320	2,36%
ALARO	5.275	129	2,45%
ALCUDIA	19.763	269	1,36%
ALGAIDA	5.410	146	2,70%
ANDRATX	11.093	205	1,85%
ARIANY	877	30	3,42%
ARTA	7.381	175	2,37%
BANYALBUFAR	542	11	2,03%
BINISSALEM	7.850	258	3,29%
BUGER	1.022	36	3,52%
BUNYOLA	6.706	141	2,10%
CALVIA	50.328	517	1,03%
CAMPANET	2.524	100	3,96%
CAMPOS	9.892	260	2,63%
CAPDEPERA	11.420	243	2,13%
CONSELL	3.862	116	3,00%
COSTITX	1.205	45	3,73%
DEYA	713	5	0,70%
ESCORCA	236	1	0,42%
ESPORLES	4.922	112	2,28%
ESTELLENCES	336	7	2,08%
FELANITX	17.412	462	2,65%
FORNALUTX	703	21	2,99%
INCA	30.651	899	2,93%
LLORET DE VISTALEGRE	1.233	43	3,49%
LLOSETA	5.639	186	3,30%
LLUBI	2.176	68	3,13%
LLUCMAJOR	34.618	690	1,99%
MANACOR	40.170	892	2,22%
MANCOR DE LA VALL	1.321	45	3,41%
MARIA DE LA SALUT	2.113	72	3,41%
MARRATXI	35.726	632	1,77%
MONTUÏRI	2.850	135	4,74%
MURO	6.723	177	2,63%
PALMA DE MALLORCA	400.578	9.862	2,46%
PETRA	2.816	90	3,20%
POBLA (SA)	12.694	469	3,69%
POLLENÇA	16.115	345	2,14%
PORRERES	5.567	192	3,45%
PUIGPUNYENT	2.018	45	2,23%
SALINES (SES)	5.018	121	2,41%
SANT JOAN	2.035	148	7,27%
SANT LLORENÇ DES CARDASSAR	8.146	153	1,88%
SANTA EUGENIA	1.638	47	2,87%
SANTA MARGALIDA	11.672	256	2,19%
SANTA MARIA DEL CAMI	6.685	199	2,98%
SANTANYI	11.316	277	2,45%
SELVA	3.890	112	2,88%
SENCELLES	3.082	125	4,06%
SINEU	3.612	127	3,52%
SOLLER	13.648	330	2,42%
SON SERVERA	11.449	117	1,02%
VALLDEMOSSA	2.005	42	2,09%
VILAFRANCA DE BONANY	2.913	135	4,63%
MENORCA	92.648	2.563	2,77%
ALAIOR	8.997	226	2,51%
CASTELL (ES)	7.635	185	2,42%
CIUTADELLA DE MENORCA	29.098	805	2,77%
FERRERIES	4.571	159	3,48%
MAO	28.006	897	3,20%
MERCADAL (ES)	5.391	111	2,06%
MIGJORN GRAN (ES)	1.429	39	2,73%
SANT LLUIS	7.521	141	1,87%
EIVISSA	140.964	2.158	1,53%
EIVISSA	49.975	934	1,87%
SANT ANTONI DE PORTMANY	23.631	404	1,71%
SANT JOAN DE LABRITJA	5.872	95	1,62%
SANT JOSEP DE SA TALAIA	25.674	285	1,11%
SANTA EULALIA DEL RIO	35.812	440	1,23%
FORMENTERA	11.878	137	1,15%
FORMENTERA	11.878	137	1,15%

Elaboració: Direcció General de Dependència a partir de les dades del nSISAAD (IMSERSO)

* Font: Institut d'Estadística de les Illes Balears (IBESTAT). Espanya (CC BY 3.0).

** Notes a la representació gràfica.

Negre: Representació de la magnitud de la relació percentual entre el nombre de sol·licituds i la població.

Gris fosc: Percentatge superior al del total de les Illes Balears

Gris clar: Percentatge inferior al del total de les Illes Balears

T1_06 SITUACIÓ DEPENDÈNCIA. Perfil del sol·licitant

INFORMACIÓ ACTUAL

Nivell d'agregació: Illa

Data: 31 de gener 2017

	de 0 a 2 anys	de 03 a 18 anys	de 19 a 30 anys	de 31 a 45 anys	de 46 a 54 anys	de 55 a 64 anys	de 65 a 79 anys	80 i més anys	Total
ILLES BALEARS	125	1426	1012	1469	1237	1868	5604	12437	25178
Home	71	874	620	834	657	951	2.275	3.314	9596
Dona	54	556	393	637	581	922	3.342	9.173	15658
MALLORCA	101	1143	868	1189	997	1502	4500	10020	20320
Home	59	701	533	667	525	769	1.822	2.564	7640
Dona	42	442	335	522	472	733	2.678	7.456	12680
MENORCA	7	133	69	150	140	205	552	1307	2563
Home	3	73	39	87	72	84	198	388	944
Dona	4	60	30	63	68	121	354	919	1619
EIVISSA	16	138	72	123	91	152	524	1042	2158
Home	8	88	45	73	51	89	227	294	875
Dona	8	50	27	50	40	63	297	748	1283
FORMENTERA	1	12	3	7	9	9	28	68	137
Home	1	8	2	5	8	4	15	18	61
Dona	0	4	1	2	1	5	13	50	76

Elaboració: Direcció General de Dependència a partir de les dades del nSISAAD (IMSERO)

T1_07 SITUACIÓ DEPENDÈNCIA PER ILLES. Dictàmens

INFORMACIÓ ACTUAL

Nivell d'agregació: Illa

Data: 31 de gener 2017

Illa	SENSE GRAU	GRAU I	GRAU II		GRAU III		TOTAL SOL·LICITANTS AMB DRET A PRESTACIÓ				
			N1	N2	N1	N2	(GIII + GII + GI)				
ILLES BALEARS	4.799	3.863	893	846	4.521	1.983	1.257	3.054	1.571	699	18.687
MALLORCA	4.160	3.136	795	722	3.404	1.528	936	2.307	1.232	584	14.644
MENORCA	362	395	48	61	574	222	154	399	179	67	2.099
EIVISSA	259	313	50	58	508	223	160	319	151	46	1.828
FORMENTERA	18	19	0	5	35	10	7	29	9	2	116

Elaboració: Direcció General de Dependència a partir de les dades del nSISAAD (IMSERSO)

T1_08 SITUACIÓ DEPENDÈNCIA. Dictàmens

INFORMACIÓ ACTUAL

Nivell d'agregació: Illa i municipi

Data: 31 de gener 2017

Municipi	SENSE GRAU	GRAU I	GRAU II		GRAU III		TOTAL SOL·LICITANTS AMB DRET A PRESTACIÓ				
			N1	N2	N1	N2	N1	N2	(GIII + GII + GI)		
ILLES BALEARS	4.799	3.863	893	846	4.521	1.983	1.257	3.054	1.571	699	18.687
MALLORCA	4.160	3.136	795	722	3.404	1.528	936	2.307	1.232	584	14.644
ALARO	23	19	3	9	33	7	5	13	10	2	101
ALCUDIA	41	39	8	11	50	29	15	28	24	12	216
ALGAIDA	24	22	5	8	27	9	1	22	6	3	103
ANDRATX	53	37	8	5	29	14	3	22	11	4	133
ARIANY	6	5	1	2	6	2		4	1		21
ARTA	23	21	14	11	45	14	6	21	6	1	139
BANYALBUFAR	4	1	1		2			1	1		6
BINISALEM	33	45	14	4	47	23	17	24	22	6	202
BUGER	6	2		2	6	7	6		5		28
BUNYOLA	26	25	4	3	28	14	3	16	9	5	107
CALVIA	107	72	21	17	63	50	25	70	43	21	382
CAMPANET	6	15	3	6	22	12	9	7	9		83
CAMPOS	50	31	13	10	46	23	15	28	10	5	181
CAPDEPERA	39	28	6	6	52	25	11	42	13	4	187
CONSELL	15	18	4	8	27	5	12	14	4	5	97
COSTITX	8	11	1	2	7	6	2	2	2	1	34
DEYA	1				1			1		1	3
ESCORCA						1					1
ESPORLES	27	23	6	6	15	9	3	12	4		78
ESTELLENCS			1	1	2			1			5
FELANITX	72	63	16	12	79	43	24	49	26	20	332
FORNALUTX	3	4	1	1	6			4	2		18
INCA	120	128	32	30	188	59	53	107	85	27	709
LLORET DE VISTALEGRE	8	8	5	1	4	4	2	4	1		29
LLOSETA	24	31	8	5	50	15	7	14	15	3	148
LLUBI	9	9	2	3	11	6	6	6	7	2	52
LLUCMAJOR	168	109	31	18	99	41	31	64	38	22	453
MANACOR	133	112	44	45	161	88	51	96	54	27	678
MANCOR DE LA VALL	1	11		2	13	2	3	9	1		41
MARIA DE LA SALUT	8	12		1	23	3	3	12	3		57
MARRATXI	67	97	20	26	138	68	39	80	46	23	537
MONTUÏRI	8	13	2	3	46	14	8	28	9	2	125
MURO	24	27	3	7	43	14	14	26	9	4	147
PALMA DE MALLORCA	2582	1581	407	327	1372	637	397	1047	508	296	6.572
PETRA	5	19	2	3	24	9		15	6	1	79
POBLA (SA)	76	67	23	22	88	52	23	40	47	14	376
POLLENÇA	37	50	6	16	71	25	14	51	37	5	275
PORRERES	24	27	3	4	48	14	11	27	13	5	152
PUIGPUNYENT	18	8	2	1	7	1	1	5	1		26
SALINES (SES)	29	24	4	5	9	8	6	12	7	4	79
SANT JOAN	10	14	5	3	34	18	4	40	7	4	129
CARDASSAR	18	21	7	10	25	14	4	20	9	8	118
SANTA EUGENIA	6	5			17	9	3	3	1	2	40
SANTA MARGALIDA	32	27	4	8	49	24	19	33	24	13	201
SANTA MARIA DEL CAMI	22	41	7	4	40	18	8	26	17	6	167
SANTANYI	43	33	12	10	53	21	20	43	16	11	219
SELVA	13	11	5	3	22	8	11	11	11	1	83
SENCELLES	9	23	3	4	20	10	12	19	14	6	111
SINEU	12	31	6	1	34	7		17	10		106
SOLLER	40	65	10	18	71	21	15	39	18	4	261
SON SERVERA	13	21	4	7	23	9	7	12	4	2	89
VALLDEMOSSA	7	16	1	2	8	3		1	1		32
VILAFRANCA DE BONANY	27	14	7	9	20	13	7	19	5	2	96
MENORCA	362	395	48	61	574	222	154	399	179	67	2.099
ALAIOR	26	23	5	6	65	22	15	29	14	7	186
CASTELL (ES)	28	34	2	8	37	19	8	22	12	7	149
CIUTADELLA DE MENORCA	87	144	15	20	179	59	44	153	53	16	683
FERRERIES	32	25	1	2	32	18	5	28	10	3	124
MAO	151	130	23	21	188	81	54	118	70	27	712
MERCADAL (ES)	14	16		1	32	7	12	18	7	3	96
MIGJORN GRAN (ES)	6	7		1	7	3	8	4	3		33
SANT LLUIS	18	16	2	2	34	13	8	27	10	4	116
EIVISSA	259	313	50	58	508	223	160	319	151	46	1.828
EIVISSA	121	129	22	27	218	94	82	130	67	19	788
SANT ANTONI DE PORTMANY	40	64	7	9	110	41	26	65	20	10	352
SANT JOAN DE LABRITJA	8	13	4	4	16	8	6	21	9	1	82
SANT JOSEP DE SA TALAIA	33	48	10	10	55	35	19	35	20	9	241
SANTA EULALIA DEL RIO	57	59	7	8	109	45	27	68	35	7	365
FORMENTERA	18	19	0	5	35	10	7	29	9	2	116
FORMENTERA	18	19		5	35	10	7	29	9	2	116

Elaboració: Direcció General de Dependència a partir de les dades del NSISAAD (IMSERSO)

T1_09 SITUACIÓ DEPENDÈNCIA. Dictàmens

INFORMACIÓ ACTUAL

Nivell d'agregació: Illa i municipi

Data: 31 de gener 2017

Municipi	Població*	Sol·licitants amb dret a prestació	% persones sol·licitants amb dret sobre població**
ILLES BALEARS	1.105.079	18.128	1,64%
MALLORCA	859.589	14.131	1,64%
ALARO	5.275	100	1,90%
ALCUDIA	19.763	213	1,08%
ALGAIDA	5.410	98	1,81%
ANDRATX	11.093	129	1,16%
ARIANY	877	21	2,39%
ARTA	7.381	124	1,68%
BANYALBUFAR	542	6	1,11%
BINISSALEM	7.850	191	2,43%
BUGER	1.022	28	2,74%
BUNYOLA	6.706	101	1,51%
CALVIA	50.328	378	0,75%
CAMPANET	2.524	79	3,13%
CAMPOS	9.892	176	1,78%
CAPDEPERA	11.420	185	1,62%
CONSELL	3.862	94	2,43%
COSTITX	1.205	33	2,74%
DEYA	713	3	0,42%
ESCORCA	236	1	0,42%
ESPORLES	4.922	74	1,50%
ESTELLENCES	336	5	1,49%
FELANITX	17.412	327	1,88%
FORNALUTX	703	15	2,13%
INCA	30.651	703	2,29%
LLORET DE VISTALEGRE	1.233	29	2,35%
LLOSETA	5.639	137	2,43%
LLUBI	2.176	49	2,25%
LLUCMAJOR	34.618	441	1,27%
MANACOR	40.170	654	1,63%
MANCOR DE LA VALL	1.321	38	2,88%
MARIA DE LA SALUT	2.113	57	2,70%
MARRATXI	35.726	517	1,45%
MONTUÏRI	2.850	118	4,14%
MURO	6.723	136	2,02%
PALMA DE MALLORCA	400.578	6.320	1,58%
PETRA	2.816	71	2,52%
POBLA (SA)	12.694	366	2,88%
POLLENÇA	16.115	272	1,69%
PORRERES	5.567	149	2,68%
PUIGPUNYENT	2.018	26	1,29%
SALINES (SES)	5.018	76	1,51%
SANT JOAN	2.035	127	6,24%
SANT LLORENÇ DES CARDASSAR	8.146	111	1,36%
SANTA EUGENIA	1.638	40	2,44%
SANTA MARGALIDA	11.672	200	1,71%
SANTA MARIA DEL CAMI	6.685	161	2,41%
SANTANYI	11.316	211	1,86%
SELVA	3.890	81	2,08%
SENCELLES	3.082	108	3,50%
SINEU	3.612	96	2,66%
SOLLER	13.648	252	1,85%
SON SERVERA	11.449	78	0,68%
VALLDEMOSSA	2.005	32	1,60%
VILAFRANCA DE BONANY	2.913	94	3,23%
MENORCA	92.648	2.074	2,24%
ALAIOR	8.997	184	2,05%
CASTELL (ES)	7.635	150	1,96%
CIUTADELLA DE MENORCA	29.098	672	2,31%
FERRERIES	4.571	123	2,69%
MAO	28.006	702	2,51%
MERCADAL (ES)	5.391	94	1,74%
MIGJORN GRAN (ES)	1.429	33	2,31%
SANT LLUIS	7.521	116	1,54%
EIVISSA	140.964	1.809	1,28%
EIVISSA	49.975	782	1,56%
SANT ANTONI DE PORTMANY	23.631	350	1,48%
SANT JOAN DE LABRITJA	5.872	79	1,35%
SANT JOSEP DE SA TALAIA	25.674	238	0,93%
SANTA EULALIA DEL RIO	35.812	360	1,01%
FORMENTERA	11.878	114	0,96%
FORMENTERA	11.878	114	0,96%

Elaboració: Direcció General de Dependència a partir de les dades del nSISAAD (IMSERSO)

* Font: Institut d'Estadística de les Illes Balears (IBESTAT). Espanya (CC BY 3.0).

** Notes a la representació gràfica.

Negre: Representació de la magnitud de la relació percentual entre el nombre de sol·licituds i la població.

Gris fosc: Percentatge superior al del total de les Illes Balears

Gris clar: Percentatge inferior al del total de les Illes Balears

T1_10 SITUACIÓ DEPENDÈNCIA. Prestacions

INFORMACIÓ ACTUAL

Nivell d'agregació: Illa i municipi

Data: 31 de gener 2017

Municipi	Servei d'atenció residencial	Centres de dia i nit	Prestacions econòmiques vinculades al servei	Prestació econòmica per a cures a l'entorn familiar	Ajuda a domicili	Promoció Autonomia (PROPER)	Total prestacions
ILLES BALEARS	2.045	366	791	10.477	366	142	14.187
MALLORCA	1.574	305	707	8.241	305	139	11.271
ALARO	3	9	4	78	9	10	113
ALCUDIA	21		1	143			165
ALGAIDA	5	2	6	51	2	2	68
ÀNDRATX	5		1	88			94
ARIANY				10			10
ARTA	16			68		1	85
BANYALBUFAR	1		7	4			12
BINISSALEM	7			136		2	145
BUGER	1		3	24			28
BUNYOLA	5		22	70			97
CALVIA	62			214		1	277
CAMPANET	1		1	70			72
CAMPOS	13		15	128			156
CAPDEPERA	60	1	1	65	1	2	130
CONSELL	8			66			74
COSTITX	2			24		8	34
DEYA	1	1		1	1		4
ESCORCA	1		1			5	7
ESPORLES	6			40		1	47
ESTELLENCES			3	4		3	10
FELANITX	51	1		189	1	5	247
FORNALUTX			23	14		3	40
INCA	78			490		12	580
LLORET DE VISTALEGRE	2	7	2	15	7		33
LLOSETA	4		1	94			99
LLUBI	1		4	28		11	44
LLUCMAJOR	30		41	305			376
MANACOR	98	5		397	5	6	511
MANCOR DE LA VALL	1		1	23		37	62
MARIA DE LA SALUT	2	8	23	35	8	2	78
MARRATXI	64		19	305			388
MONTUÏRI	38	226	6	39	226	4	539
MURO	21	8	333	76	8		446
PALMA DE MALLORCA	678	8	2	3.440	8		4136
PETRA	3		1	35			39
POBLA (SA)	21	1	28	272	1	1	324
POLLENÇA	22	1	24	163	1	2	213
PORRERES	18		1	82			101
PUIGPUNYENT	2	3		16	3		24
SALINES (SES)	3		26	61			90
SANT JOAN	50	1	5	28	1	2	87
SANT LORENÇ DES CARDASSAR	5	1	1	85	1		93
SANTA EUGENIA	1		24	21		5	51
SANTA MARGALIDA	35	1	5	105	1	1	148
SANTA MARIA DEL CAMI	19		19	104		12	154
SANTANYI	57	7	1	100	7	1	173
SELVA	2	4	20	68	4		98
SENCELLES	13	7	18	37	7		82
SINEU	6		13	41			60
SOLLER	26		1	145			172
SON SERVERA	2	3		59	3		67
VALLDEMOSSA	1			21			22
VILAFRANCA DE BONANY	2			64			66
MENORCA	244	23	30	1.144	23	2	1.466
ALAIOR	16		1	108		1	126
CASTELL (ES)	14	9		91	9		123
CIUTADELLA DE MENORCA	104	10	6	384	10		514
FERRERIES	20	3	1	59	3	1	87
MAO	73		10	359			442
MERCADAL (ES)	9	1	3	60	1		74
MIGJORN GRAN (ES)	1			24			25
SANT LLUIS	7		9	59			75
EIVISSA	223	35	53	1.034	35	1	1.381
EIVISSA	97	8	25	432	8	1	571
SANT ANTONI DE PORTMANY	60	9	12	198	9		288
SANT JOAN DE LABRITJA	8	1	1	54	1		65
SANT JOSEP DE SA TALAIA	25	8	1	148	8		190
SANTA EULALIA DEL RIO	33	9	14	202	9		267
FORMENTERA	4	3	1	58	3	0	69
FORMENTERA	4	3	1	58	3		69

T1_12 SITUACIÓ DEPENDÈNCIA. Beneficiaris

INFORMACIÓ ACTUAL

Nivell d'agregació: Illa i municipi

Data: 31 de gener 2017

Municipi	Població	Beneficiaris	Percentatge beneficiaris sobre població**
ILLES BALEARS	1.105.079	14.802	1,34%
MALLORCA	859.589	11.734	1,37%
ALARO	5.275	89	1,69%
ALCUDIA	19.763	171	0,87%
ALGAIDA	5.410	77	1,42%
ANDRATX	11.093	101	0,91%
ARIANY	877	15	1,71%
ARTA	7.381	100	1,35%
BANYALBUFAR	542	5	0,92%
BINISALEM	7.850	159	2,03%
BUGER	1.022	25	2,45%
BUNYOLA	6.706	88	1,31%
CALVIA	50.328	317	0,63%
CAMPANET	2.524	74	2,93%
CAMPOS	9.892	153	1,55%
CAPDEPERA	11.420	160	1,40%
CONSELL	3.862	81	2,10%
COSTITX	1.205	29	2,41%
DEYA	713	2	0,28%
ESCORCA	236	1	0,42%
ESPORLES	4.922	62	1,26%
ESTELLENCS	336	4	1,19%
FELANITX	17.412	271	1,56%
FORNALUTX	703	14	1,99%
INCA	30.651	616	2,01%
LLORET DE VISTALEGRE	1.233	22	1,78%
LLOSETA	5.639	115	2,04%
LLUBI	2.176	43	1,98%
LLUCMAJOR	34.618	371	1,07%
MANACOR	40.170	589	1,47%
MANCOR DE LA VALL	1.321	30	2,27%
MARIA DE LA SALUT	2.113	53	2,51%
MARRATXI	35.726	436	1,22%
MONTUÏRI	2.850	112	3,93%
MURO	6.723	113	1,68%
PALMA DE MALLORCA	400.578	5.061	1,26%
PETRA	2.816	60	2,13%
POBLA (SA)	12.694	324	2,55%
POLLENÇA	16.115	215	1,33%
PORRERES	5.567	128	2,30%
PUIGPUNYENT	2.018	20	0,99%
SALINES (SES)	5.018	65	1,30%
SANT JOAN	2.035	114	5,60%
SANT LLORENÇ DES CARDASSAR	8.146	101	1,24%
SANTA EUGENIA	1.638	26	1,59%
SANTA MARGALIDA	11.672	177	1,52%
SANTA MARIA DEL CAMI	6.685	136	2,03%
SANTANYI	11.316	190	1,68%
SELVA	3.890	75	1,93%
SENCELLES	3.082	86	2,79%
SINEU	3.612	74	2,05%
SOLLER	13.648	209	1,53%
SON SERVERA	11.449	68	0,59%
VALLDEMOSSA	2.005	25	1,25%
VILAFRANCA DE BONANY	2.913	82	2,81%
MENORCA	92.648	1.575	1,70%
ALAIOR	8.997	142	1,58%
CASTELL (ES)	7.635	111	1,45%
CIUTADELLA DE MENORCA	29.098	538	1,85%
FERRERIES	4.571	103	2,25%
MAO	28.006	486	1,74%
MERCADAL (ES)	5.391	78	1,45%
MIGJORN GRAN (ES)	1.429	32	2,24%
SANT LLUIS	7.521	85	1,13%
EIVISSA	140.964	1.399	0,99%
EIVISSA	49.975	589	1,18%
SANT ANTONI DE PORTMANY	23.631	285	1,21%
SANT JOAN DE LABRITJA	5.872	64	1,09%
SANT JOSEP DE SA TALAIA	25.674	186	0,72%
SANTA EULALIA DEL RIO	35.812	275	0,77%
FORMENTERA	11.878	94	0,79%
FORMENTERA	11.878	94	0,79%

Elaboració: Direcció General de Dependència a partir de les dades del nSISAAD (IMSERSO)

* Font: Institut d'Estadística de les Illes Balears (IBESTAT). Espanya (CC BY 3.0).

** Notes a la representació gràfica.

Negre: Representació de la magnitud de la relació percentual entre el nombre de sol·licituds i la població.

Gris fosc: Percentatge superior al del total de les Illes Balears

Gris clar: Percentatge inferior al del total de les Illes Balears