



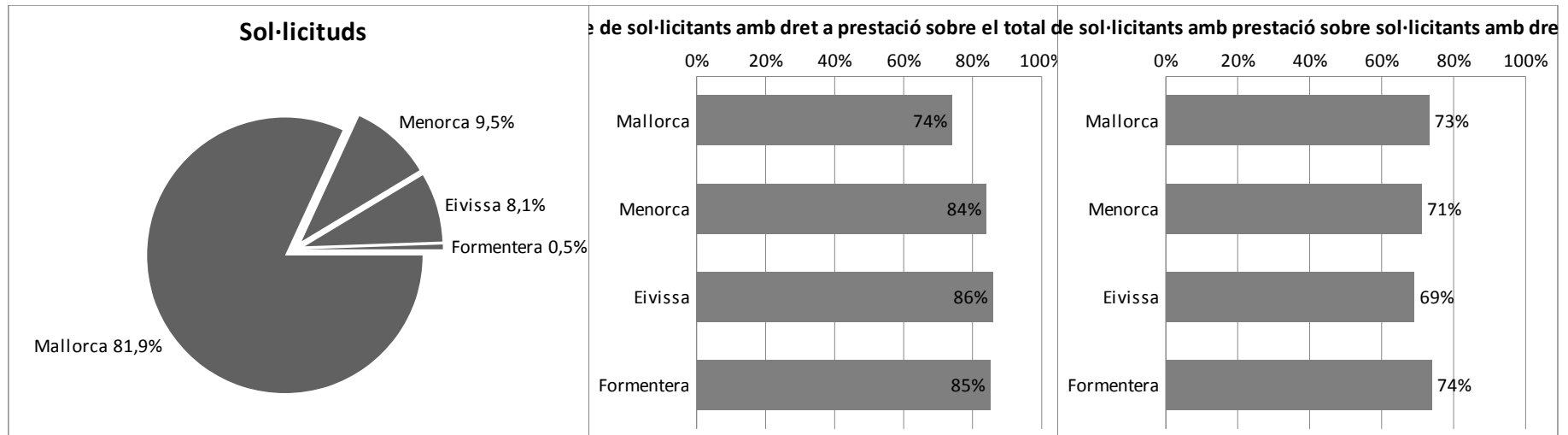
T1_01 SITUACIÓ DEPENDÈNCIA.

INFORMACIÓ HISTÒRICA ACUMULADA

Nivell d'agregació: Illa

Data: 31 de desembre 2016

Illa	Sol·licituds	Sol·licitants amb dictàmens	Sol·licitants amb dret a prestació	Sol·licitants amb PIA acordat	Sol·licitants amb prestació
Total	55.217	48.469	42.004	31.000	30.492
Mallorca	45.213	39.180	33.512	24.894	24.526
Menorca	5.243	4.869	4.404	3.242	3.131
Eivissa	4.459	4.137	3.831	2.670	2.645
Formentera	302	283	257	194	190



Elaboració: Direcció General de Dependència a partir de les dades del nSISAAD (IMSERSO)

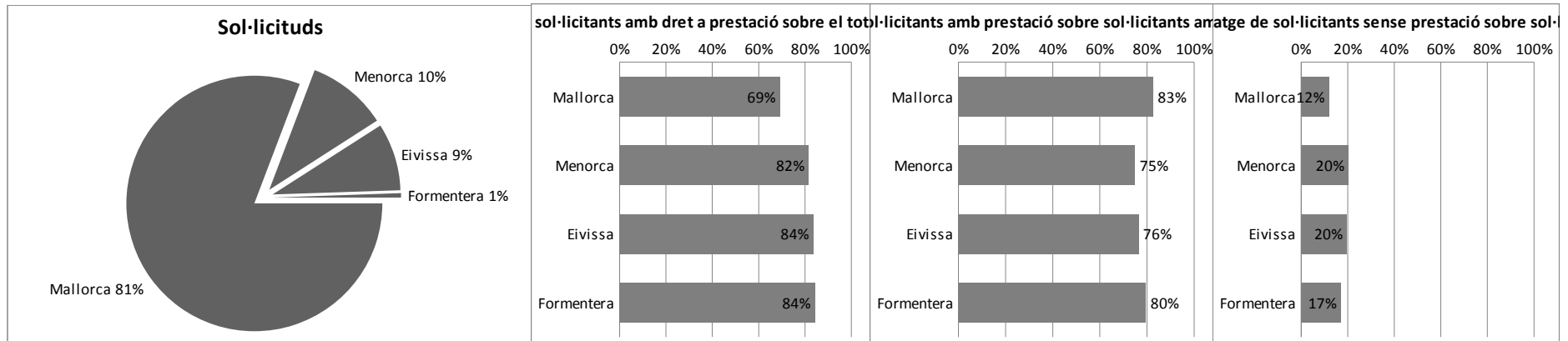
T1_02 SITUACIÓ DEPENDÈNCIA.

INFORMACIÓ ACTUAL

Nivell d'agregació: Illa

Data: 31 de desembre 2016

Illa	Sol·licituds	Sol·licitants amb dictàmens	Sol·licitants amb dret a prestació	Sol·licitants amb prestació	Sol·licitants amb dret sense prestació
Total	25.071	23.251	17.983	14.587	3.396
Mallorca	20.251	18.558	14.002	11.569	2.433
Menorca	2.543	2.475	2.075	1.557	518
Eivissa	2.143	2.085	1.793	1.371	422
Formentera	134	133	113	90	23



Elaboració: Direcció General de Dependència a partir de les dades del nSISAAD (IMSERO)

T1_03 SITUACIÓ DEPENDÈNCIA.

INFORMACIÓ ACTUAL

Nivell d'agregació: Illa i municipi

Data: 31 de desembre 2016

Municipi	Sol·licituds	Sol·licitants amb dictàmen	Sol·licitants amb dret a prestació	Sol·licitants amb prestació	En tràmit
ILLES BALEARS	25.071	23.251	17.983	14.587	5.216
MALLORCA	20.251	18.558	14.002	11.569	4.126
ALARO	132	127	98	90	13
ALCUDIA	267	256	214	170	55
ALGAIDA	138	122	94	76	34
ANDRATX	200	179	128	99	50
ARIANY	29	26	22	16	9
ARTA	173	150	126	101	48
BANYALBUFAR	11	9	6	5	3
BINISALEM	257	230	188	150	65
BUGER	36	35	29	25	5
BUNYOLA	141	133	100	86	22
CALVIA	510	484	379	317	88
CAMPANET	97	89	81	73	16
CAMPOS	260	233	180	149	58
CAPDEPERA	244	230	187	160	41
CONSELL	117	105	88	74	26
COSTITX	44	40	33	27	10
DEYA	5	4	3	2	2
ESCORCA	1	1	1	1	0
ESPORLES	111	101	74	60	24
ESTELLENCES	7	6	5	4	2
FELANITX	459	409	329	264	115
FORNALUTX	21	18	15	13	5
INCA	897	829	699	600	167
LLORET DE VISTALEGRE	42	37	29	22	12
LLOSETA	180	158	137	113	46
LLUBI	66	59	47	44	10
LLUCMAJOR	685	607	427	364	141
MANACOR	899	814	663	591	157
MANCOR DE LA VALL	47	41	36	31	11
MARIA DE LA SALUT	71	65	57	52	11
MARRATXI	631	595	508	432	112
MONTÚJIRI	135	125	115	103	22
MURO	180	168	138	109	41
PALMA DE MALLORCA	9.831	9.022	6.217	4.990	2.036
PETRA	86	79	70	59	18
POBLA (SA)	474	452	363	324	61
POLLENÇA	341	313	270	211	87
PORRERES	192	178	150	125	39
PUIGPUNYENT	45	44	26	19	8
SALINES (SES)	119	105	76	66	24
SANT JOAN	154	143	132	117	26
SANT LLORENÇ DES CARDASSAR	151	133	112	97	33
SANTA EUGENIA	46	45	38	26	13
SANTA MARGALIDA	258	236	199	175	46
SANTA MÀRIA DEL CAMI	203	187	165	133	48
SANTANYI	284	260	209	189	44
SELVA	111	95	81	74	23
SENCELLES	118	113	107	86	26
SINEU	129	111	93	76	35
SOLLER	327	303	252	206	70
SON SERVERA	116	92	80	68	36
VALLDEMOSSA	43	40	32	25	10
VILAFRANCA DE BONANY	130	122	94	80	22
MINORCA	2.543	2.475	2.075	1.557	586
ALAIOR	217	212	181	137	49
CASTELL (ES)	188	183	153	112	46
CIUTADELLA DE MINORCA	800	778	676	528	170
FERRERIES	160	156	124	102	26
MAO	888	864	698	485	237
MERCADAL (ES)	110	107	92	77	18
MIGJORN GRAN (ES)	39	39	33	32	1
SANT LLUIS	141	136	118	84	39
EIVISSA	2.143	2.085	1.793	1.371	480
EIVISSA	935	911	778	574	228
SANT ANTONI DE PORTMANY	400	392	345	276	77
SANT JOAN DE LABRITJA	94	89	80	64	21
SANT JOSEP DE SA TALAIA	280	272	237	186	59
SANTA EULALIA DEL RIO	434	421	353	271	95
FORMENTERA	134	133	113	90	24
FORMENTERA	134	133	113	90	24

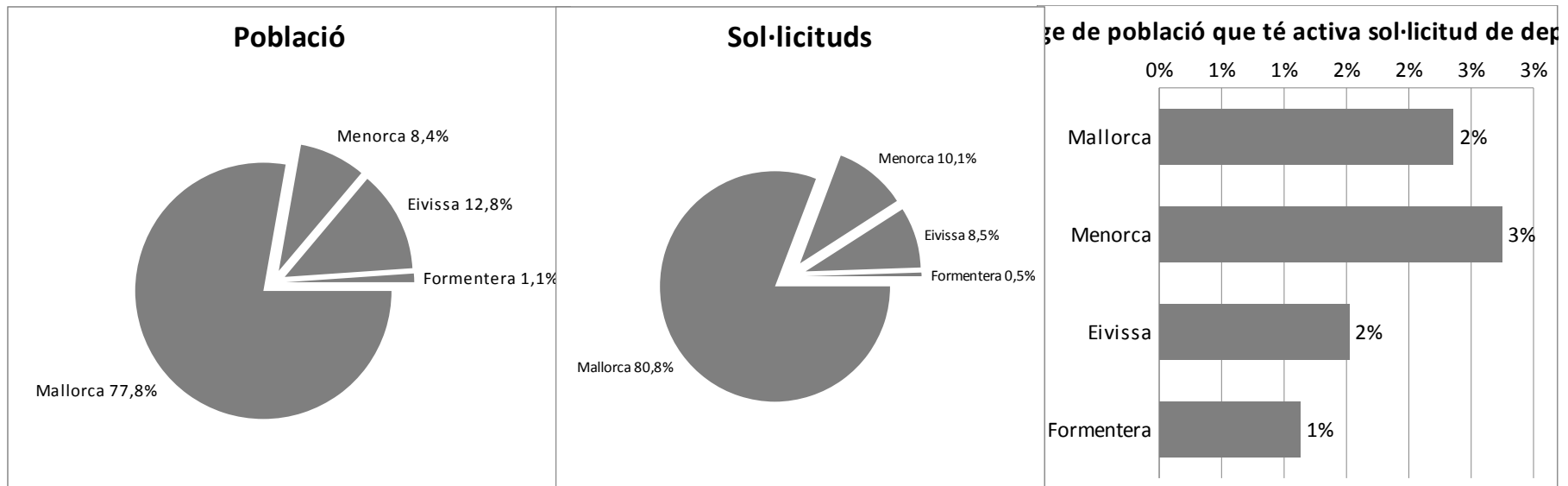
T1_04 SITUACIÓ DEPENDÈNCIA PER ILLES. Relació entre població i sol·licituds

INFORMACIÓ ACTUAL

Nivell d'agregació: Illa

Data: 31 de desembre 2016

Illa	Població*	Sol·licituds	%
Total	1.105.079	25.071	2,27%
Mallorca	859.589	20.251	2,36%
Menorca	92.648	2.543	2,74%
Eivissa	140.964	2.143	1,52%
Formentera	11.878	134	1,13%



Elaboració: Direcció General de Dependència a partir de les dades del nSISAAD (IMSERSO)

* Font: Institut d'Estadística de les Illes Balears (IBESTAT). Espanya (CC BY 3.0) .

T1_05 SITUACIÓ DEPENDÈNCIA PER ILLA I MUNICIPI

INFORMACIÓ ACTUAL

Nivell d'agregació: Illa i municipi

Data: 31 de desembre de 2016

Municipi	Població*	Sol·licituds	%**
ILLES BALEARS	1.105.079	25.071	2,27%
MALLORCA	859.589	20.251	2,36%
ALARO	5.275	132	2,50%
ALCUDIA	19.763	267	1,35%
ALGAIDA	5.410	138	2,55%
ANDRATX	11.093	200	1,80%
ARIANY	877	29	3,31%
ARTA	7.381	173	2,34%
BANYALBUFAR	542	11	2,03%
BINISALEM	7.850	257	3,27%
BUGER	1.022	36	3,52%
BUNYOLA	6.706	141	2,10%
CALVIA	50.328	510	1,01%
CAMPANET	2.524	97	3,84%
CAMPOS	9.892	260	2,63%
CAPDEPERA	11.420	244	2,14%
CONSELL	3.862	117	3,03%
COSTITX	1.205	44	3,65%
DEYA	713	5	0,70%
ESCORCA	236	1	0,42%
ESPORLES	4.922	111	2,26%
ESTELLENCES	336	7	2,08%
FELANITX	17.412	459	2,64%
FORNALUTX	703	21	2,99%
INCA	30.651	897	2,93%
LLORET DE VISTALEGRE	1.233	42	3,41%
LLOSETA	5.639	180	3,19%
LLUBI	2.176	66	3,03%
LLUCMAJOR	34.618	685	1,98%
MANACOR	40.170	899	2,24%
MANCOR DE LA VALL	1.321	47	3,56%
MARIA DE LA SALUT	2.113	71	3,36%
MARRATXI	35.726	631	1,77%
MONTÚJIRI	2.850	135	4,74%
MURO	6.723	180	2,68%
PALMA DE MALLORCA	400.578	9.831	2,45%
PETRA	2.816	86	3,05%
POBLA (SA)	12.694	474	3,73%
POLLENÇA	16.115	341	2,12%
PORRERES	5.567	192	3,45%
PUIGPUNYENT	2.018	45	2,23%
SALINES (SES)	5.018	119	2,37%
SANT JOAN	2.035	154	7,57%
SANT LLORENÇ DES CARDASSAR	8.146	151	1,85%
SANTA EUGENIA	1.638	46	2,81%
SANTA MARGALIDA	11.672	258	2,21%
SANTA MARIA DEL CAMI	6.685	203	3,04%
SANTANYI	11.316	284	2,51%
SELVA	3.890	111	2,85%
SENCELLES	3.082	118	3,83%
SINEU	3.612	129	3,57%
SOLLER	13.648	327	2,40%
SON SERVERA	11.449	116	1,01%
VALLDEMOSSA	2.005	43	2,14%
VILAFRANCA DE BONANY	2.913	130	4,46%
MINORCA	92.648	2.543	2,74%
ALAIOR	8.997	217	2,41%
CASTELL (ES)	7.635	188	2,46%
CIUTADELLA DE MENORCA	29.098	800	2,75%
FERRERIES	4.571	160	3,50%
MAO	28.006	888	3,17%
MERCADAL (ES)	5.391	110	2,04%
MIGJORN GRAN (ES)	1.429	39	2,73%
SANT LLUIS	7.521	141	1,87%
EIVISSA	140.964	2.143	1,52%
EIVISSA	49.975	935	1,87%
SANT ANTONI DE PORTMANY	23.631	400	1,69%
SANT JOAN DE LABRITJA	5.872	94	1,60%
SANT JOSEP DE SA TALAIA	25.674	280	1,09%
SANTA EULALIA DEL RIO	35.812	434	1,21%
FORMENTERA	11.878	134	1,13%
FORMENTERA	11.878	134	1,13%

Elaboració: Direcció General de Dependència a partir de les dades del nSISAAD (IMSERSO)

* Font: Institut d'Estadística de les Illes Balears (IBESTAT). Espanya (CC BY 3.0).

** Notes a la representació gràfica.

Negre: Representació de la magnitud de la relació percentual entre el nombre de sol·licituds i la població.

Gris fosc: Percentatge superior al del total de les Illes Balears

Gris clar: Percentatge inferior al del total de les Illes Balears

T1_06 SITUACIÓ DEPENDÈNCIA. Perfil del sol·licitant

INFORMACIÓ ACTUAL

Nivell d'agregació: Illa

Data: 31 de desembre 2016

	de 0 a 2 anys	de 03 a 18 anys	de 19 a 30 anys	de 31 a 45 anys	de 46 a 54 anys	de 55 a 64 anys	de 65 a 79 anys	80 i més anys	Total
ILLES BALEARS	120	1421	1007	1453	1241	1848	5568	12413	25071
Home	64	876	612	825	662	944	2.242	3.288	9513
Dona	57	548	396	630	580	909	3.339	9.173	15632
MALLORCA	93	1144	863	1173	1004	1483	4480	10011	20251
Home	50	707	526	658	532	763	1.795	2.558	7589
Dona	43	437	337	515	472	720	2.685	7.453	12662
MENORCA	8	131	68	152	138	205	544	1297	2543
Home	3	72	38	89	70	86	201	375	934
Dona	5	59	30	63	68	119	343	922	1609
EIVISSA	17	134	74	121	90	151	516	1040	2143
Home	9	85	46	71	51	86	218	290	856
Dona	8	49	28	50	39	65	298	750	1287
FORMENTERA	2	12	2	7	9	9	28	65	134
Home	1	9	1	5	8	4	15	17	60
Dona	1	3	1	2	1	5	13	48	74

Elaboració: Direcció General de Dependència a partir de les dades del nSISAAD (IMERSO)

T1_07 SITUACIÓ DEPENDÈNCIA PER ILLES. Dictàmens

INFORMACIÓ ACTUAL

Nivell d'agregació: Illa

Data: 31 de desembre 2016

Illa	SENSE GRAU	GRAU I			GRAU II			GRAU III			TOTAL SOL·LICITANTS AMB DRET A PRESTACIÓ (GIII + GII + GI)
			N1	N2		N1	N2		N1	N2	
ILLES BALEARS	4.790	3.746	911	856	4.473	2.012	1.273	2.976	1.598	705	18.550
MALLORCA	4.156	3.034	811	732	3.358	1.553	947	2.244	1.255	589	14.523
MENORCA	358	393	50	61	577	220	157	397	180	67	2.102
EIVISSA	256	300	50	58	505	229	162	306	154	47	1.811
FORMENTERA	20	19	0	5	33	10	7	29	9	2	114

Elaboració: Direcció General de Dependència a partir de les dades del nSISAAD (IMSERSO)

T1_08 SITUACIÓ DEPENDÈNCIA. Dictàmens

INFORMACIÓ ACTUAL

Nivell d'agregació: Illa i municipi

Data: 31 de desembre 2016

Municipi	SENSE GRAU	GRAU I	GRAU II		GRAU III		TOTAL SOL·LICITANTS AMB DRET A PRESTACIÓ				
			N1	N2	N1	N2	N1	N2	(GIII + GII + GI)		
ILLES BALEARS	4.790	3.746	911	856	4.473	2.012	1.273	2.976	1.598	705	18.550
MALLORCA	4.156	3.034	811	732	3.358	1.553	947	2.244	1.255	589	14.523
ALARO	23	21	3	9	32	7	5	13	10	2	102
ALCUDIA	39	39	9	11	49	29	15	28	24	13	217
ALGAIDA	25	19	5	8	28	9	1	20	6	3	99
ANDRATX	54	36	8	5	29	14	3	22	10	4	131
ARIANY	4	5	2	2	6	2		4	1		22
ARTA	23	17	14	12	37	14	6	18	6	1	125
BANYALBUFAR	3	1	1		2			1	1		6
BINISALEM	33	45	14	5	46	23	17	23	22	6	201
BUGER	5	2		2	7	7	6		5		29
BUNYOLA	28	25	4	3	26	14	3	16	9	5	105
CALVIA	107	72	22	17	64	52	25	62	44	21	379
CAMPANET	6	15	3	6	23	12	10	6	9		84
CAMPOS	49	33	13	10	48	23	15	29	11	5	187
CAPDEPERA	41	26	6	7	53	25	11	41	13	4	186
CONSELL	15	17	4	9	27	5	12	11	4	5	94
COSTITX	8	10	1	2	7	6	2	2	2	1	33
DEYA	1				1			1		1	3
ESCORCA						1					1
ESPORLES	26	21	6	6	14	9	3	12	4		75
ESTELLENCS	1		1	1	2			1			5
FELANITX	72	63	17	13	77	43	24	47	26	20	330
FORNALUTX	3	2	1	1	5			4	2		15
INCA	115	127	33	30	189	58	53	111	85	27	713
LLORET DE VISTALEGRE	8	8	5	1	4	4	2	4	1		29
LLOSETA	20	25	8	6	49	15	7	11	15	3	139
LLUBI	9	9	2	3	11	6	6	6	7	2	52
LLUCMAJOR	166	104	31	18	97	42	31	64	41	21	449
MANACOR	134	110	46	46	160	90	51	99	55	27	684
MANCOR DE LA VALL	1	11		2	10	2	3	10	1		39
MARIA DE LA SALUT	8	12		1	23	3	3	12	3		57
MARRATXI	70	92	21	26	132	67	39	78	49	22	526
MONTUÏRI	7	11	2	3	41	14	8	25	9	2	115
MURO	24	26	4	7	39	14	14	26	9	4	143
PALMA DE MALLORCA	2586	1541	414	330	1356	648	404	1011	519	301	6.524
PETRA	5	17	2	3	24	9		13	6	1	75
POBLA (SA)	75	64	23	22	89	55	24	39	47	14	377
POLLENÇA	37	48	6	16	72	26	15	51	38	5	277
PORRERES	23	24	3	4	48	15	11	27	15	5	152
PUIGPUNYENT	18	8	2	1	7	1	1	5	1		26
SALINES (SES)	29	23	4	5	9	8	6	13	7	4	79
SANT JOAN	11	13	5	3	35	19	4	40	8	5	132
CARDASSAR	19	18	7	10	25	14	4	22	9	8	117
SANTA EUGENIA	6	5			17	9	3	3	1	2	40
SANTA MARGALIDA	32	27	4	8	50	23	19	33	24	13	201
SANTA MARIA DEL CAMI	23	40	7	4	40	20	8	24	17	6	166
SANTANYI	43	32	12	10	53	23	20	41	16	11	218
SELVA	13	11	5	3	22	8	11	11	11	1	83
SENCELLES	9	22	3	4	19	10	12	20	14	6	110
SINEU	12	29	6	1	29	8		18	11		102
SOLLER	41	62	10	18	76	21	15	38	17	4	261
SON SERVERA	12	16	4	7	21	10	8	8	4	2	80
VALLDEMOSSA	7	16	1	2	8	3		1	1		32
VILAFRANCA DE BONANY	27	14	7	9	20	13	7	19	5	2	96
MENORCA	358	393	50	61	577	220	157	397	180	67	2.102
ALAIOR	25	23	5	6	65	22	15	31	14	7	188
CASTELL (ES)	28	34	2	8	38	19	8	24	12	7	152
CIUTADELLA DE MENORCA	87	139	15	20	186	58	44	151	53	16	682
FERRERIES	32	26	1	2	29	18	6	27	10	3	122
MAO	151	131	25	21	184	80	55	117	71	27	711
MERCADAL (ES)	13	16		1	31	7	12	17	7	3	94
MIGJORN GRAN (ES)	6	7		1	7	3	8	4	3		33
SANT LLUIS	16	17	2	2	37	13	9	26	10	4	120
EIVISSA	256	300	50	58	505	229	162	306	154	47	1.811
EIVISSA	119	127	22	27	213	95	83	126	67	21	781
SANT ANTONI DE PORTMANY	40	59	7	9	110	43	26	63	20	9	346
SANT JOAN DE LABRITJA	8	11	4	4	16	8	7	19	10	1	80
SANT JOSEP DE SA TALAIA	32	45	10	10	55	36	19	34	21	9	239
SANTA EULALIA DEL RIO	57	58	7	8	111	47	27	64	36	7	365
FORMENTERA	20	19	0	5	33	10	7	29	9	2	114
FORMENTERA	20	19	0	5	33	10	7	29	9	2	114

T1_09 SITUACIÓ DEPENDÈNCIA. Dictàmens

INFORMACIÓ ACTUAL

Nivell d'agregació: Illa i municipi

Data: 31 de desembre 2016

Municipi	Població*	Sol·licitants amb dret a prestació	% persones sol·licitants amb dret sobre població**
ILLES BALEARS	1.105.079	17.983	1,63%
MALLORCA	859.589	14.002	1,63%
ALARO	5.275	98	1,86%
ALCUDIA	19.763	214	1,08%
ALGAIDA	5.410	94	1,74%
ANDRATX	11.093	128	1,15%
ARIANY	877	22	2,51%
ARTA	7.381	126	1,71%
BANYALBUFAR	542	6	1,11%
BINISSALEM	7.850	188	2,39%
BUGER	1.022	29	2,84%
BUNYOLA	6.706	100	1,49%
CALVIA	50.328	379	0,75%
CAMPANET	2.524	81	3,21%
CAMPOS	9.892	180	1,82%
CAPDEPERA	11.420	187	1,64%
CONSELL	3.862	88	2,28%
COSTITX	1.205	33	2,74%
DEYA	713	3	0,42%
ESCORCA	236	1	0,42%
ESPORLES	4.922	74	1,50%
ESTELLENCES	336	5	1,49%
FELANITX	17.412	329	1,89%
FORNALUTX	703	15	2,13%
INCA	30.651	699	2,28%
LLORET DE VISTALEGRE	1.233	29	2,35%
LLOSETA	5.639	137	2,43%
LLUBI	2.176	47	2,16%
LLUCMAJOR	34.618	427	1,23%
MANACOR	40.170	663	1,65%
MANCOR DE LA VALL	1.321	36	2,73%
MARIA DE LA SALUT	2.113	57	2,70%
MARRATXI	35.726	508	1,42%
MONTUÏRI	2.850	115	4,04%
MURO	6.723	138	2,05%
PALMA DE MALLORCA	400.578	6.217	1,55%
PETRA	2.816	70	2,49%
POBLA (SA)	12.694	363	2,86%
POLLENÇA	16.115	270	1,68%
PORRERES	5.567	150	2,69%
PUIGPUNYENT	2.018	26	1,29%
SALINES (SES)	5.018	76	1,51%
SANT JOAN	2.035	132	6,49%
SANT LLORENÇ DES CARDASSAR	8.146	112	1,37%
SANTA EUGENIA	1.638	38	2,32%
SANTA MARGALIDA	11.672	199	1,70%
SANTA MARIA DEL CAMI	6.685	165	2,47%
SANTANYI	11.316	209	1,85%
SELVA	3.890	81	2,08%
SENCELLES	3.082	107	3,47%
SINEU	3.612	93	2,57%
SOLLER	13.648	252	1,85%
SON SERVERA	11.449	80	0,70%
VALLDEMOSSA	2.005	32	1,60%
VILAFRANCA DE BONANY	2.913	94	3,23%
MENORCA	92.648	2.075	2,24%
ALAIOR	8.997	181	2,01%
CASTELL (ES)	7.635	153	2,00%
CIUTADELLA DE MENORCA	29.098	676	2,32%
FERRERIES	4.571	124	2,71%
MAO	28.006	698	2,49%
MERCADAL (ES)	5.391	92	1,71%
MIGJORN GRAN (ES)	1.429	33	2,31%
SANT LLUIS	7.521	118	1,57%
EIVISSA	140.964	1.793	1,27%
EIVISSA	49.975	778	1,56%
SANT ANTONI DE PORTMANY	23.631	345	1,46%
SANT JOAN DE LABRITJA	5.872	80	1,36%
SANT JOSEP DE SA TALAIA	25.674	237	0,92%
SANTA EULALIA DEL RIO	35.812	353	0,99%
FORMENTERA	11.878	113	0,95%
FORMENTERA	11.878	113	0,95%

Elaboració: Direcció General de Dependència a partir de les dades del nSISAAD (IMSERSO)

* Font: Institut d'Estadística de les Illes Balears (IBESTAT). Espanya (CC BY 3.0).

** Notes a la representació gràfica.

Negre: Representació de la magnitud de la relació percentual entre el nombre de sol·licituds i la població.

Gris fosc: Percentatge superior al del total de les Illes Balears

Gris clar: Percentatge inferior al del total de les Illes Balears

T1_10 SITUACIÓ DEPENDÈNCIA. Prestacions

INFORMACIÓ ACTUAL

Nivell d'agregació: Illa i municipi

Data: 31 de desembre 2016

Municipi	Servei d'atenció residencial	Centres de dia i nit	Prestacions econòmiques vinculades al servei	Prestació econòmica per a cures a l'entorn familiar	Ajuda a domicili	Promoció Autonomia (PROPER)	Total prestacions
ILLES BALEARS	1.985	1.095	831	10.235	374	144	14.664
MALLORCA	1.521	861	743	8.057	312	142	11.636
ALARO	3	8		79			90
ALCUDIA	20	4	4	142			170
ALGAIDA	5	13	1	48	9		76
ÀNDRATX	5	2	6	86			99
ARIANY		3	1	10	3		17
ARTA	16	12		68		10	106
BANYALBUFAR	1			4			5
BINISALEM	7	7	8	126		2	150
BUGER	1			24			25
BUNYOLA	5	11	3	68			87
CALVIA	62	18	23	213		1	317
CAMPANET	1	3		69			73
CAMPOS	11	13	1	124		2	151
CAPDEPERA	54	21	19	66			160
CONSELL	8	6	1	59			74
COSTITX	2	2		23		1	28
DEYA	1			1			2
ESCORÇA	1						1
ESPORLES	5	13	1	38	1	2	60
ESTELLENC				4			4
FELANITX	45	24	2	186		8	265
FORNALUTX				13			13
INCA	73	20	29	475		5	602
LLORET DE VISTALEGRE	1	4		16		1	22
LLOSETA	4	12	2	92		3	113
LLUBI	1	2	1	28	8	5	45
LLUCMAJOR	29	31	4	299		3	366
MANACOR	94	48	44	397		12	595
MANCOR DE LA VALL	1	6		24			31
MARIA DE LA SALUT	2	10	1	34	5		52
MARRATXI	62	40	25	301		11	439
MONTÚIRI	34	7	19	35	8		103
MURO	19	4	3	77		6	109
PALMA DE MALLORCA	669	385	341	3.349	232	38	5014
PETRA	3	10	2	33	9	2	59
POBLA (SA)	21	23	1	272	8		325
POLLENÇA	20	3	28	162		4	217
PORRERES	17	3	26	78	1		125
PUIGPUNYENT	2		1	15	1		19
SALINES (SES)	3	1		62			66
SANT JOAN	49	7	31	26	3	1	117
SANT LORENÇ DES CARDASSAR	5	6	4	82		2	99
SANTA EUGENIA	1	2	1	21	1		26
SANTA MARGALIDA	33	12	26	103	1		175
SANTA MARIA DEL CAMI	19	8	4	102			133
SANTANYI	55	15	20	99	1	2	192
SELVA	2	4	1	67			74
SENCELLES	13	5	20	36	7	6	87
SINEU	7	4	20	40	4	1	76
SOLLER	25	8	18	137	7	13	208
SON SERVERA	2	6	1	59		1	69
VALLDEMOSSA	1	3		21			25
VILAFRANCA DE BONANY	1	12		64	3		80
MENORCA	236	149	35	1.118	23	2	1.563
ALAIOR	17	17	1	102			137
CASTELL (ES)	14	6		91		1	112
CIUTADELLA DE MENORCA	98	41	9	372	9		529
FERRERIES	21	15	1	56	10		103
MAO	70	45	10	359	3	1	488
MERCADAL (ES)	9	6	3	59			77
MIGJORN GRAN (ES)	1	6		24	1		32
SANT LLUIS	6	13	11	55			85
EIVISSA	224	56	52	1.007	36	0	1.375
EIVISSA	95	26	25	419	9		574
SANT ANTONI DE PORTMANY	61	7	11	190	9		278
SANT JOAN DE LABRITJA	7		1	55	1		64
SANT JOSEP DE SA TALAIA	27	4	1	146	8		186
SANTA EULALIA DEL RIO	34	19	14	197	9		273
FORMENTERA	4	29	1	53	3	0	90
FORMENTERA	4	29	1	53	3		90

T1_12 SITUACIÓ DEPENDÈNCIA. Beneficiaris

INFORMACIÓ ACTUAL

Nivell d'agregació: Illa i municipi

Data: 31 de desembre 2016

Municipi	Població	Beneficiaris	Percentatge beneficiaris sobre població**
ILLES BALEARS	1.105.079	14.587	1,32%
MALLORCA	859.589	11.569	1,35%
ALARO	5.275	90	1,71%
ALCUDIA	19.763	170	0,86%
ALGAIDA	5.410	76	1,40%
ANDRATX	11.093	99	0,89%
ARIANY	877	16	1,82%
ARTA	7.381	101	1,37%
BANYALBUFAR	542	5	0,92%
BINISALEM	7.850	150	1,91%
BUGER	1.022	25	2,45%
BUNYOLA	6.706	86	1,28%
CALVIA	50.328	317	0,63%
CAMPANET	2.524	73	2,89%
CAMPOS	9.892	149	1,51%
CAPDEPERA	11.420	160	1,40%
CONSELL	3.862	74	1,92%
COSTITX	1.205	27	2,24%
DEYA	713	2	0,28%
ESCORCA	236	1	0,42%
ESPORLES	4.922	60	1,22%
ESTELLENCS	336	4	1,19%
FELANITX	17.412	264	1,52%
FORNALUTX	703	13	1,85%
INCA	30.651	600	1,96%
LLORET DE VISTALEGRE	1.233	22	1,78%
LLOSETA	5.639	113	2,00%
LLUBI	2.176	44	2,02%
LLUCMAJOR	34.618	364	1,05%
MANACOR	40.170	591	1,47%
MANCOR DE LA VALL	1.321	31	2,35%
MARIA DE LA SALUT	2.113	52	2,46%
MARRATXI	35.726	432	1,21%
MONTUÏRI	2.850	103	3,61%
MURO	6.723	109	1,62%
PALMA DE MALLORCA	400.578	4.990	1,25%
PETRA	2.816	59	2,10%
POBLA (SA)	12.694	324	2,55%
POLLENÇA	16.115	211	1,31%
PORRERES	5.567	125	2,25%
PUIGPUNYENT	2.018	19	0,94%
SALINES (SES)	5.018	66	1,32%
SANT JOAN	2.035	117	5,75%
SANT LLORENÇ DES CARDASSAR	8.146	97	1,19%
SANTA EUGENIA	1.638	26	1,59%
SANTA MARGALIDA	11.672	175	1,50%
SANTA MARIA DEL CAMI	6.685	133	1,99%
SANTANYI	11.316	189	1,67%
SELVA	3.890	74	1,90%
SENCELLES	3.082	86	2,79%
SINEU	3.612	76	2,10%
SOLLER	13.648	206	1,51%
SON SERVERA	11.449	68	0,59%
VALLDEMOSSA	2.005	25	1,25%
VILAFRANCA DE BONANY	2.913	80	2,75%
MENORCA	92.648	1.557	1,68%
ALAIOR	8.997	137	1,52%
CASTELL (ES)	7.635	112	1,47%
CIUTADELLA DE MENORCA	29.098	528	1,81%
FERRERIES	4.571	102	2,23%
MAO	28.006	485	1,73%
MERCADAL (ES)	5.391	77	1,43%
MIGJORN GRAN (ES)	1.429	32	2,24%
SANT LLUIS	7.521	84	1,12%
EIVISSA	140.964	1.371	0,97%
EIVISSA	49.975	574	1,15%
SANT ANTONI DE PORTMANY	23.631	276	1,17%
SANT JOAN DE LABRITJA	5.872	64	1,09%
SANT JOSEP DE SA TALAIA	25.674	186	0,72%
SANTA EULALIA DEL RIO	35.812	271	0,76%
FORMENTERA	11.878	90	0,76%
FORMENTERA	11.878	90	0,76%

Elaboració: Direcció General de Dependència a partir de les dades del nSISAAD (IMSERSO)

* Font: Institut d'Estadística de les Illes Balears (IBESTAT). Espanya (CC BY 3.0).

** Notes a la representació gràfica.

Negre: Representació de la magnitud de la relació percentual entre el nombre de sol·licituds i la població.

Gris fosc: Percentatge superior al del total de les Illes Balears

Gris clar: Percentatge inferior al del total de les Illes Balears